
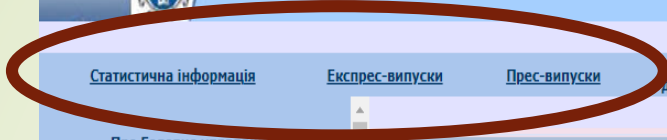


**Економічна статистика:
показники, розріз,
періодичність
та публікації**

Тут про все



Державна служба статистики України Головне управління статистики у Чернівецькій області



- [Статистична інформація](#)
- [Експрес-випуски](#)
- [Прес-випуски](#)
- [Метаописи держстатспостережень](#)
- [Юнім громадянам](#)
- [Всеукраїнський перепис населення](#)
- [Перший всеукраїнський загальний сільськогосподарський перепис](#)
- [Пошук](#)
- [На головну](#)
- [Мапа сайту](#)
- [facebook](#)

Пропонуємо різноманітну статистичну інформацію економічного та соціального спрямування. Довідки за телефоном: 58-

Інформація для респондентів

- [Подання звітності за принципом "Єдине вікно"](#)
- [Сервіс для респондентів "Пошук за кодом ЄДРПО"](#)
- [Подання звітності в електронному вигляді](#)
- [Сервіс для визначення кодів видів економічної діяльності за КВЕД-2010](#)
- [Оголошення для респондентів](#)
- [Календар форм державних статистичних спостережень на 2018 рік](#)

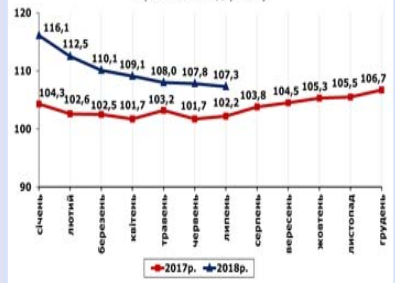
Календар оприлюднення матеріалів на 2018 рік»»»

Вересень

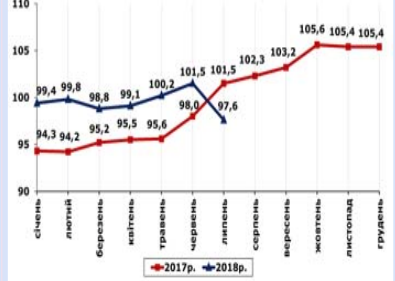
Пн	Вт	Ср	Чт	Пт	Сб	Нд
					1	2
3	4	5	6	7	8	9
10	11	12	13	14	15	16
17	18	19	20	21	22	23
24	25	26	27	28	29	30

Основні показники соціально-економічного розвитку Чернівецької області

Промислова продукція (у % до відповідного періоду попереднього року, наростаючим підсумком)



Індекс сільськогосподарської продукції (у % до відповідного періоду попереднього року, наростаючим підсумком)



Інформація для користувачів статистичної інформації

Вийшли з друку



Каталог офіційних статистичних публікацій у 2018 році



До уваги користувачів



Національна академія статистики, обліку та аудиту
 тні кошти



- Про Головне управління
- Діяльність Головного управління
- Доступ до публічної інформації
- Основні геополітичні та географічні характеристики Чернівецької області
- Соціально-економічне становище регіону
- Інтернет-конференція
- Єдиний державний реєстр підприємств та організацій
- Публікації
- Замовлення статистичної інформації
- Нормативно-правова база
- Звітна документація
- Методологія та класифікації
- Конкурс на заміщення вакантних посад
- Корисна інформація
- Оренда приміщень
- Анкетні опитування
- Умовні позначення, які використовуються на веб-сайті
- Здійснення реформ в Україні
- Міжнародна діяльність
- Зворотній зв'язок
- Міськість вивчення веб-сайту

ГУС у Чернівецькій обл. X

← → ↻ Не конфіденційний | www.cv.ukrstat.gov.ua

Державна служба статистики України

Головне управління статистики у Чернівецькій області

Пошук На головну Мапа сайту


Статистична інформація **Експрес-випуски** Прес-випуски Метаописи держстатспостережень Юним громадянам Всеукраїнський перепис населення Перший всеукраїнський загальний сільськогосподарський перепис facebook

Законодавчі та нормативно-правові акти

- [Закон України "Про державну статистику"](#)
- [Закон України "Про Всеукраїнський перепис населення"](#)
- [Закон України "Про внесення змін до деяких законодавчих актів України у зв'язку з прийняттям Закону України "Про державну статистику"](#)
- [Закон України "Про внесення змін до Кодексу України про адміністративні правопорушення"](#)
- [Закон України "Про сільськогосподарський перепис"](#)
- [Закон України "Про інформацію"](#)
- [Закон України "Про доступ до публічної інформації"](#)
- [Закон України "Про державну службу"](#)
- [Закон України "Про електронні документи та електронний документообіг"](#)
- [Закон України "Про електронний цифровий підпис"](#)
- [Закон України "Про внесення змін до деяких законодавчих актів України щодо організації статистичних спостережень"](#)
- [Указ Президента України "Про День працівників статистики"](#)
- [Указ Президента України "Про символіку Державної служби статистики України"](#)
- [Постанова Кабінету Міністрів України від 23 вересня 2014 року № 481 «Про затвердження Положення про Державну службу статистики України»](#)
- [Постанова Кабінету Міністрів України від 21 листопада 2013 року № 842 «Про внесення змін до деяких постанов Кабінету Міністрів України та визнання такою, що втратила чинність, постанови Кабінету Міністрів України від 29 червня 2011 р. № 749»](#)
- [Постанова КМ УКРАЇНИ від 8 листопада 2000 р. N 1659 "Про затвердження Положення про проведення статистичних спостережень та надання органами державної статистики послуг на платній основі"](#)
- [Постанова КМ від 22 січня 1996 р. № 118 «Про створення Єдиного державного реєстру підприємств та організацій України»](#)

© Головне управління статистики у Чернівецькій області

14:26 13.09.2018



ГСУ у Чернівецькій обл. X

← → ↻ Не конфіденційний | www.cv.ukrstat.gov.ua

Державна служба статистики України
Головне управління статистики у Чернівецькій області

Пошук На головну Мапа сайту

Статистична інформація Експрес-випуски Прес-випуски Метаописи держстатспостережень Юним громадянам Всеукраїнський перепис населення Перший всеукраїнський загальний сільськогосподарський перепис facebook

Методологічні положення зі статистики

- Про Головне управління
- Діяльність Головного управління
- Доступ до публічної інформації
- Основні геополітичні та географічні характеристики Чернівецької області
- Соціально-економічне становище регіону
- Інтернет-конференція
- Єдиний державний реєстр підприємств та організацій України
- Публікації
- Замовлення статистичної інформації
- Нові статистично-правові бази
- Звітна документація
- Методологія та класифікації
 - Методологічні положення зі статистики
 - Класифікації
 - Зміни в методології та організації проведення державних статистичних спостережень
 - Глосарій термінів
- Конкурс на заміщення вакантних посад
- Контактна інформація

Макроекономічна статистика

Статистика використання матеріально-енергетичних ресурсів

Статистика промисловості

Статистика інвестицій та основних засобів

Статистика будівництва

Статистика сільського господарства та навколишнього середовища

Статистика транспорту, зв'язку та інформатики

Статистика фінансів підприємств

Статистика зовнішньої торгівлі

Статистика внутрішньої торгівлі та товарних ринків

Статистика цін

Статистика населення

Статистика праці

Статистика обстежень домогосподарств

Статистика послуг








Статистика науки та інновацій

Ведення статистичних класифікацій, ЄДРПОУ та статистичних реєстрів



© Головне управління статистики у Чернівецькій області

14:24 13.09.2018

I. Демографічна та соціальна статистика

-  Населені пункти та житло
-  Населення та міграція
-  Освіта
-  Ринок праці
-  Зайнятість та безробіття
-  Оплата праці та соціально-трудова відносина
-  Соціальний захист

III. Багатогалузева статистична інформація

-  Комплексні статистичні публікації
-  Регіональна статистика

II. Економічна статистика

Економічна діяльність

-  Будівництво
-  Внутрішня торгівля
-  Діяльність підприємств
-  Енергетика
-  Капітальні інвестиції
-  Навколишнє середовище
-  Послуги
-  Промисловість
-  Сільське та рибне господарство
-  Транспорт
-  Зовнішньоекономічна діяльність
-  Наука та інновації
-  Національні рахунки
-  Інформаційне суспільство

€ Ціни


Споживчі ціни

БУДІВНИЦТВО

Основні економічні показники короткострокової статистики будівництва

Публікації

- Експрес-випуски
- Статінформація
- Комплексні бюлетені
- Статистичні бюлетені
- Щорічник
- Інфографіка




Показник	Розріз	Періодичність
Обсяг виконаних будівельних робіт	<ul style="list-style-type: none">✓ По містах та районах області✓ За видами будівельної продукції✓ За характером будівництва	Місячна
Індекс будівельної продукції	<ul style="list-style-type: none">✓ В цілому по регіону✓ За видами будівельної продукції	Місячна

БУДІВНИЦТВО

Основні показники щодо реалізації дозволів на будівництво

Публікації

- ▶ Експрес-випуски
- ▶ Статінформація
- ▶ Комплексні бюлетені
- ▶ Статистичні бюлетені
- ▶ Щорічник
- ▶ Інфографіка



Показник	Розріз	Періодичність
Загальна площа житлових будівель, прийнятих в експлуатацію	<ul style="list-style-type: none"> ✓ По містах та районах області ✓ За типом місцевості (сільська, міська) ✓ За видами будівель ✓ За поверховістю 	Квартальна
Кількість квартир у житлових будинках, прийнятих в експлуатацію;	<ul style="list-style-type: none"> ✓ В цілому по регіону ✓ За типом місцевості (сільська, міська) 	Квартальна
Житлова площа квартир у житлових будинках, прийнятих в експлуатацію	<ul style="list-style-type: none"> ✓ В цілому по регіону ✓ За типом місцевості (сільська, міська) ✓ За кількістю кімнат 	Квартальна

Внутрішня торгівля

Публікації

- Експрес-випуски
- Статінформація
- Комплексні бюлетені
- Статистичні бюлетені
- Щорічник
- Інфографіка



Показник	Розріз	Періодичність
Наявність торгової мережі	<ul style="list-style-type: none"> ✓ По містах та районах області ✓ За типами об'єктів роздрібної торгівлі ✓ За розміром торгової площі ✓ За типом місцевості 	Річна
Оборот роздрібної торгівлі	<ul style="list-style-type: none"> ✓ В цілому по регіону 	Місячна
Роздрібний товарооборот підприємств	<ul style="list-style-type: none"> ✓ В цілому по регіону 	Місячна
	<ul style="list-style-type: none"> ✓ По містах та районах області ✓ За товарними групами 	Квартальна
Оптовий товарооборот підприємств	<ul style="list-style-type: none"> ✓ По містах та районах області ✓ За товарними групами 	Квартальна
Продаж світлих нафтопродуктів і газу через АЗС	<ul style="list-style-type: none"> ✓ В цілому по регіону ✓ За видами світлих нафтопродуктів і газу 	Місячна

ДІЯЛЬНІСТЬ ПІДПРИЄМСТВ: Фінанси підприємств

Публікації

- Статінформація
- Комплексні бюлетені
- Статистичний збірник
- Економічна доповідь
(за замовленням)
- Щорічник
- Інфографіка



Показник	Розріз	Періодичність
Фінансові результати до оподаткування	<ul style="list-style-type: none"> ✓ За видами економічної діяльності; ✓ за видами економічної діяльності промисловості 	квартальна , річна
Рентабельність в операційної діяльності		
Фінансові результати до оподаткування	<ul style="list-style-type: none"> ✓ По містах та районах; ✓ за розмірами підприємств 	річна
Показники балансу підприємств	<ul style="list-style-type: none"> ✓ За видами економічної діяльності 	річна

ДІЯЛЬНІСТЬ ПІДПРИЄМСТВ: Структурна статистика

Публікації

- Статінформація
- Комплексні бюлетені
- Статистичний збірник
- Економічна доповідь
(за замовленням)
- Щорічник
- Інфографіка



Показник	Розріз	Періодичність	
Підприємства			
Кількість підприємств	✓ За видами економічної діяльності;	Річна	
Кількість зайнятих працівників			
Кількість найманих працівників			
Витрати на оплату праці			
Обсяг реалізованої продукції (товарів, послуг)	✓ за розмірами підприємств;	Річна	
Суб'єкти господарювання			
Кількість суб'єктів господарювання	✓ За видами економічної діяльності;		Річна
Кількість зайнятих працівників			
Кількість найманих працівників			
Обсяг реалізованої продукції (товарів, послуг)			
Кількість суб'єктів господарювання на 10 тисяч осіб наявного населення	✓ за розмірами підприємств;	Річна	

Енергетика

Публікації

- Статінформація
- Комплексні бюлетені
- Щорічник

Статистична інформація

Енергетика


- Використання палива (щомісячна інформація)
- Запаси палива (щомісячна інформація)
- Використання та запаси палива у 2017 році
- Постачання та використання енергії у 2017 році
- Використання окремих енергетичних матеріалів та продуктів перероблення нафти за 2015 рік
- Методологічні пояснення
- Архів 2012
- Архів 2013
- Архів 2014
- Архів 2015
- Архів 2016
- Архів 2017
- Архів 2018

Показник	Розріз	Періодичність
Запаси палива	✓ За категоріями призначення (у споживачів та постачальників); ✓ видами палива; ✓ видами	Місячна, річна
Обсяг використанн я палива		економічної діяльності
Обсяг втрат палива	✓ За джерелами постачання енергії (енергогенеруючими підприємствами (установками)); ✓ видами економічної діяльності	Річна
Установлен а потужність електро- та теплоенергії		Річна
Обсяг відпущеної електро- та теплоенергії		

Капітальні інвестиції

Публікації

- ▶ Експрес-випуски
- ▶ Статінформація
- ▶ Комплексні бюлетені
- ▶ Статистичні бюлетені
- ▶ Щорічник
- ▶ Статистичний збірник



Показник	Розріз	Періодичність
Обсяг капітальних інвестицій	<ul style="list-style-type: none">✓ По містах та районах області✓ За джерелами фінансування✓ За видами активів✓ За видами економічної діяльності	Квартальна, річна
Індекс капітальних інвестицій	<ul style="list-style-type: none">✓ В цілому по регіону	Квартальна, річна

Послуги

Публікації

- ▶ Експрес-випуски
- ▶ Комплексні бюлетені
- ▶ Статистичні бюлетені



Показник	Розріз	Періодичність
Обсяг реалізованих послуг (у ринкових цінах)	<ul style="list-style-type: none">✓ По містах та районах області✓ За видами економічної діяльності	Квартальна

Промисловість

Публікації

- ▶ Статінформація
- ▶ Комплексні бюлетені
- ▶ Експрес-випуски
- ▶ Статистичний збірник
- ▶ Щорічник



Показник	Розріз	Періодичність
Обсяг реалізованої промислової продукції	✓ За видами економічної діяльності промисловості	місячна, річна
Індекси промислової продукції		
Виробництво промислової продукції	✓ За видами продукції	місячна, річна

Транспорт

Публікації

- Експрес-випуски
- Статінформація
- Комплексні бюлетені
- Збірник
- Щорічник
- Інфографіка



Показник	Розріз	Періодичність
Вантажні перевезення	✓ По містах та районах області	Місячна
Пасажирські перевезення	✓ По містах та районах області ✓ За видами	Місячна
Дорожньо-транспортні пригоди	✓ В цілому по регіону	Річна
Шляхи сполучення	✓ В цілому по регіону ✓ За категоріями автомобільних доріг	Річна

Зовнішня торгівля

Публікації

- Експрес-випуски
- Статінформація
- Комплексні бюлетені
- Статистичні бюлетені
- Щорічник




Показник	Розріз	Періодичність
Експорт товарів	✓ За країнами; ✓ товарною структурою	Місячна, річна
Імпорт товарів		
Експорт послуг	✓ За видом послуги; ✓ країною	Квартальна, річна
Імпорт послуг		

Інвестиції зовнішньоекономічної діяльності

Публікації

- Статінформація
- Комплексні бюлетені
- Статистичні бюлетені
- Щорічник
- Статистичний збірник



Показник	Розріз	Періодичність
Обсяг прямих інвестицій в Україну (акціонерного капіталу)	<ul style="list-style-type: none"> ✓ За країнами; ✓ За видами економічної діяльності ✓ По містах та районах області 	Квартальна
Обсяг прямих інвестицій з України (акціонерного капіталу)	<ul style="list-style-type: none"> ✓ В цілому по регіону 	Квартальна
Обсяг прямих інвестицій в Україну (боргових інструментів)	<ul style="list-style-type: none"> ✓ В цілому по регіону 	Квартальна
Обсяг прямих інвестицій з України (боргових інструментів)	<ul style="list-style-type: none"> ✓ В цілому по регіону 	Квартальна

Наука

Публікації

- Статінформація
- Комплексні бюлетені
- Щорічник
- Інфографіка



Показник	Розріз	Періодичність
Обсяг витрат на виконання наукових досліджень і розробок	<ul style="list-style-type: none"> ✓ За видами витрат; ✓ за джерелами фінансування витрат; ✓ за видами робіт; ✓ за галузями наук 	Річна
Кількість працівників задіяних у виконанні наукових досліджень і розробок	<ul style="list-style-type: none"> ✓ За категоріями персоналу; ✓ за рівнем освіти; ✓ за віком; ✓ за статтю; ✓ за галузями наук 	Річна
Кількість дослідників, задіяних у виконанні наукових досліджень і розробок	<ul style="list-style-type: none"> ✓ За віком; ✓ за статтю; ✓ за галузями наук 	Річна
у тому числі, які мають науковий ступінь: доктора наук; доктора філософії/кандидата наук	<ul style="list-style-type: none"> ✓ За віком; ✓ за статтю 	Річна
Кількість організацій, які здійснювали наукові дослідження і розробки	<ul style="list-style-type: none"> ✓ В цілому по регіону 	Річна

Інноваційна діяльність підприємств

Публікації

- Статінформація
- Комплексні бюлетені
- Статистичний збірник
- Щорічник




Показник	Розріз	Періодичність
Кількість промислових підприємств, що займались інноваційною діяльністю	✓ За видами економічної діяльності	Річна
Витрати на інновації	✓ За джерелами фінансування; ✓ за видами робіт;	Річна
Кількість упроваджених у звітному році видів інноваційної продукції	✓ В цілому по регіону	Річна
Обсяг реалізованої інноваційної продукції (без ПДВ, акцизного збору та інших непрямих податків)	✓ За видами економічної діяльності; ✓ за ступенем новизни продукції; ✓ за територіальним призначенням	Річна
Кількість промислових підприємств, що реалізували інноваційну продукцію	✓ За ступенем новизни продукції; ✓ за ступенем новизни продукції;	Річна
Кількість упроваджених у виробництво нових технологічних процесів	✓ За видами технологічних процесів	Річна
Кількість придбаних нових технологій	✓ За формами придбання; ✓ за територіальним призначенням	Річна
Кількість переданих нових технологій	✓ За формами придбання; ✓ за територіальним призначенням	Річна

Національні рахунки

Публікації

- Експрес-випуски
- Статінформація
- Комплексні бюлетені
- Збірники
- Щорічник



Показник	Розріз	Періодичність
Валовий регіональний продукт (ВРП)	✓ За видами економічної діяльності	Річна
Індекс фізичного обсягу ВРП у розрахунку на одну особу	✓ За видами економічної діяльності	Річна
Доходи та витрати населення	✓ В цілому по регіону	Річна
Наявний дохід населення Наявний дохід населення у розрахунку на одну особу	✓ В цілому по регіону	Річна
Індекс фізичного обсягу реального наявного доходу	✓ В цілому по регіону	Річна

Інформаційне суспільство

Публікації

- Статінформація
- Комплексні бюлетені
- Збірник
- Щорічник
- Інфографіка



Показник	Розріз	Періодичність
Послуги у сфері телекомунікацій та електрозв'язку	✓ За видами зв'язку	Квартальна
	✓ За типами споживачів	
Засоби зв'язку	✓ За видами засобів зв'язку	Квартальна
Абоненти зв'язку	✓ За видами абонентів зв'язку	Квартальна
Кількість поштових відправлень	✓ За видами поштових відправлень	Річна



Дякуємо за увагу

Головне управління статистики у Чернівецькій області

- адреса: 58018, м.Чернівці, вул. Головна, 249-а
- телефони: 55-09-42, 58-14-78
- факс: 58-19-33
- електронна пошта:
gus@cv.ukrstat.gov.ua
- веб-сайт: www.cv.ukrstat.gov.ua

Телефони відділу

58-18-99

58-13-44