




Статистика населення та міграції і ринку праці





Завдання та функції Головного управління статистики у Чернівецькій області

Статистика - це

- ◆ Ключ для розуміння суспільства. Кожному громадянину необхідно володіти основними статистичними знаннями, знати як ними користуватися, щоб краще розумітися в усіх питаннях економіки та суспільного життя - від побутових до проблем державного розвитку
- ◆ Числа, які можна використовувати для порівняння. За допомогою статистики ми можемо прослідкувати як розвивається країна, область протягом періоду, порівняти розвиток різних областей тощо.

Застосування статистики

- ◆ Важко знайти хоча б одну сферу діяльності людини, де не застосовується статистика.
- ◆ Історія людства свідчить, що без статистичних даних неможливе управління державою як соціальним організмом.
- ◆ Статистика - важлива основа для побудови демократичного суспільства.
- ◆ Протягом багатьох століть статистика виступала як необхідний і ефективний інструмент державного управління.
- ◆ Порівняльний аналіз з іншими країнами світу чи регіонами України, прийняття управлінських рішень, проведення наукових досліджень -се це неможливо уявити без статистичних даних.
- ◆ Результат статистичної діяльності - ключова ланка розробки стратегічних програм на регіональному та на державному рівнях.

Про Головне управління статистики

◆ Головне управління статистики у Чернівецькій області є територіальним органом Державної служби статистики України (Держстат), що в межах наданих повноважень здійснює реалізацію державної політики у сфері статистики.

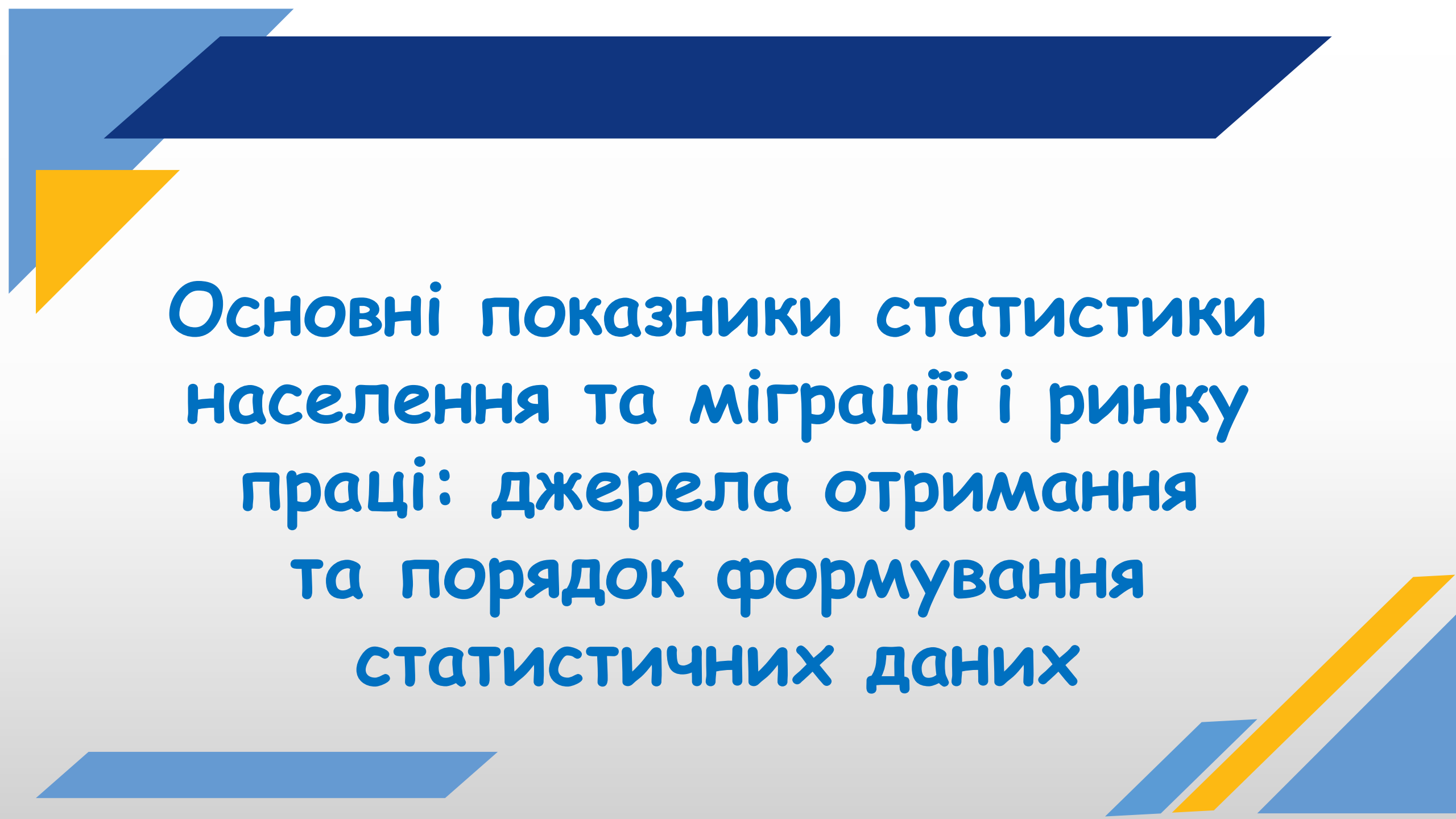
◆ Головне управління статистики, що підпорядковане Держстату, є юридичною особою публічного права і складовою частиною єдиної системи органів державної статистики.

◆ Мета діяльності Головного управління статистики - надання всебічної та об'єктивної статистичної інформації щодо економічного та соціального розвитку Чернівецької області та забезпечення нею потреб користувачів.

Про Головне управління статистики

Головне управління статистики здійснює свою діяльність за такими основними напрямками:

- організація і проведення державних статистичних спостережень;
- забезпечення якості, відкритості та доступності статистичної інформації;
- установа партнерських відносин із респондентами державних статистичних спостережень, зменшення звітного навантаження;
- запровадження новітніх інформаційних технологій збору, обробки та поширення статистичної інформації;
- забезпечення користувачів статистичною інформацією у зрозумілій формі, у зручний спосіб, відповідно до їх потреб;
- удосконалення системи управління персоналом, підготовки та навчання кадрів, запобігання та виявлення корупції.



**Основні показники статистики
населення та міграції і ринку
праці: джерела отримання
та порядок формування
статистичних даних**

Респондент статистичного спостереження

Респондент - особа або сукупність осіб, які підлягають статистичному спостереженню у встановленому законодавством порядку. У ході статистичного спостереження від респондентів отримують інформацію.

Респондентами можуть бути:

- Юридичні особи (підприємства, організації, установи)
- Фізичні особи-підприємці
- фізичні особи (населення)

Чисельність населення України

На 1 січня 2022 року в Україні
наявне - 41167,3 тис. осіб постійне - 40997,7 тис. осіб

На 1 січня 2022 року в Чернівецькій області
наявне - 890,5 тис. осіб постійне - 887,4 тис. осіб

Наявне населення – населення, яке на момент перепису перебуває на певній території, враховуючи тимчасово проживаючих (за умови їхньої відсутності у постійному місці проживання не більше ніж 12 місяців).

Постійне населення – населення, яке постійно проживає на момент перепису на певній території, враховуючи тимчасово відсутніх, якщо їхня відсутність у місці постійного проживання не перевищувала 12 місяців.

Природний приріст (скорочення) населення

Природний приріст (скорочення) населення -
різниця між кількістю народжених і кількістю
померлих

Якщо ця різниця виражена додатнім числом, то йдеться про збільшення (приріст), якщо від'ємним – про зменшення (скорочення) населення.

Міграційний приріст (скорочення) населення

Міграційний приріст (скорочення) населення –
різниця між кількістю прибулих на певну
територію та кількість вибулих за її межі

Якщо ця різниця виражена додатнім числом, то йдеться про збільшення (приріст), якщо від'ємним – про зменшення (скорочення) населення.

Загальний приріст (скорочення) населення

Загальний приріст (скорочення) населення –
сума природного приросту (скорочення) та
міграційного приросту (скорочення)

Якщо ця сума виражена додатнім числом, то йдеться про збільшення (приріст), якщо від'ємним – про зменшення (скорочення) населення.

Інформація щодо заробітної плати розробляється щомісячно

Основні статистичні показники

Номінальна заробітна плата

Реальна заробітна плата

Заборгованість із виплати заробітної плати

Номінальна заробітна плата - нарахування працівникам, найчастіше у грошовій формі, за виконану роботу або відпрацьований час. Включає в себе: тарифну ставку (посадовий оклад), премії, доплати, надбавки, інші види оплати за невідпрацьований час, обов'язкові відрахування (податок на доходи фізичних осіб, військовий збір)

Заробітна плата

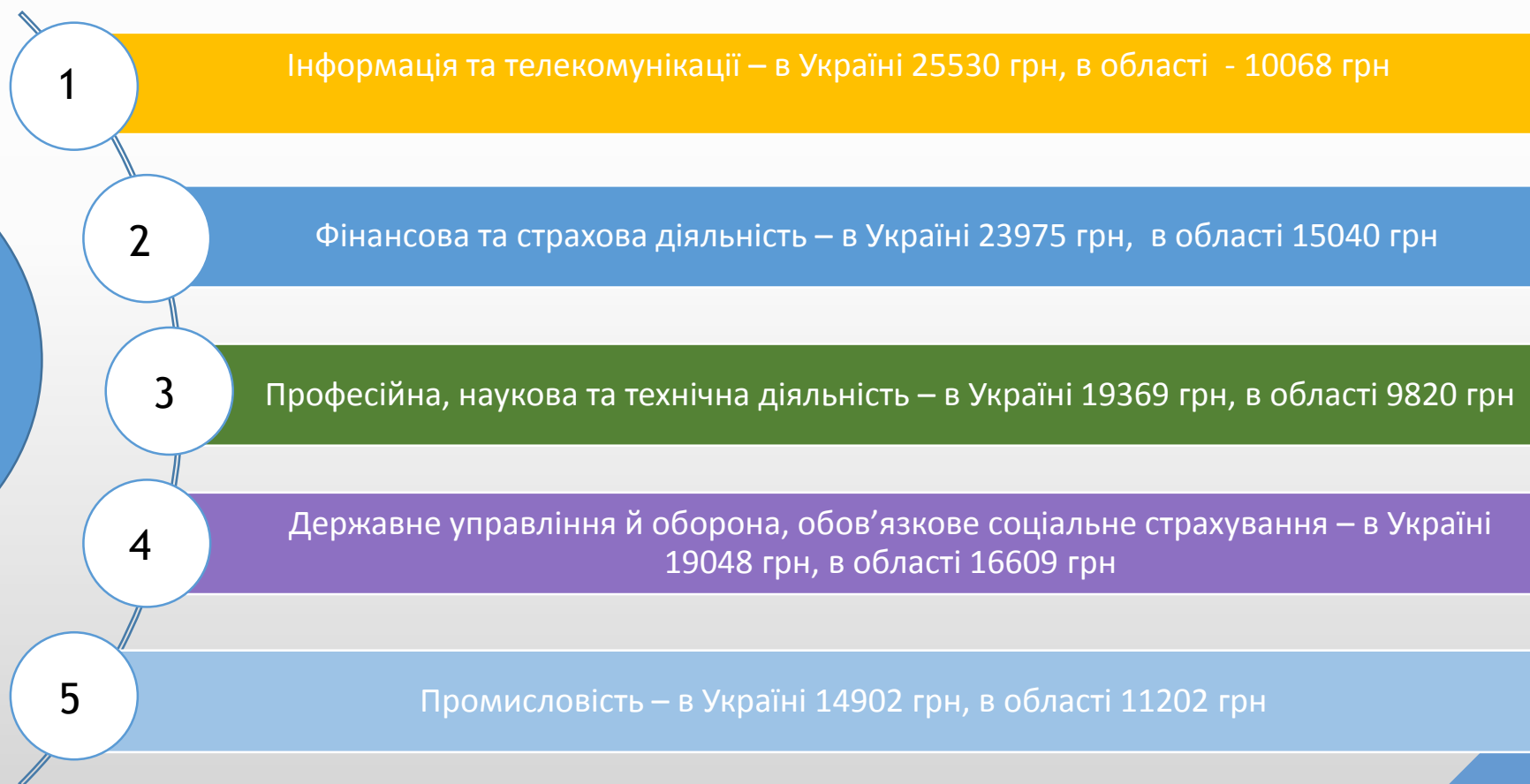
Реальна заробітна плата - характеризує купівельну спроможність номінальної заробітної плати з урахуванням змін споживчих цін на товари і послуги та рівня податків й обов'язкових платежів

Заборгованість із виплати заробітної плати - сума своєчасно невикраченої заробітної плати всім категоріям працівників (штатним працівникам, працюючим за сумісництвом або за договором, звільненим) Не включає в себе: податок на доходи фізичних осіб, військовий збір

Середньомісячна заробітна плата

Середня номінальна заробітна плата в 2021 році в Україні становила 14014 грн, в Чернівецькій області - 11183 грн.

Топ 5
найбільш
оплачуваних
сфер діяльності
в 2021 році



Зайнятість та безробіття

Зайнятість - трудова діяльність, що виконується в обмін на оплату або прибуток. До зайнятого населення належать особи віком 15 років і старше, які впродовж тижня здійснювали будь-яку діяльність, пов'язану з виробництвом товарів чи наданням послуг, та отримували за це оплату.

До робочої сили входять:

- студенти, які закінчили навчальні заклади;
- жінки, що повертаються на роботу після тривалої перерви, пов'язаної з доглядом за дітьми, хворими, виконанням домашніх обов'язків;
- пенсіонери, що відновлюють трудову діяльність із різних причин (низький розмір пенсії, прагнення суспільної корисності тощо);
- населення, що вступає в працездатний вік і пропонує свої послуги на ринку праці.

Зайнятість та безробіття

Безробіття – це соціально-економічне явище, за якого частина працездатного населення не може знайти роботу.

До безробітного населення належать люди, які одночасно відповідають трьом умовам:

- не мали роботи (прибуткового заняття);
- шукали роботу або намагались організувати власну справу впродовж останніх чотирьох тижнів, тобто робили конкретні кроки протягом зазначеного періоду з метою знайти оплачувану роботу за наймом чи на власному підприємстві;
- були готові приступити до роботи впродовж двох найближчих тижнів, тобто почати працювати за наймом або на власному підприємстві з метою отримання оплати або доходу. Тобто люди, які зневірилися в пошуку роботи, не вважаються безробітними.

Які дані (статистичні показники) отримують?

Рівень зайнятості - відношення кількості зайнятого населення віком 15 років і старше до постійного населення зазначеного віку чи відповідної соціально-демографічної групи.



Рівень безробіття - відношення кількості безробітних віком 15 років і старше до робочої сили зазначеного віку чи відповідної соціально-демографічної групи.

Кількість робочої сили (до 2019 року - економічно активне населення) - сума зайнятого та безробітного населення.

Населення за статусом участі в складі робочої сили

(у віці 15-70 років; тис.)

2021	УКРАЇНА	ЧЕРНІВЕЦЬКА ОБЛАСТЬ
Робоча сила	17321,6	406,0
працездатного віку	16666,8	361,6
старше працездатного віку	654,8	44,4
Зайняті	15610,0	368,1
працездатного віку	14957,3	323,7
старше працездатного віку	652,7	44,4
Безробітні	1711,6	37,9
працездатного віку	1709,5	37,9
старше працездатного віку	2,1	-
Особи, які не входять до складу робочої сили	10718,3	255,8
працездатного віку	6254,9	191,8
старше працездатного віку	4463,4	64,0



Сучасні способи поширення статистичної інформації

Хто є користувачами статистичної інформації?

Користувач - юридична або фізична особа, яка використовує дані статистичних спостережень.

Користувачами можуть бути:

- Політики та політичні радники
- Державні службовці
- Менеджери та спеціалісти підприємств/організацій/установ різних сфер діяльності
- Представники бізнесу
- Журналісти ЗМІ
- Діячі громадських організацій
- Школярі, студенти, викладачі, науковці
- Пересічні громадяни


Як поширюється статистична інформація?

- ✓ Інформаційно-публікаційна діяльність (статистична інформація, експрес-випуски, статистичні збірники та бюлетені, доповіді тощо).
- ✓ Відповіді на запити, у тому числі відповідно до Закону України “Про доступ до публічної інформації”.
- ✓ Співпраця зі ЗМІ.
- ✓ E-mail розсилка.
- ✓ Інформаційне забезпечення офіційного вебсайту.
- ✓ Інформаційна підтримка сторінок у соціальних мережах “Facebook”, “Twitter” та You Tube-канал.
- ✓ Проведення семінарів, "круглих столів" та інших заходів із користувачами статистичної інформації, у тому числі в онлайн-режимі.

Поширення статистичної інформації

Головне управління статистики готує та надає державним органам, органам місцевого самоврядування та іншим користувачам статистичну інформації:

- ✓ у межах виконання Плану державних статистичних спостережень на безкоштовній основі
- ✓ поза планом - на платній основі



Як знайти статистичну інформацію?

Офіційний вебсайт Головного управління статистики у Чернівецькій області

UnityBase.DocFlow x ГУС у Чернівецькій області x

Не конфіденційний | cv.ukrstat.gov.ua

Державна служба статистики України
Головне управління статистики
у Чернівецькій області

На головну | Мапа сайту | Сайти інших ГУС

Публікації | Статистична інформація | Експрес-випуски | Населення України

- Про Головне управління
- Діяльність
- Для користувачів
- Для респондентів
- Для ЗМІ
- Нормативно-правова база
- Методологія та класифікатори
- Єдиний державний реєстр підприємств та організацій України (ЄДРПОУ)
- Корисна інформація

894055 осіб
Найване населення
(станом на 01 червня 2021 року)

9,7%
Рівень безробіття населення
(у віці 15-70 років, за даними МОП, у I кварталі 2021 року)

130,8%
Індекс обороту роздрібної торгівлі
(у січні-червні 2021 року)

105,4
Індекс інфляції
(травень 2021 року до грудня 2020 року)

126,3%
Індекс реальної заробітної плати
(травень 2021 року до травня 2020 року)

Респондентам

- Оголошення для респондентів **New**
- Календар подання звітності
- Сервіс для респондентів "Пошук за кодом ЄДРПОУ"
- КАБІНЕТ РЕСПОНДЕНТА
- Анкетні опитування респондентів **New**

Користувачам

- Повідомлення для користувачів **New**
- Календар оприлюднення інформації
- Каталог статистичних публікацій
- Статистичні видання
- Інфографіка **New**

Інфографіка

Зміни споживчих цін у червні 2021 року в порівнянні з груднем попереднього року

Індекс споживчих цін 105,1%

На споживчому ринку області у червні 2021 року порівняно з груднем 2020 року ціни зросли на 5,1%.

Ціни зросли на основні групи

+6,5% +6,1% +5,3%

Соціально-економічне становище

Головне управління статистики у Чернівецькій області



- **адреса:** вул. Головна, 249-а, м.Чернівці, 58018, Україна
- **телефон:** +38 (0372) 55-18-99
- **факс:** +38 (0372) 58-19-33
- **Електронна пошта:** gus@cv.ukrstat.gov.ua
- **вебсайт:** www.cv.ukrstat.gov.ua
- **Сторінки у соціальних мережах:**
 - www.facebook.com/ch.statistika
 - www.twitter.com/gusvcvobl
 - www.youtube.com/channel/UCiTJn3-VLOmDEe6TFqvovBA



Дякуємо за увагу!

