



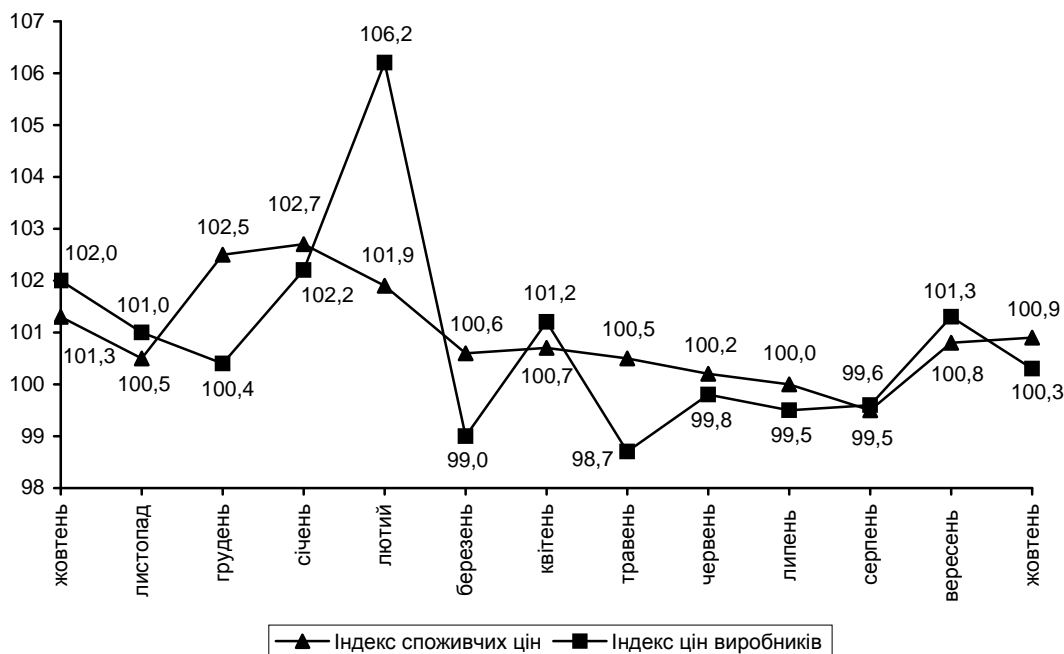
10.11.2009р. № 102

Індекси цін у жовтні 2009 року

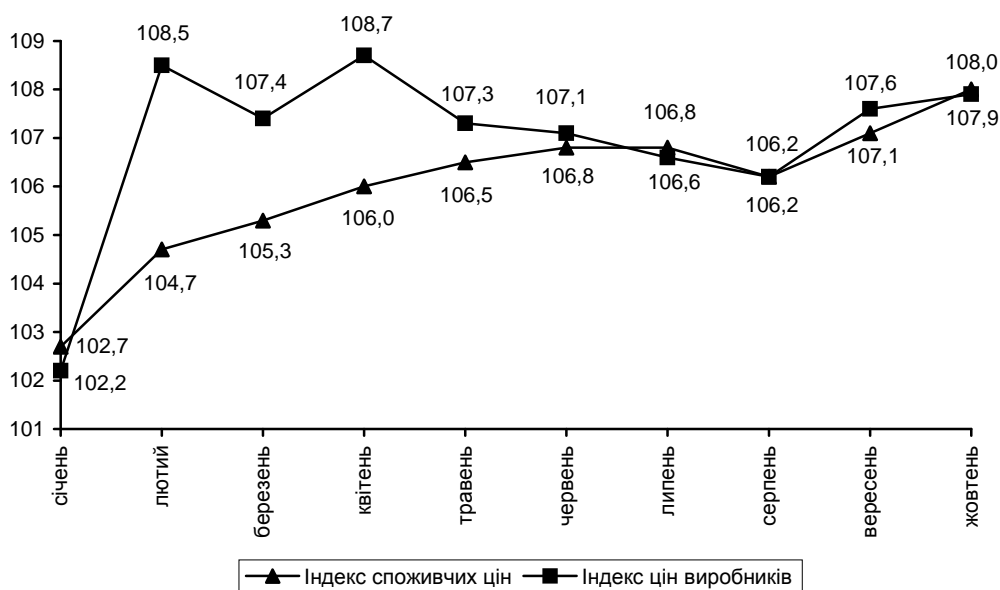
Індекс споживчих цін (ІСЦ) по області в жовтні п.р. становив 100,9%, з початку року – 108% (по Україні – 100,9% та 110,1% відповідно).

Індекс цін виробників промислової продукції (ІЦВ) по області в жовтні п.р. становив 100,3%, з початку року – 107,9% (по Україні – 101,9% та 112,7% відповідно).

ІСЦ та ІЦВ у 2008–2009 роках
(у % до попереднього місяця)



ІСЦ та ІЦВ у 2009 році
(у % до грудня попереднього року)



Індекси споживчих цін

(відсотків)

	Жовтень до	
	попереднього місяця	грудня попереднього року
Індекс споживчих цін	100,9	108,0
Продукти харчування та безалкогольні напої	101,2	105,6
продукти харчування	101,3	104,7
хліб і хлібопродукти	100,5	104,8
хліб	100,7	105,1
макаронні вироби	100,0	104,3
м'ясо та м'ясопродукти	100,6	108,7
риба та продукти з риби	100,7	112,1
молоко, сир та яйця	103,9	97,9
молоко	104,0	100,6
сир і м'який сир (творог)	101,8	103,2
яйця	105,6	78,9
олія та жири	101,6	107,0
масло	102,3	115,8
олія	100,8	106,7
фрукти	100,4	92,0
овочі	103,8	81,7
цукор	102,8	154,2
безалкогольні напої	100,1	118,7
Алкогольні напої, тютюнові вироби	102,1	125,5
Одяг і взуття	101,1	103,9
Житло, вода, електроенергія, газ та інші види палива	100,1	104,2
плата за власне житло (квартирна плата)	100,0	100,0
утримання та ремонт житла	100,0	107,0
водопостачання	100,0	116,4
каналізація	100,0	124,5

	Продовження	
	Жовтень до	
	попереднього місяця	грудня попереднього року
електроенергія	100,0	100,0
природний газ	100,0	100,0
гаряча вода, опалення	100,0	108,9
Предмети домашнього вжитку, побутова техніка та поточне утримання житла	100,0	109,0
Охорона здоров'я	101,0	126,0
фармацевтична продукція, медичні товари та обладнання	101,5	136,7
амбулаторні послуги	100,3	108,4
Транспорт	99,0	115,6
паливо та мастила	96,9	154,1
транспортні послуги	100,0	102,9
залізничний пасажирський транспорт	100,0	117,1
автодорожній пасажирський транспорт	100,0	100,1
Зв'язок	100,0	103,1
Відпочинок і культура	100,2	108,8
Освіта	100,0	123,3
Ресторани та готелі	101,1	106,9
Різні товари та послуги	100,2	112,2

На споживчому ринку у жовтні п.р. ціни на продукти харчування зросли на 1,3%. Серед них найбільше подорожчали яйця (на 5,6%), молоко (на 4%), овочі (на 3,8%) та цукор (на 2,8%). Крім того, зросли ціни на масло, сир і м'який сир (творог), олію, рибу та продукти з риби, хліб, м'ясо та м'ясопродукти, фрукти (на 2,3–0,4%).

Алкогольні напої зросли в ціні на 3,5%.

Ціни на одяг і взуття та вартість послуг ресторанів та готелів зросла на 1,1%.

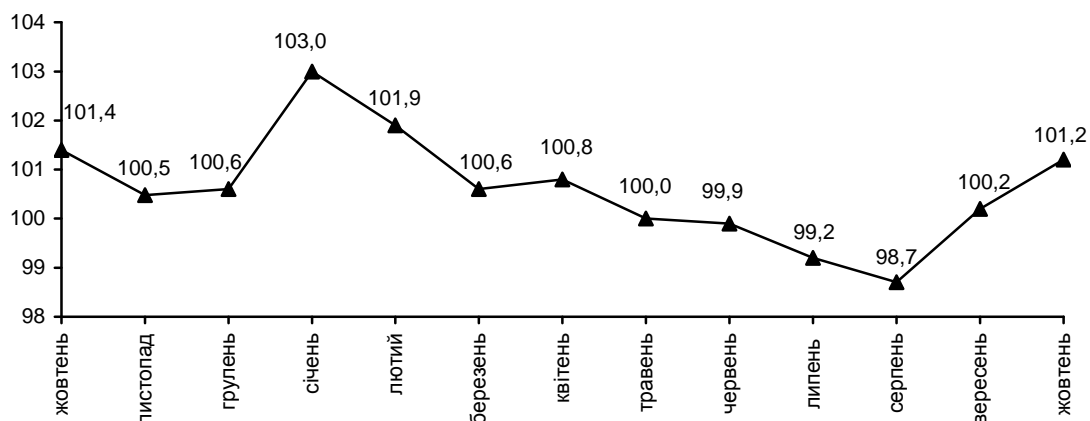
У сфері охорони здоров'я ціни зросли на 1%. При цьому, зросла вартість фармацевтичної продукції, медичних товарів та обладнання (на 1,5%) та вартість амбулаторних послуг (на 0,3%).

У сфері відпочинку і культури ціни зросли на 0,2%, що насамперед зумовлене подорожчанням послуг відпочинку та культури на 0,6%.

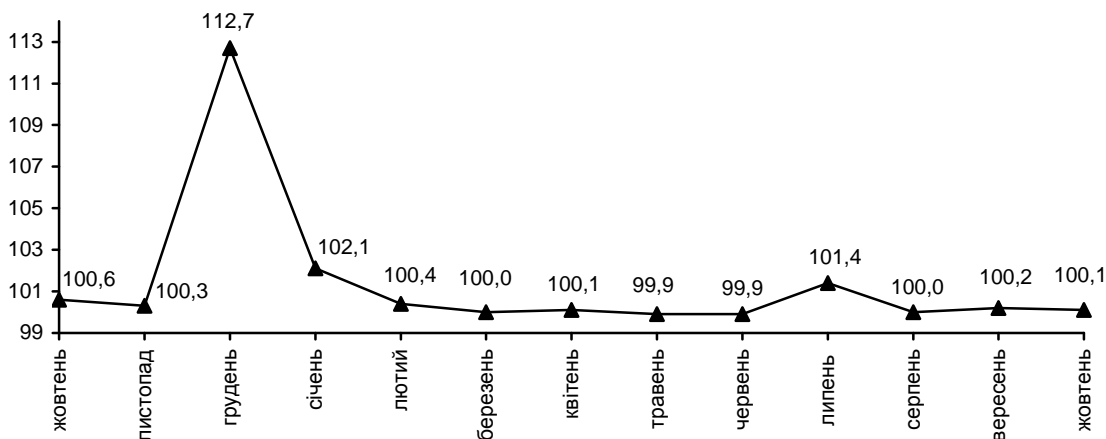
Ціни (тарифи) на житло, воду, електроенергію, газ та інші види палива зросли на 0,1%, в основному, за рахунок подорожчання скрапленого газу на 4,2%.

Разом з цим, ціни на транспорт знизились на 1% за рахунок зменшення цін на паливо та мастила на 3,1%.

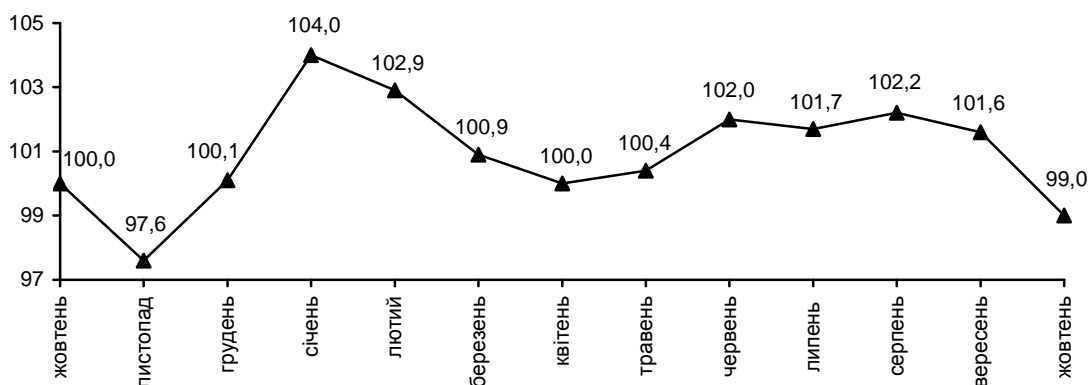
**ІСЦ на продукти харчування та безалкогольні напої
у 2008–2009 роках**
(у % до попереднього місяця)



**ІСЦ на житло, воду, електроенергію, газ та інші види палива
у 2008–2009 роках**
(у % до попереднього місяця)



ІСЦ на транспорт у 2008–2009 роках
(у % до попереднього місяця)



Начальник Головного управління

А.В.Ротар

Довідки за телефоном: (37-2) 58-17-80

Веб-сайт Головного управління статистики у Чернівецькій області: www.oblstat.cv.ukrtel.net

© Головне управління статистики у Чернівецькій області, 2009