



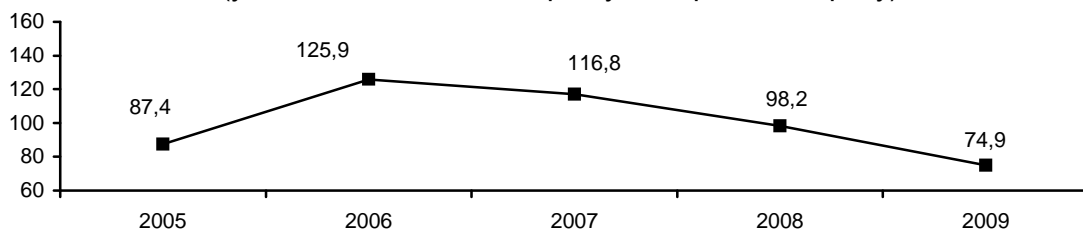
15.09.2009 № 49

Виконання будівельних робіт за січень–серпень 2009 року

У січні–серпні 2009р. підприємствами області виконано будівельних робіт на суму 521356 тис.грн., що становило 74,9% до обсягів січня–серпня 2008р.

Обсяги виконаних робіт підприємствами регіону в розрізі видів будівельної діяльності характеризуються даними, наведеними у таблиці:

Зміни обсягів будівельних робіт за січень-серпень
(у % до відповідного періоду попереднього року)



	Виконаних робіт за січень–серпень 2009р., тис. грн.	У % до	
		загального обсягу	січня–серпня 2008р.
Будівництво	521356	100,0	74,9
у тому числі			
підготовка будівельних ділянок	323	0,1	410,6
будівництво будівель та споруд	478597	91,8	75,6
установлення інженерного устаткування будівель та споруд	42408	8,1	69,8
роботи з завершення будівництва	28	0,0	1,3
оренда будівельної техніки з оператором	–	–	–

Обсяги робіт зменшилися за всіма основними видами будівельної діяльності (крім підготовки будівельних ділянок). Зокрема скоротилися обсяги робіт з установлення інженерного устаткування та з будівництва будівель та споруд (на 30,2% та на 24,4% відповідно).

Скоротили обсяги будівництва підприємства всіх районів області.

У містах Чернівцях та Новодністровську обсяги будівельних робіт зменшилися на 25,8% та 21,4% відповідно.

У січні–серпні не працювало 14,2% будівельних підприємств. Серед працюючих третина не виконала половини обсягів відповідного періоду 2008р., на 28% підприємств обсяги становили від 50,1% до 99,9% рівня відповідного періоду минулого року, на 8,6% підприємств обсяги зросли від 100% до 120%, на 15,5% підприємств темп зростання обсягів виконаних будівельних робіт становив 120,1% і вище.

Начальник Головного управління

А.В.Ротар

Довідки за телефоном: (037-2) 58-18-78

Веб-сайт Головного управління статистики у Чернівецькій області: www.oblstat.cv.ukrtel.net

© Головне управління статистики у Чернівецькій області, 2009



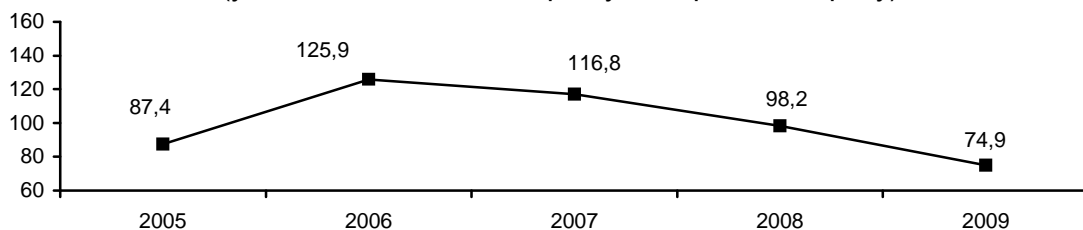
15.09.2009 № 49

Виконання будівельних робіт за січень–серпень 2009 року

У січні–серпні 2009р. підприємствами області виконано будівельних робіт на суму 521356 тис.грн., що становило 74,9% до обсягів січня–серпня 2008р.

Обсяги виконаних робіт підприємствами регіону в розрізі видів будівельної діяльності характеризуються даними, наведеними у таблиці:

Зміни обсягів будівельних робіт за січень-серпень
(у % до відповідного періоду попереднього року)



	Виконаних робіт за січень–серпень 2009р., тис. грн.	У % до	
		загального обсягу	січня–серпня 2008р.
Будівництво	521356	100,0	74,9
у тому числі			
підготовка будівельних ділянок	323	0,1	410,6
будівництво будівель та споруд	478597	91,8	75,6
установлення інженерного устаткування будівель та споруд	42408	8,1	69,8
роботи з завершення будівництва	28	0,0	1,3
оренда будівельної техніки з оператором	–	–	–

Обсяги робіт зменшилися за всіма основними видами будівельної діяльності (крім підготовки будівельних ділянок). Зокрема скоротилися обсяги робіт з установлення інженерного устаткування та з будівництва будівель та споруд (на 30,2% та на 24,4% відповідно).

Скоротили обсяги будівництва підприємства всіх районів області.

У містах Чернівцях та Новодністровську обсяги будівельних робіт зменшилися на 25,8% та 21,4% відповідно.

У січні–серпні не працювало 14,2% будівельних підприємств. Серед працюючих третина не виконала половини обсягів відповідного періоду 2008р., на 28% підприємств обсяги становили від 50,1% до 99,9% рівня відповідного періоду минулого року, на 8,6% підприємств обсяги зросли від 100% до 120%, на 15,5% підприємств темп зростання обсягів виконаних будівельних робіт становив 120,1% і вище.

Начальник Головного управління

А.В.Ротар

Довідки за телефоном: (037-2) 58-18-78

Веб-сайт Головного управління статистики у Чернівецькій області: www.oblstat.cv.ukrtel.net

© Головне управління статистики у Чернівецькій області, 2009



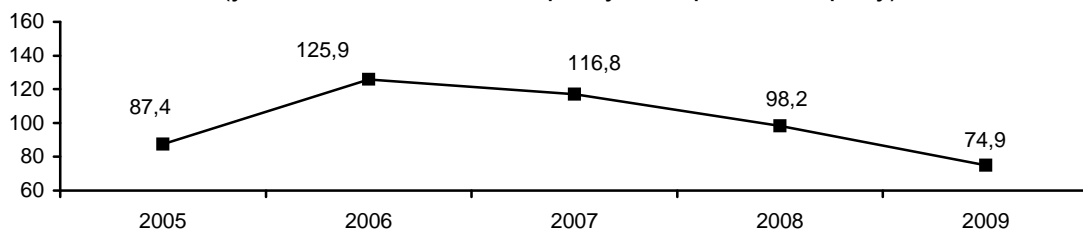
15.09.2009 № 49

Виконання будівельних робіт за січень–серпень 2009 року

У січні–серпні 2009р. підприємствами області виконано будівельних робіт на суму 521356 тис.грн., що становило 74,9% до обсягів січня–серпня 2008р.

Обсяги виконаних робіт підприємствами регіону в розрізі видів будівельної діяльності характеризуються даними, наведеними у таблиці:

Зміни обсягів будівельних робіт за січень-серпень
(у % до відповідного періоду попереднього року)



	Виконаних робіт за січень–серпень 2009р., тис. грн.	У % до	
		загального обсягу	січня–серпня 2008р.
Будівництво	521356	100,0	74,9
у тому числі			
підготовка будівельних ділянок	323	0,1	410,6
будівництво будівель та споруд	478597	91,8	75,6
установлення інженерного устаткування будівель та споруд	42408	8,1	69,8
роботи з завершення будівництва	28	0,0	1,3
оренда будівельної техніки з оператором	–	–	–

Обсяги робіт зменшилися за всіма основними видами будівельної діяльності (крім підготовки будівельних ділянок). Зокрема скоротилися обсяги робіт з установлення інженерного устаткування та з будівництва будівель та споруд (на 30,2% та на 24,4% відповідно).

Скоротили обсяги будівництва підприємства всіх районів області.

У містах Чернівцях та Новодністровську обсяги будівельних робіт зменшилися на 25,8% та 21,4% відповідно.

У січні–серпні не працювало 14,2% будівельних підприємств. Серед працюючих третина не виконала половини обсягів відповідного періоду 2008р., на 28% підприємств обсяги становили від 50,1% до 99,9% рівня відповідного періоду минулого року, на 8,6% підприємств обсяги зросли від 100% до 120%, на 15,5% підприємств темп зростання обсягів виконаних будівельних робіт становив 120,1% і вище.

Начальник Головного управління

А.В.Ротар

Довідки за телефоном: (037-2) 58-18-78

Веб-сайт Головного управління статистики у Чернівецькій області: www.oblstat.cv.ukrtel.net

© Головне управління статистики у Чернівецькій області, 2009



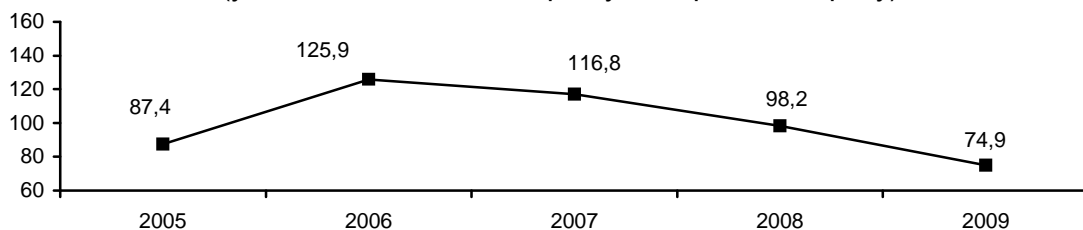
15.09.2009 № 49

Виконання будівельних робіт за січень–серпень 2009 року

У січні–серпні 2009р. підприємствами області виконано будівельних робіт на суму 521356 тис.грн., що становило 74,9% до обсягів січня–серпня 2008р.

Обсяги виконаних робіт підприємствами регіону в розрізі видів будівельної діяльності характеризуються даними, наведеними у таблиці:

Зміни обсягів будівельних робіт за січень-серпень
(у % до відповідного періоду попереднього року)



	Виконаних робіт за січень–серпень 2009р., тис. грн.	У % до	
		загального обсягу	січня–серпня 2008р.
Будівництво	521356	100,0	74,9
у тому числі			
підготовка будівельних ділянок	323	0,1	410,6
будівництво будівель та споруд	478597	91,8	75,6
установлення інженерного устаткування будівель та споруд	42408	8,1	69,8
роботи з завершення будівництва	28	0,0	1,3
оренда будівельної техніки з оператором	–	–	–

Обсяги робіт зменшилися за всіма основними видами будівельної діяльності (крім підготовки будівельних ділянок). Зокрема скоротилися обсяги робіт з установлення інженерного устаткування та з будівництва будівель та споруд (на 30,2% та на 24,4% відповідно).

Скоротили обсяги будівництва підприємства всіх районів області.

У містах Чернівцях та Новодністровську обсяги будівельних робіт зменшилися на 25,8% та 21,4% відповідно.

У січні–серпні не працювало 14,2% будівельних підприємств. Серед працюючих третина не виконала половини обсягів відповідного періоду 2008р., на 28% підприємств обсяги становили від 50,1% до 99,9% рівня відповідного періоду минулого року, на 8,6% підприємств обсяги зросли від 100% до 120%, на 15,5% підприємств темп зростання обсягів виконаних будівельних робіт становив 120,1% і вище.

Начальник Головного управління

А.В.Ротар

Довідки за телефоном: (037-2) 58-18-78

Веб-сайт Головного управління статистики у Чернівецькій області: www.oblstat.cv.ukrtel.net

© Головне управління статистики у Чернівецькій області, 2009



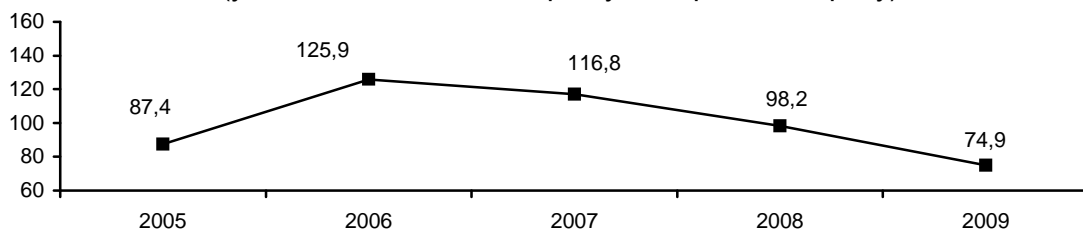
15.09.2009 № 49

Виконання будівельних робіт за січень–серпень 2009 року

У січні–серпні 2009р. підприємствами області виконано будівельних робіт на суму 521356 тис.грн., що становило 74,9% до обсягів січня–серпня 2008р.

Обсяги виконаних робіт підприємствами регіону в розрізі видів будівельної діяльності характеризуються даними, наведеними у таблиці:

Зміни обсягів будівельних робіт за січень-серпень
(у % до відповідного періоду попереднього року)



	Виконаних робіт за січень–серпень 2009р., тис. грн.	У % до	
		загального обсягу	січня–серпня 2008р.
Будівництво	521356	100,0	74,9
у тому числі			
підготовка будівельних ділянок	323	0,1	410,6
будівництво будівель та споруд	478597	91,8	75,6
установлення інженерного устаткування будівель та споруд	42408	8,1	69,8
роботи з завершення будівництва	28	0,0	1,3
оренда будівельної техніки з оператором	–	–	–

Обсяги робіт зменшилися за всіма основними видами будівельної діяльності (крім підготовки будівельних ділянок). Зокрема скоротилися обсяги робіт з установлення інженерного устаткування та з будівництва будівель та споруд (на 30,2% та на 24,4% відповідно).

Скоротили обсяги будівництва підприємства всіх районів області.

У містах Чернівцях та Новодністровську обсяги будівельних робіт зменшилися на 25,8% та 21,4% відповідно.

У січні–серпні не працювало 14,2% будівельних підприємств. Серед працюючих третина не виконала половини обсягів відповідного періоду 2008р., на 28% підприємств обсяги становили від 50,1% до 99,9% рівня відповідного періоду минулого року, на 8,6% підприємств обсяги зросли від 100% до 120%, на 15,5% підприємств темп зростання обсягів виконаних будівельних робіт становив 120,1% і вище.

Начальник Головного управління

А.В.Ротар

Довідки за телефоном: (037-2) 58-18-78

Веб-сайт Головного управління статистики у Чернівецькій області: www.oblstat.cv.ukrtel.net

© Головне управління статистики у Чернівецькій області, 2009



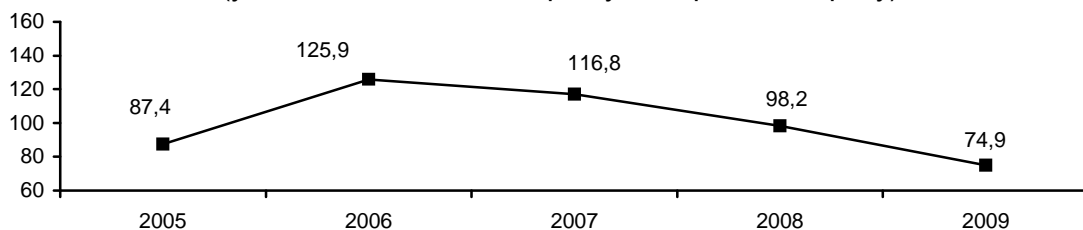
15.09.2009 № 49

Виконання будівельних робіт за січень–серпень 2009 року

У січні–серпні 2009р. підприємствами області виконано будівельних робіт на суму 521356 тис.грн., що становило 74,9% до обсягів січня–серпня 2008р.

Обсяги виконаних робіт підприємствами регіону в розрізі видів будівельної діяльності характеризуються даними, наведеними у таблиці:

Зміни обсягів будівельних робіт за січень-серпень
(у % до відповідного періоду попереднього року)



	Виконаних робіт за січень–серпень 2009р., тис. грн.	У % до	
		загального обсягу	січня–серпня 2008р.
Будівництво	521356	100,0	74,9
у тому числі			
підготовка будівельних ділянок	323	0,1	410,6
будівництво будівель та споруд	478597	91,8	75,6
установлення інженерного устаткування будівель та споруд	42408	8,1	69,8
роботи з завершення будівництва	28	0,0	1,3
оренда будівельної техніки з оператором	–	–	–

Обсяги робіт зменшилися за всіма основними видами будівельної діяльності (крім підготовки будівельних ділянок). Зокрема скоротилися обсяги робіт з установлення інженерного устаткування та з будівництва будівель та споруд (на 30,2% та на 24,4% відповідно).

Скоротили обсяги будівництва підприємства всіх районів області.

У містах Чернівцях та Новодністровську обсяги будівельних робіт зменшилися на 25,8% та 21,4% відповідно.

У січні–серпні не працювало 14,2% будівельних підприємств. Серед працюючих третина не виконала половини обсягів відповідного періоду 2008р., на 28% підприємств обсяги становили від 50,1% до 99,9% рівня відповідного періоду минулого року, на 8,6% підприємств обсяги зросли від 100% до 120%, на 15,5% підприємств темп зростання обсягів виконаних будівельних робіт становив 120,1% і вище.

Начальник Головного управління

А.В.Ротар

Довідки за телефоном: (037-2) 58-18-78

Веб-сайт Головного управління статистики у Чернівецькій області: www.oblstat.cv.ukrtel.net

© Головне управління статистики у Чернівецькій області, 2009



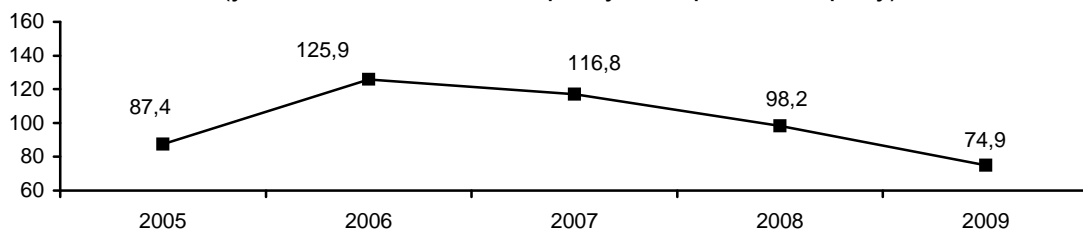
15.09.2009 № 49

Виконання будівельних робіт за січень–серпень 2009 року

У січні–серпні 2009р. підприємствами області виконано будівельних робіт на суму 521356 тис.грн., що становило 74,9% до обсягів січня–серпня 2008р.

Обсяги виконаних робіт підприємствами регіону в розрізі видів будівельної діяльності характеризуються даними, наведеними у таблиці:

Зміни обсягів будівельних робіт за січень-серпень
(у % до відповідного періоду попереднього року)



	Виконаних робіт за січень–серпень 2009р., тис. грн.	У % до	
		загального обсягу	січня–серпня 2008р.
Будівництво	521356	100,0	74,9
у тому числі			
підготовка будівельних ділянок	323	0,1	410,6
будівництво будівель та споруд	478597	91,8	75,6
установлення інженерного устаткування будівель та споруд	42408	8,1	69,8
роботи з завершення будівництва	28	0,0	1,3
оренда будівельної техніки з оператором	–	–	–

Обсяги робіт зменшилися за всіма основними видами будівельної діяльності (крім підготовки будівельних ділянок). Зокрема скоротилися обсяги робіт з установлення інженерного устаткування та з будівництва будівель та споруд (на 30,2% та на 24,4% відповідно).

Скоротили обсяги будівництва підприємства всіх районів області.

У містах Чернівцях та Новодністровську обсяги будівельних робіт зменшилися на 25,8% та 21,4% відповідно.

У січні–серпні не працювало 14,2% будівельних підприємств. Серед працюючих третина не виконала половини обсягів відповідного періоду 2008р., на 28% підприємств обсяги становили від 50,1% до 99,9% рівня відповідного періоду минулого року, на 8,6% підприємств обсяги зросли від 100% до 120%, на 15,5% підприємств темп зростання обсягів виконаних будівельних робіт становив 120,1% і вище.

Начальник Головного управління

А.В.Ротар

Довідки за телефоном: (037-2) 58-18-78

Веб-сайт Головного управління статистики у Чернівецькій області: www.oblstat.cv.ukrtel.net

© Головне управління статистики у Чернівецькій області, 2009



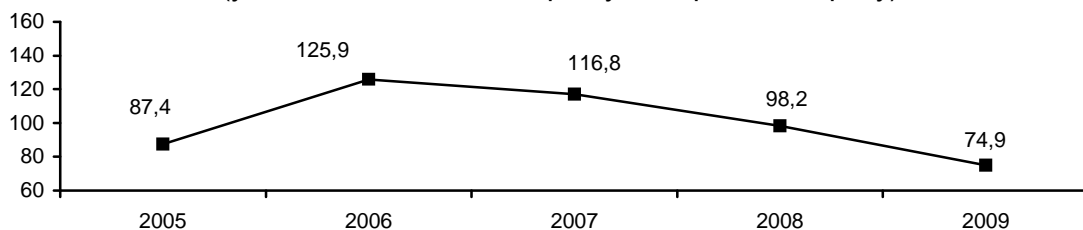
15.09.2009 № 49

Виконання будівельних робіт за січень–серпень 2009 року

У січні–серпні 2009р. підприємствами області виконано будівельних робіт на суму 521356 тис.грн., що становило 74,9% до обсягів січня–серпня 2008р.

Обсяги виконаних робіт підприємствами регіону в розрізі видів будівельної діяльності характеризуються даними, наведеними у таблиці:

Зміни обсягів будівельних робіт за січень-серпень
(у % до відповідного періоду попереднього року)



	Виконаних робіт за січень–серпень 2009р., тис. грн.	У % до	
		загального обсягу	січня–серпня 2008р.
Будівництво	521356	100,0	74,9
у тому числі			
підготовка будівельних ділянок	323	0,1	410,6
будівництво будівель та споруд	478597	91,8	75,6
установлення інженерного устаткування будівель та споруд	42408	8,1	69,8
роботи з завершення будівництва	28	0,0	1,3
оренда будівельної техніки з оператором	–	–	–

Обсяги робіт зменшилися за всіма основними видами будівельної діяльності (крім підготовки будівельних ділянок). Зокрема скоротилися обсяги робіт з установлення інженерного устаткування та з будівництва будівель та споруд (на 30,2% та на 24,4% відповідно).

Скоротили обсяги будівництва підприємства всіх районів області.

У містах Чернівцях та Новодністровську обсяги будівельних робіт зменшилися на 25,8% та 21,4% відповідно.

У січні–серпні не працювало 14,2% будівельних підприємств. Серед працюючих третина не виконала половини обсягів відповідного періоду 2008р., на 28% підприємств обсяги становили від 50,1% до 99,9% рівня відповідного періоду минулого року, на 8,6% підприємств обсяги зросли від 100% до 120%, на 15,5% підприємств темп зростання обсягів виконаних будівельних робіт становив 120,1% і вище.

Начальник Головного управління

А.В.Ротар

Довідки за телефоном: (037-2) 58-18-78

Веб-сайт Головного управління статистики у Чернівецькій області: www.oblstat.cv.ukrtel.net

© Головне управління статистики у Чернівецькій області, 2009



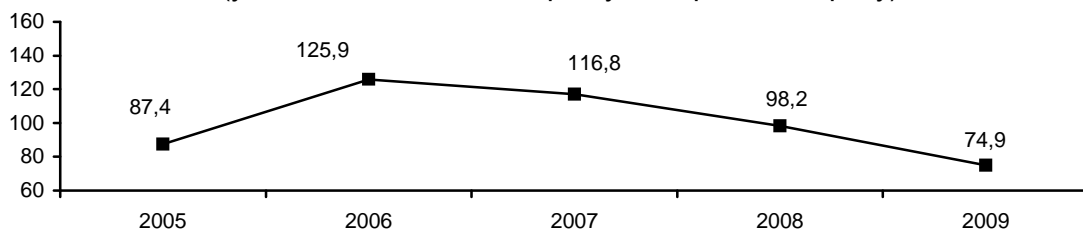
15.09.2009 № 49

Виконання будівельних робіт за січень–серпень 2009 року

У січні–серпні 2009р. підприємствами області виконано будівельних робіт на суму 521356 тис.грн., що становило 74,9% до обсягів січня–серпня 2008р.

Обсяги виконаних робіт підприємствами регіону в розрізі видів будівельної діяльності характеризуються даними, наведеними у таблиці:

Зміни обсягів будівельних робіт за січень-серпень
(у % до відповідного періоду попереднього року)



	Виконаних робіт за січень–серпень 2009р., тис. грн.	У % до	
		загального обсягу	січня–серпня 2008р.
Будівництво	521356	100,0	74,9
у тому числі			
підготовка будівельних ділянок	323	0,1	410,6
будівництво будівель та споруд	478597	91,8	75,6
установлення інженерного устаткування будівель та споруд	42408	8,1	69,8
роботи з завершення будівництва	28	0,0	1,3
оренда будівельної техніки з оператором	–	–	–

Обсяги робіт зменшилися за всіма основними видами будівельної діяльності (крім підготовки будівельних ділянок). Зокрема скоротилися обсяги робіт з установлення інженерного устаткування та з будівництва будівель та споруд (на 30,2% та на 24,4% відповідно).

Скоротили обсяги будівництва підприємства всіх районів області.

У містах Чернівцях та Новодністровську обсяги будівельних робіт зменшилися на 25,8% та 21,4% відповідно.

У січні–серпні не працювало 14,2% будівельних підприємств. Серед працюючих третина не виконала половини обсягів відповідного періоду 2008р., на 28% підприємств обсяги становили від 50,1% до 99,9% рівня відповідного періоду минулого року, на 8,6% підприємств обсяги зросли від 100% до 120%, на 15,5% підприємств темп зростання обсягів виконаних будівельних робіт становив 120,1% і вище.

Начальник Головного управління

А.В.Ротар

Довідки за телефоном: (037-2) 58-18-78

Веб-сайт Головного управління статистики у Чернівецькій області: www.oblstat.cv.ukrtel.net

© Головне управління статистики у Чернівецькій області, 2009



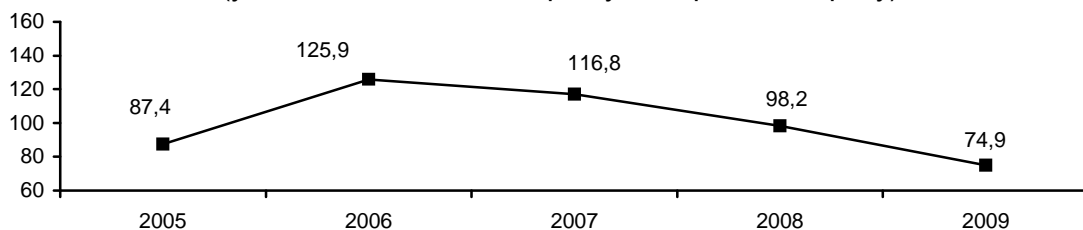
15.09.2009 № 49

Виконання будівельних робіт за січень–серпень 2009 року

У січні–серпні 2009р. підприємствами області виконано будівельних робіт на суму 521356 тис.грн., що становило 74,9% до обсягів січня–серпня 2008р.

Обсяги виконаних робіт підприємствами регіону в розрізі видів будівельної діяльності характеризуються даними, наведеними у таблиці:

Зміни обсягів будівельних робіт за січень-серпень
(у % до відповідного періоду попереднього року)



	Виконаних робіт за січень–серпень 2009р., тис. грн.	У % до	
		загального обсягу	січня–серпня 2008р.
Будівництво	521356	100,0	74,9
у тому числі			
підготовка будівельних ділянок	323	0,1	410,6
будівництво будівель та споруд	478597	91,8	75,6
установлення інженерного устаткування будівель та споруд	42408	8,1	69,8
роботи з завершення будівництва	28	0,0	1,3
оренда будівельної техніки з оператором	–	–	–

Обсяги робіт зменшилися за всіма основними видами будівельної діяльності (крім підготовки будівельних ділянок). Зокрема скоротилися обсяги робіт з установлення інженерного устаткування та з будівництва будівель та споруд (на 30,2% та на 24,4% відповідно).

Скоротили обсяги будівництва підприємства всіх районів області.

У містах Чернівцях та Новодністровську обсяги будівельних робіт зменшилися на 25,8% та 21,4% відповідно.

У січні–серпні не працювало 14,2% будівельних підприємств. Серед працюючих третина не виконала половини обсягів відповідного періоду 2008р., на 28% підприємств обсяги становили від 50,1% до 99,9% рівня відповідного періоду минулого року, на 8,6% підприємств обсяги зросли від 100% до 120%, на 15,5% підприємств темп зростання обсягів виконаних будівельних робіт становив 120,1% і вище.

Начальник Головного управління

А.В.Ротар

Довідки за телефоном: (037-2) 58-18-78

Веб-сайт Головного управління статистики у Чернівецькій області: www.oblstat.cv.ukrtel.net

© Головне управління статистики у Чернівецькій області, 2009