



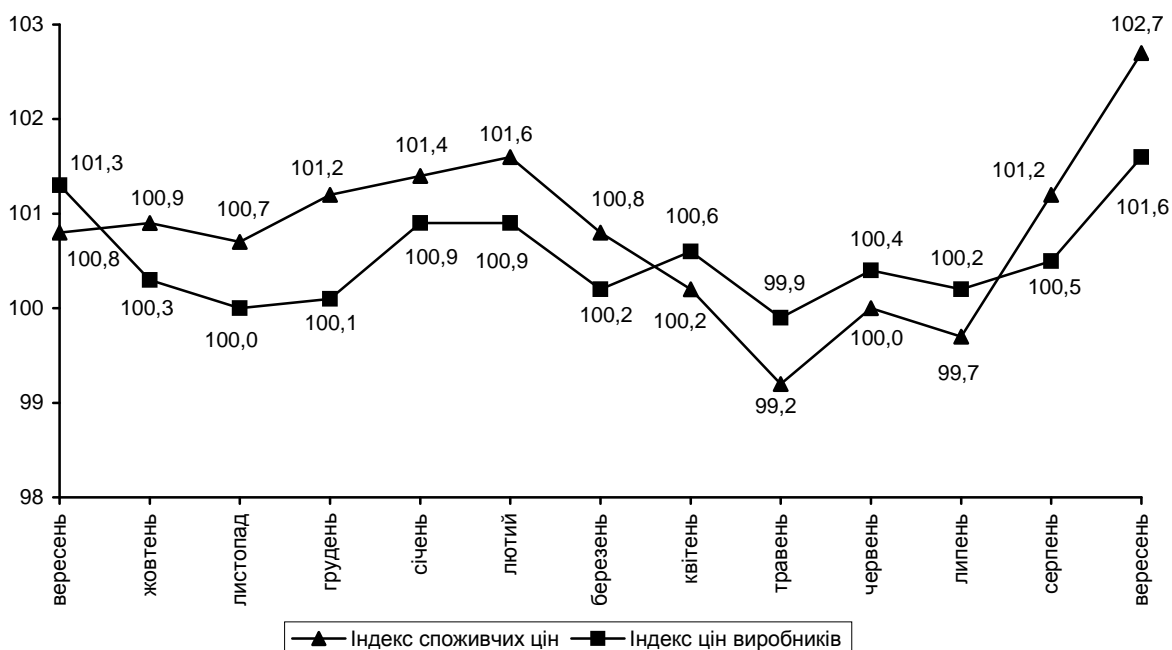
08.10.2010р. №297

Індекси цін

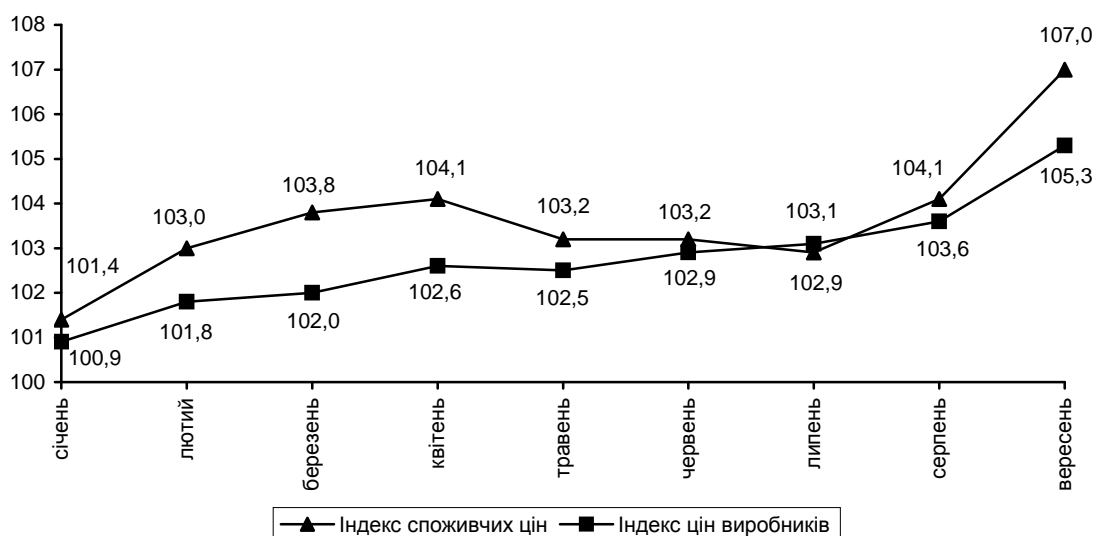
Індекс споживчих цін (ІСЦ) по області в вересні п.р. становив 102,7%, з початку року – 107% (по Україні – 102,9% та 107,4% відповідно).

Індекс цін виробників промислової продукції (ІЦВ) по області в вересні п.р. становив 101,6%, з початку року – 105,3% (по Україні – 100,1% та 115,2% відповідно).

ІСЦ та ІЦВ у 2009–2010 роках
(у % до попереднього місяця)



ІСЦ та ІЦВ у 2010 році
(у % до грудня попереднього року)



Індекси споживчих цін

(відсотків)

	Вересень 2010р. до	
	серпня 2010р.	грудня 2009р.
Індекс споживчих цін	102,7	107,0
Продукти харчування та безалкогольні напої	104,7	107,9
продукти харчування	104,9	108,2
хліб і хлібопродукти	104,6	114,9
хліб	102,5	111,4
макаронні вироби	101,3	108,0
м'ясо та м'ясопродукти	101,2	102,2
риба та продукти з риби	100,0	100,9
молоко, сир та яйця	113,2	106,3
молоко	103,9	109,0
сир і м'який сир (творог)	106,5	111,2
яйця	170,3	83,9
олія та жири	105,0	107,7
масло	106,2	116,6
олія	104,5	108,9
фрукти	105,5	107,6
овочі	115,9	121,0
цукор	101,5	118,1
безалкогольні напої	101,5	105,3
Алкогольні напої, тютюнові вироби	102,1	114,8
Одяг і взуття	100,3	100,5
Житло, вода, електроенергія, газ та інші види палива	100,0	115,4
плата за власне житло (квартирна плата)	100,0	115,8
утримання та ремонт житла	100,0	100,4
водопостачання	100,0	100,0
каналізація	100,0	100,0
електроенергія	100,0	100,0
природний газ	100,0	150,1

	Продовження	
	Вересень 2010р. до	
	серпня 2010р.	грудня 2009р.
гаряча вода, опалення	100,0	100,0
Предмети домашнього вжитку, побутова техніка та поточне утримання житла	100,0	98,7
Охорона здоров'я	100,6	102,6
фармацевтична продукція, медичні товари та обладнання	100,0	100,9
амбулаторні послуги	101,6	103,9
Транспорт	99,6	111,1
паливо та мастила	98,5	110,3
транспортні послуги	100,0	116,5
залізничний пасажирський транспорт	100,0	98,9
автодорожній пасажирський транспорт	100,0	119,9
Зв'язок	99,9	90,5
Відпочинок і культура	100,6	100,3
Освіта	109,6	110,3
Ресторани та готелі	100,9	102,4
Різні товари та послуги	101,0	106,7

На споживчому ринку в вересні п.р. ціни на продукти харчування зросли на 4,9%. Найбільше подорожчали яйця (на 70,3%) та овочі (на 15,9%). Крім того, зросли ціни на сир і м'який сир (творог), масло, фрукти, олію, молоко, хліб, цукор, макаронні вироби, м'ясо та м'ясопродукти (на 6,5–1,2%). Ціни на рибу та продукти з риби залишились на рівні попереднього місяця.

Безалкогольні напої подорожчали на 1,5%.

Ціни на алкогольні напої підвищились на 2,6%, тютюнові вироби – на 1,3%.

У сфері освіти ціни зросли на 9,6% за рахунок подорожчання послуг вищої освіти на 11,4% та середньої освіти на 8,6%.

Різні товари та послуги подорожчали на 1%.

Вартість послуг ресторанів та готелів зросла на 0,9%.

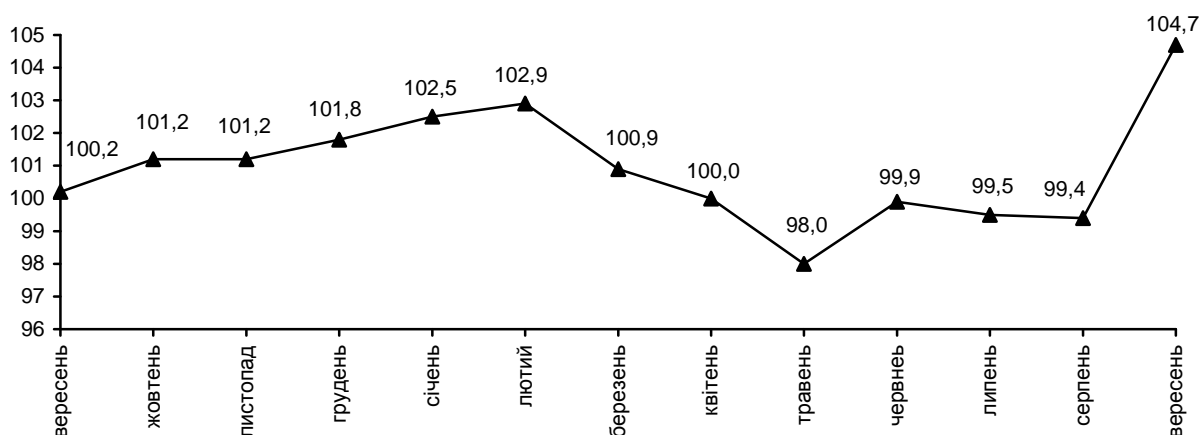
У сфері відпочинку і культури вартість товарів та послуг зросла на 0,6%, за рахунок подорожчання газет, книжок та канцелярських товарів на 1,8% та послуг відпочинку та культури на 1,2%.

У сфері охорони здоров'я ціни зросли на 0,6%. Найбільше подорожчали амбулаторні послуги на 1,6%.

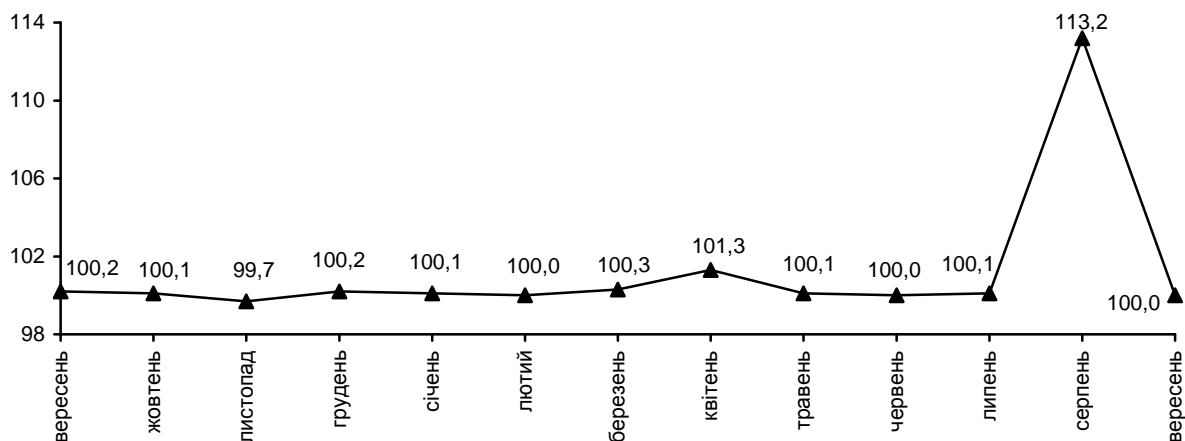
Одяг і взуття подорожчали на 0,3%.

У той же час, спостерігалось зниження цін на транспорт на 0,4%, в основному, за рахунок зниження цін на паливо та мастила на 1,5%.

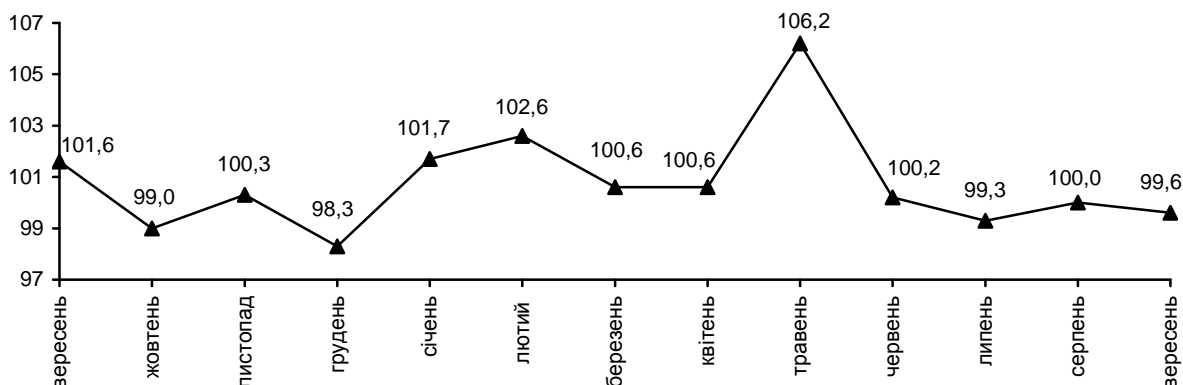
**ІСЦ на продукти харчування та безалкогольні напої
у 2009–2010 роках**
(у % до попереднього місяця)



**ІСЦ на житло, воду, електроенергію, газ та інші види палива
у 2009–2010 роках**
(у % до попереднього місяця)



ІСЦ на транспорт у 2009–2010 роках
(у % до попереднього місяця)



Начальник Головного управління

А.В.Ротар

Довідки за телефоном: (037-2) 58-17-80

Веб-сайт Головного управління статистики у Чернівецькій області: www.cv.ukrstat.gov.ua

© Головне управління статистики у Чернівецькій області, 2010