



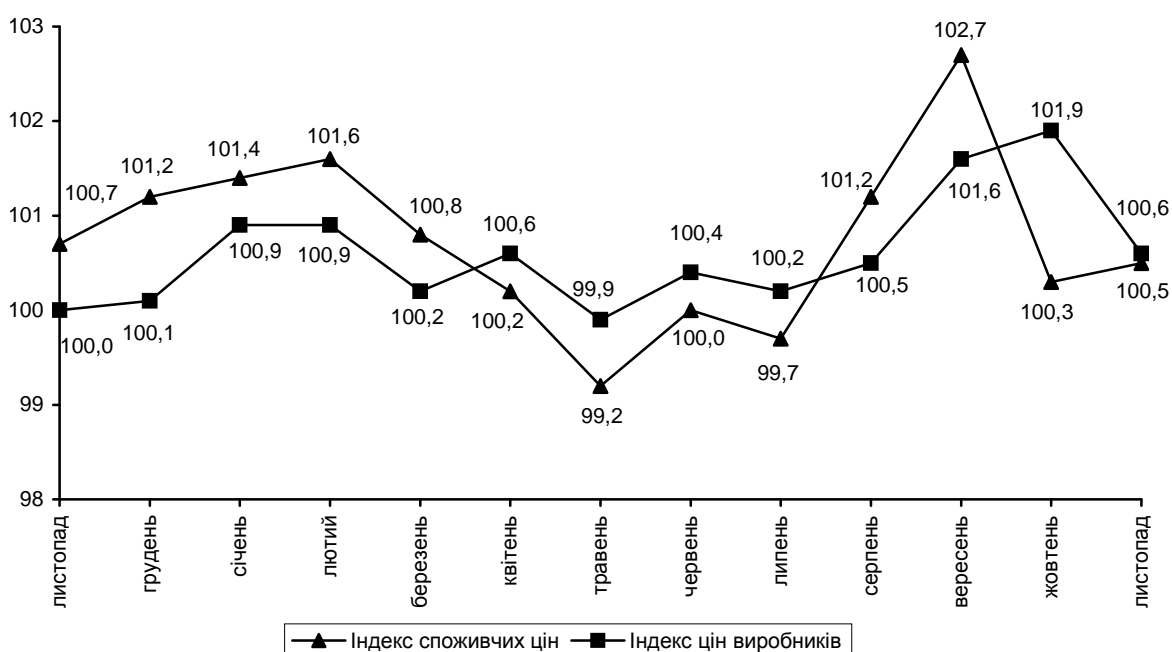
10.12.2010р. № 361

Індекси цін

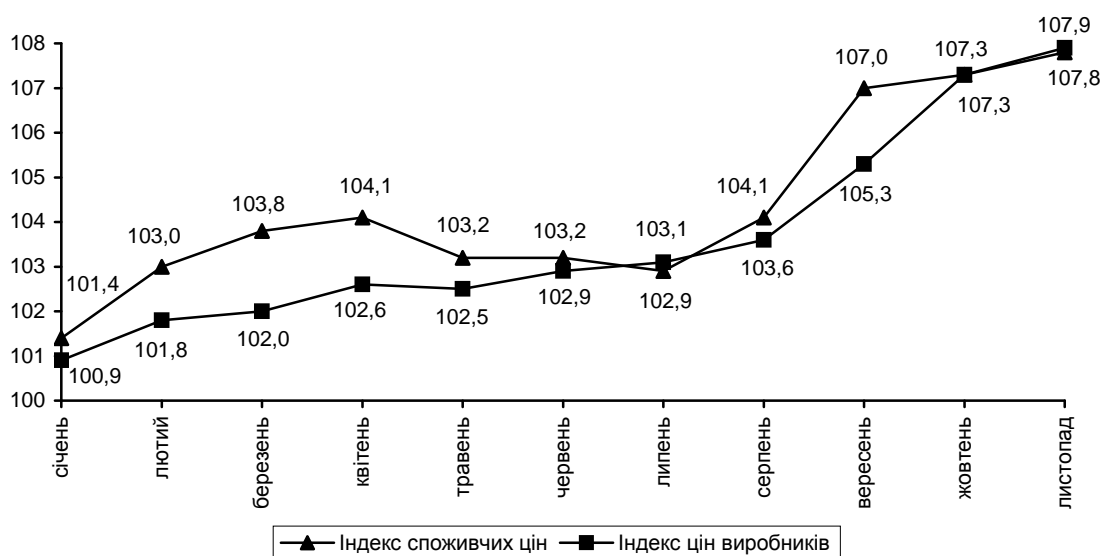
Індекс споживчих цін (ІСЦ) по області в листопаді п.р. становив 100,5%, з початку року – 107,8% (по Україні – 100,3% та 108,2% відповідно).

Індекс цін виробників промислової продукції (ІЦВ) по області в листопаді п.р. становив 100,6%, з початку року – 107,9% (по Україні – 99,7% та 117,6% відповідно).

ІСЦ та ІЦВ у 2009–2010 роках
(у % до попереднього місяця)



ІСЦ та ІЦВ у 2010 році
(у % до грудня попереднього року)



Індекси споживчих цін

(відсотків)

| | Листопад 2010р. до | |
|---|--------------------|---------------|
| | жовтня 2010р. | грудня 2009р. |
| Індекс споживчих цін | 100,5 | 107,8 |
| Продукти харчування та безалкогольні напої | 100,8 | 109,2 |
| продукти харчування | 100,8 | 109,6 |
| хліб і хлібопродукти | 101,6 | 118,6 |
| хліб | 102,4 | 115,0 |
| макаронні вироби | 101,9 | 113,3 |
| м'ясо та м'ясопродукти | 100,5 | 103,0 |
| риба та продукти з риби | 99,6 | 99,6 |
| молоко, сир та яйця | 102,2 | 111,2 |
| молоко | 103,8 | 119,1 |
| сир і м'який сир (творог) | 102,9 | 118,8 |
| яйця | 97,9 | 76,9 |
| олія та жири | 103,7 | 113,8 |
| масло | 106,7 | 127,7 |
| олія | 101,5 | 112,1 |
| фрукти | 96,6 | 102,7 |
| овочі | 99,1 | 116,4 |
| цукор | 99,9 | 112,0 |
| безалкогольні напої | 100,1 | 105,4 |
| Алкогольні напої, тютюнові вироби | 100,4 | 115,7 |
| Одяг і взуття | 100,2 | 101,0 |
| Житло, вода, електроенергія, газ та інші види палива | 100,3 | 115,8 |
| плата за власне житло (квартирна плата) | 100,0 | 115,8 |
| утримання та ремонт житла | 100,8 | 101,3 |
| водопостачання | 100,0 | 100,0 |
| каналізація | 100,0 | 100,0 |
| електроенергія | 100,0 | 100,0 |
| природний газ | 100,0 | 150,1 |
| гаряча вода, опалення | 100,9 | 101,8 |

| | Продовження | |
|--|--------------------|---------------|
| | Листопад 2010р. до | |
| | жовтня 2010р. | грудня 2009р. |
| Предмети домашнього вжитку, побутова техніка та поточне утримання житла | 100,0 | 98,8 |
| Охорона здоров'я | 100,2 | 103,2 |
| фармацевтична продукція, медичні товари та обладнання | 100,1 | 101,3 |
| амбулаторні послуги | 100,3 | 104,8 |
| Транспорт | 100,6 | 111,7 |
| паливо та мастила | 101,4 | 111,4 |
| транспортні послуги | 100,1 | 116,6 |
| залізничний пасажирський транспорт | 100,0 | 98,9 |
| автодорожній пасажирський транспорт | 100,1 | 120,0 |
| Зв'язок | 99,9 | 90,0 |
| Відпочинок і культура | 100,5 | 100,8 |
| Освіта | 100,0 | 110,3 |
| Ресторани та готелі | 100,0 | 102,8 |
| Різні товари та послуги | 100,4 | 107,1 |

На споживчому ринку в листопаді п.р. ціни на продукти харчування зросли на 0,8%. Найбільше подорожчало масло (на 6,7%), молоко (на 3,8%), сир і м'який сир (творог) (на 2,9%), хліб (на 2,4%), макаронні вироби (на 1,9%), олія (на 1,5%), м'ясо та м'ясопродукти (на 0,5%). У той же час, на 3,4–0,1% подешевшали фрукти, яйця, овочі, риба та продукти з риби, цукор.

Безалкогольні напої подорожчали на 0,1%.

Ціни на алкогольні напої та на тютюнові вироби зросли на 0,4%.

Зростання цін на транспорт у цілому на 0,6% зумовлено подорожчанням палива та мастил на 1,4% та вартості проїзду в таксі на 1,4%.

У сфері відпочинку і культури вартість товарів та послуг зросла на 0,5%.

Різні товари та послуги подорожчали на 0,4%, в основному, за рахунок зростання цін на послуги перукарень та закладів по особистому догляду на 0,5%.

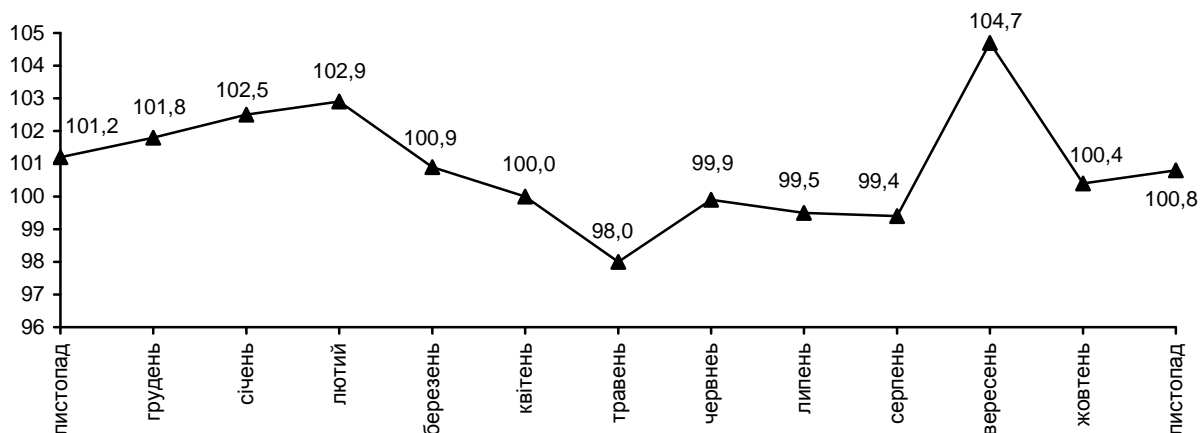
Житло, вода, електроенергія, газ та інші види палива стали дорожчими на 0,3%, за рахунок подорожчання центрального опалення на 1%, утримання та ремонту житла на 0,8%.

Одяг і взуття подорожчали на 0,2%.

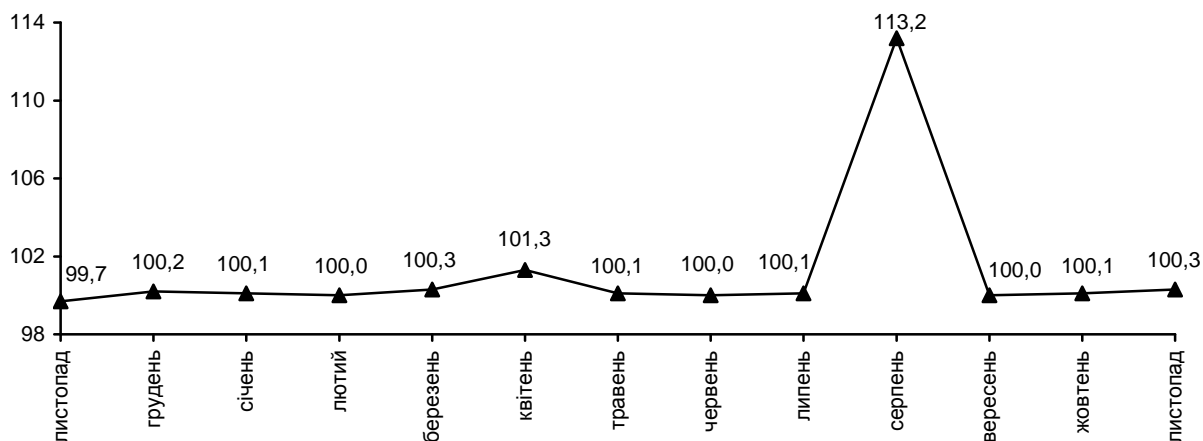
У сфері охорони здоров'я ціни зросли на 0,2%. Найбільше подорожчали амбулаторні послуги на 0,3%. Вартість фармацевтичної продукції, медичних товарів та обладнання зросла на 0,1%.

У той же час, спостерігалось зниження цін у сфері зв'язку на 0,1%.

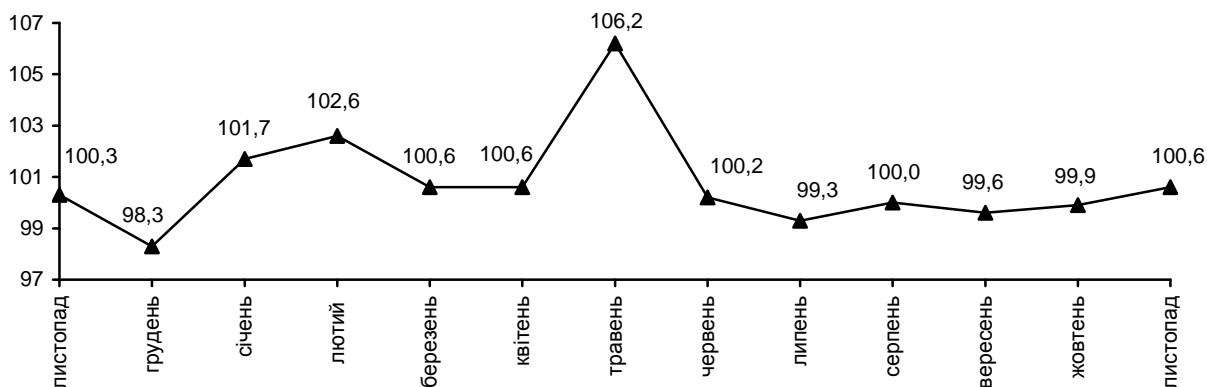
**ІСЦ на продукти харчування та безалкогольні напої
у 2009–2010 роках**
(у % до попереднього місяця)



**ІСЦ на житло, воду, електроенергію, газ та інші види палива
у 2009–2010 роках**
(у % до попереднього місяця)



ІСЦ на транспорт у 2009–2010 роках
(у % до попереднього місяця)



Начальник Головного управління

А.В.Ротар

Довідки за телефоном: (037-2) 58-17-80

Веб-сайт Головного управління статистики у Чернівецькій області: www.cv.ukrstat.gov.ua

© Головне управління статистики у Чернівецькій області, 2010