



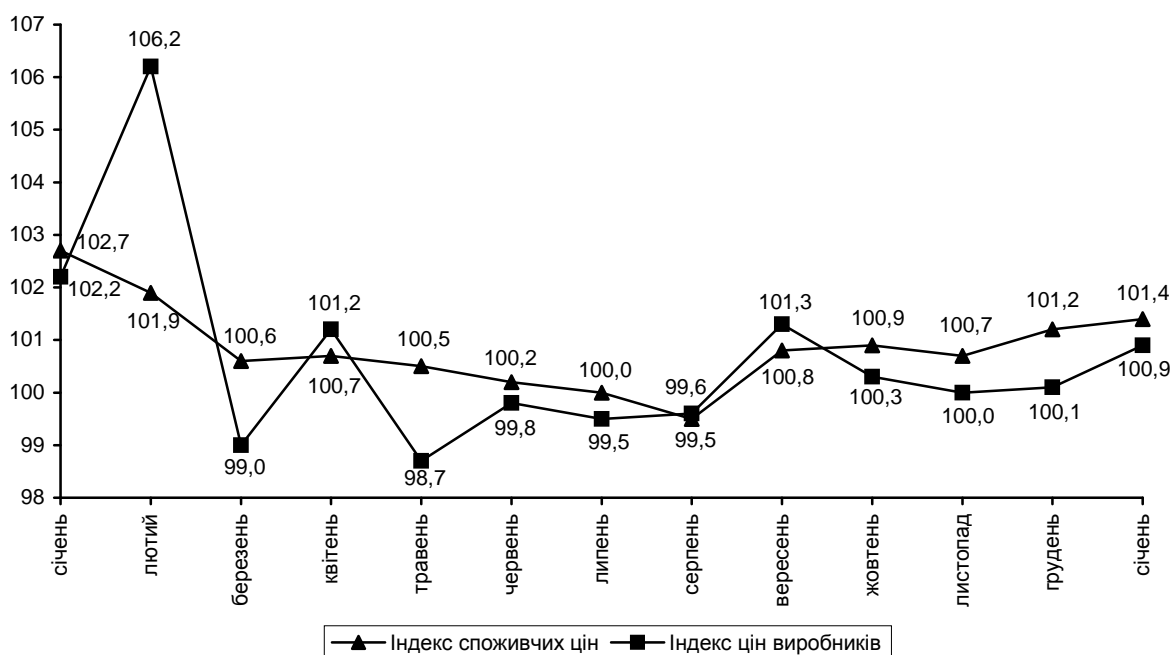
10.02.2010р. № 33

## Індекси цін

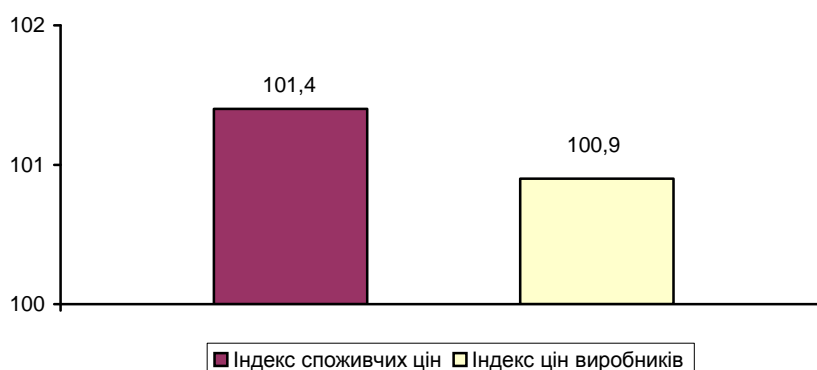
**Індекс споживчих цін (ІСЦ)** по області в січні п.р. становив 101,4% (по Україні – 101,8%).

**Індекс цін виробників промислової продукції (ІЦВ)** по області в січні п.р. становив 100,9% (по Україні – 101,9%).

**ІСЦ та ІЦВ у 2009–2010 роках**  
(у % до попереднього місяця)



**ІСЦ та ІЦВ у 2010 році**  
(у % до грудня попереднього року)



**Індекси споживчих цін**

	<i>(відсотків)</i>
	Січень 2010р. до грудня 2009р.
<b>Індекс споживчих цін</b>	<b>101,4</b>
<b>Продукти харчування та безалкогольні напої</b>	<b>102,5</b>
продукти харчування	102,6
хліб і хлібопродукти	100,8
хліб	101,1
макаронні вироби	100,1
м'ясо та м'ясопродукти	100,3
риба та продукти з риби	100,0
молоко, сир та яйця	108,7
молоко	115,8
сир і м'який сир (творог)	109,2
яйця	103,8
олія та жири	104,1
масло	109,6
олія	101,2
фрукти	98,8
овочі	106,5
цукор	112,4
безалкогольні напої	100,8
<b>Алкогольні напої, тютюнові вироби</b>	<b>101,7</b>
<b>Одяг і взуття</b>	<b>100,1</b>
<b>Житло, вода, електроенергія, газ та інші види палива</b>	<b>100,1</b>
плата за власне житло (квартирна плата)	101,3
утримання та ремонт житла	100,0
водопостачання	100,0
каналізація	100,0

	Продовження
	Січень 2010р. до грудня 2009р.
електроенергія	100,0
природний газ	100,0
гаряча вода, опалення	100,0
<b>Предмети домашнього вжитку, побутова техніка та поточне утримання житла</b>	<b>100,0</b>
<b>Охорона здоров'я</b>	<b>100,1</b>
фармацевтична продукція, медичні товари та обладнання	100,1
амбулаторні послуги	100,0
<b>Транспорт</b>	<b>101,7</b>
паливо та мастила	105,9
транспортні послуги	100,0
залізничний пасажирський транспорт	100,0
автодорожній пасажирський транспорт	100,0
<b>Зв'язок</b>	<b>100,0</b>
<b>Відпочинок і культура</b>	<b>99,8</b>
<b>Освіта</b>	<b>100,4</b>
<b>Ресторани та готелі</b>	<b>100,0</b>
<b>Різні товари та послуги</b>	<b>100,0</b>

На споживчому ринку в січні п.р. ціни на продукти харчування зросли на 2,6%. Серед них найбільше подорожчало молоко (на 15,8%), цукор (на 12,4%), масло (на 9,6%), сир і м'який сир (творог) (на 9,2%) та овочі (на 6,5%). Крім того, зросли ціни на яйця, олію, хліб, м'ясо та м'ясопродукти, макаронні вироби (на 3,8–0,1%). У той же час, спостерігалось зниження цін на фрукти (на 1,2%).

Безалкогольні напої подорожчали на 0,8%.

Алкогольні напої зросли в ціні на 2%, тютюнові вироби – на 1,3%.

Ціни на транспорт зросли на 1,7%, в основному, за рахунок подорожчання палива та мастил на 5,9%.

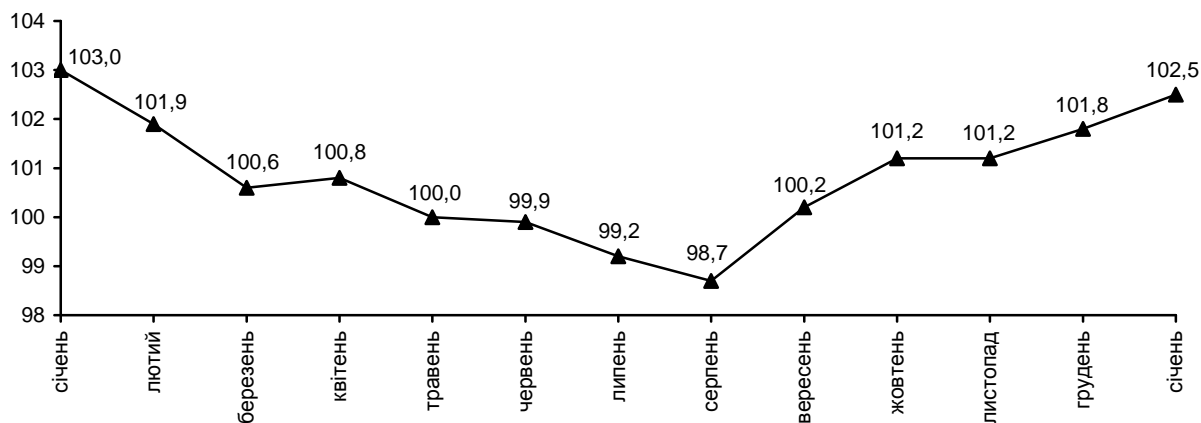
Зростання цін у сфері освіти на 0,4% зумовлено, передусім, підвищенням вартості послуг дошкільної та початкової освіти на 5,1%.

Плата за житло, воду, електроенергію, газ та інші види палива, на одяг і взуття зросла по 0,1%.

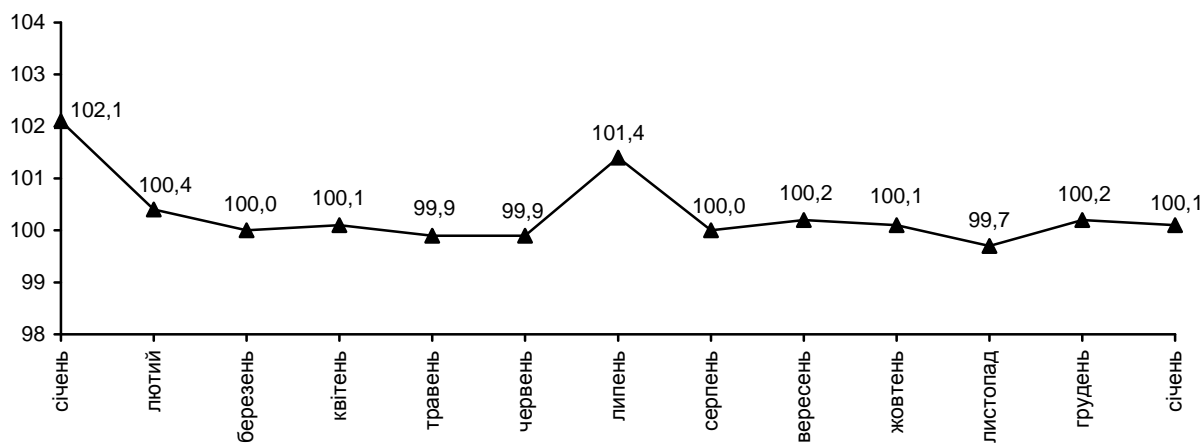
Також незначне подорожчання спостерігалось у сфері охорони здоров'я на 0,1%, за рахунок зростання вартості фармацевтичної продукції на 0,1%.

Зниження цін у сфері відпочинку і культури на 0,2%, в першу чергу, зумовлено зменшенням вартості аудіотехніки, фотоапаратури та обладнання для обробки інформації на 0,6%.

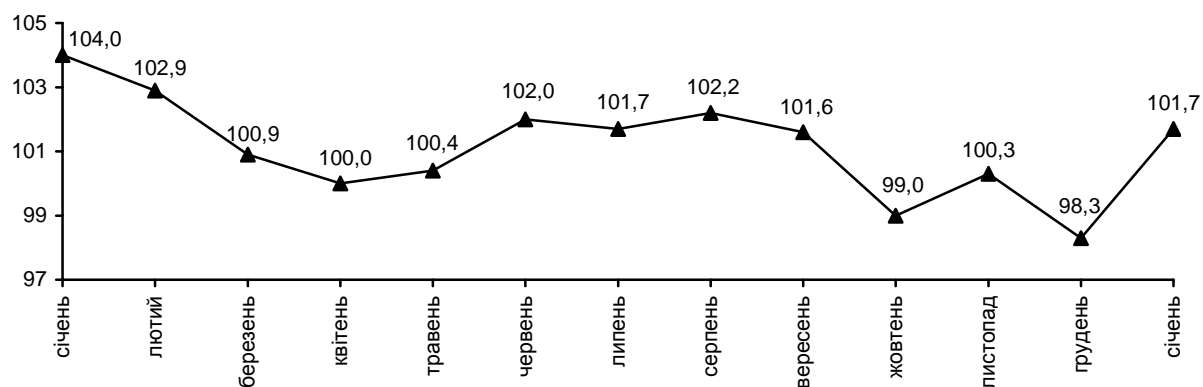
**ІСЦ на продукти харчування та безалкогольні напої  
у 2009–2010 роках**  
(у % до попереднього місяця)



**ІСЦ на житло, воду, електроенергію, газ та інші види палива  
у 2009–2010 роках**  
(у % до попереднього місяця)



**ІСЦ на транспорт у 2009–2010 роках**  
(у % до попереднього місяця)



Начальник Головного управління

А.В.Ротар

Довідки за телефоном: (037-2) 58-17-80

Веб-сайт Головного управління статистики у Чернівецькій області: [www.oblstat.cv.ukrtel.net](http://www.oblstat.cv.ukrtel.net)

© Головне управління статистики у Чернівецькій області, 2010