



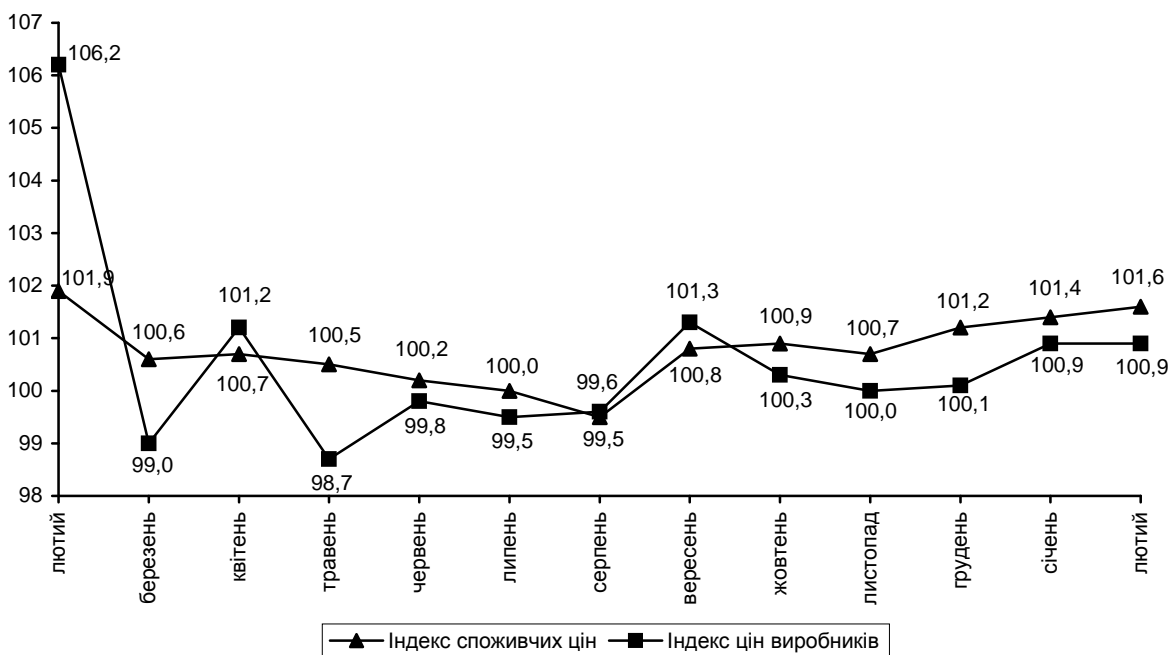
10.03.2010р. № 68

Індекси цін

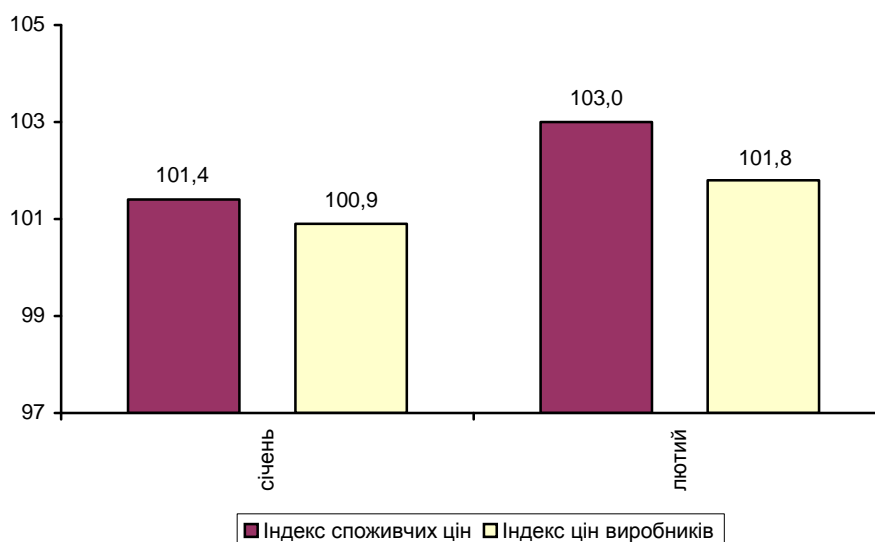
Індекс споживчих цін (ІСЦ) по області в лютому п.р. становив 101,6%, з початку року – 103% (по Україні – 101,9% та 103,7% відповідно).

Індекс цін виробників промислової продукції (ІЦВ) по області в лютому п.р. становив 100,9%, з початку року – 101,8% (по Україні – 101,9% та 103,8% відповідно).

ІСЦ та ІЦВ у 2009–2010 роках
(у % до попереднього місяця)



ІСЦ та ІЦВ у 2010 році
(у % до грудня попереднього року)



Індекси споживчих цін

(відсотків)

	Лютий 2010р. до	
	січня 2010р.	грудня 2009р.
Індекс споживчих цін	101,6	103,0
Продукти харчування та безалкогольні напої	102,9	105,5
продукти харчування	103,1	105,8
хліб і хлібопродукти	103,7	104,5
хліб	103,3	104,4
макаронні вироби	100,7	100,8
м'ясо та м'ясопродукти	100,8	101,1
риба та продукти з риби	100,1	100,1
молоко, сир та яйця	102,2	111,1
молоко	102,9	119,2
сир і м'який сир (творог)	102,9	112,4
яйця	100,6	104,4
олія та жири	102,6	106,8
масло	103,3	113,2
олія	103,2	104,4
фрукти	100,4	99,2
овочі	113,5	120,9
цукор	115,1	129,4
безалкогольні напої	100,7	101,5
Алкогольні напої, тютюнові вироби	100,9	102,6
Одяг і взуття	100,2	100,3
Житло, вода, електроенергія, газ та інші види палива	100,0	100,1
плата за власне житло (квартирна плата)	100,0	101,3
утримання та ремонт житла	100,1	100,1
водопостачання	100,0	100,0
каналізація	100,0	100,0

	Продовження	
	Лютий 2010р. до	
	січня 2010р.	грудня 2009р.
електроенергія	100,0	100,0
природний газ	100,0	100,0
гаряча вода, опалення	100,0	100,0
Предмети домашнього вжитку, побутова техніка та поточне утримання житла	100,0	100,0
Охорона здоров'я	101,4	101,5
фармацевтична продукція, медичні товари та обладнання	101,9	102,0
амбулаторні послуги	100,7	100,7
Транспорт	102,6	104,3
паливо та мастила	106,1	112,4
транспортні послуги	100,4	100,4
залізничний пасажирський транспорт	100,0	100,0
автодорожній пасажирський транспорт	100,5	100,5
Зв'язок	92,1	92,1
Відпочинок і культура	100,7	100,5
Освіта	100,0	100,4
Ресторани та готелі	100,0	100,0
Різні товари та послуги	104,4	104,4

На споживчому ринку в лютому п.р. ціни на продукти харчування зросли на 3,1%. Серед них найбільше подорожчали цукор (на 15,1%) та овочі (на 13,5%). Крім того, зросли ціни на хліб, масло, олію, молоко, сир і м'який сир (творог), м'ясо та м'ясопродукти, макаронні вироби, яйця та фрукти (на 3,3–0,4%).

Безалкогольні напої подорожчали на 1,6%.

Алкогольні напої зросли в ціні на 0,4%.

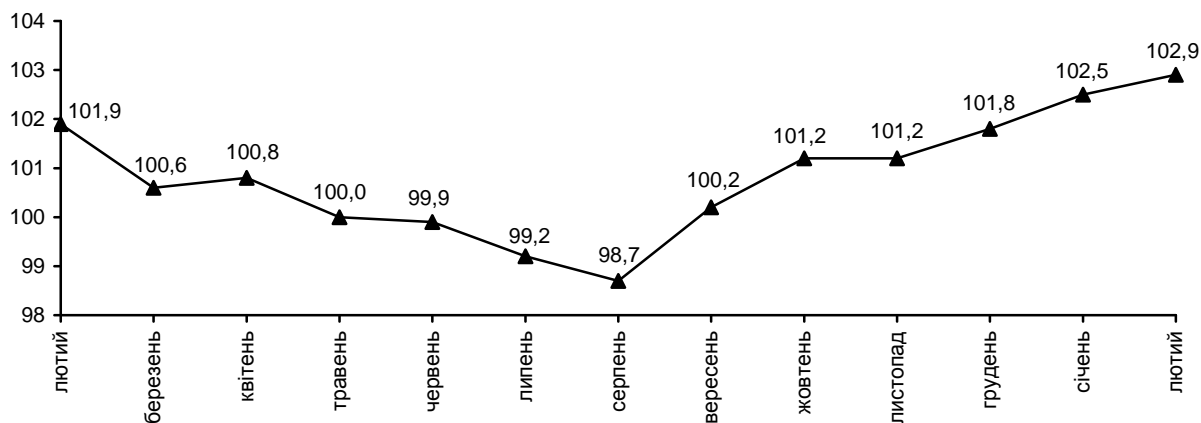
Ціни на різні товари та послуги зросли на 4,4%, в основному, за рахунок зростання цін на особисті речі, не віднесені до інших категорій та особистий догляд на 3,3% та 0,8% відповідно.

Зростання цін на транспорт у цілому на 2,6% зумовлено подорожчанням палива та мастил на 6,1%.

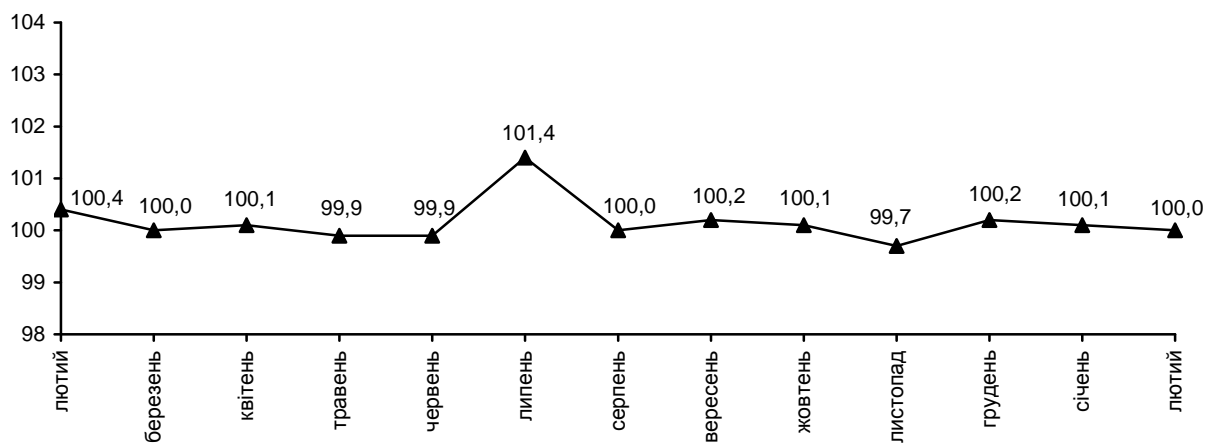
У сфері охорони здоров'я ціни зросли на 1,4%. При цьому зросла вартість фармацевтичної продукції, медичних товарів та обладнання (на 1,9%), амбулаторних послуг (на 0,7%).

У сфері відпочинку і культури ціни зросли на 0,7%, що насамперед зумовлено подорожчанням послуг відпочинку та культури (на 1,2%), газет, книжок та канцелярських товарів (на 0,8%). Разом з цим, на 7,9% знизилась ціни (тарифи) на послуги зв'язку за рахунок зниження вартості телефонних і телефаксових послуг на 8,9%.

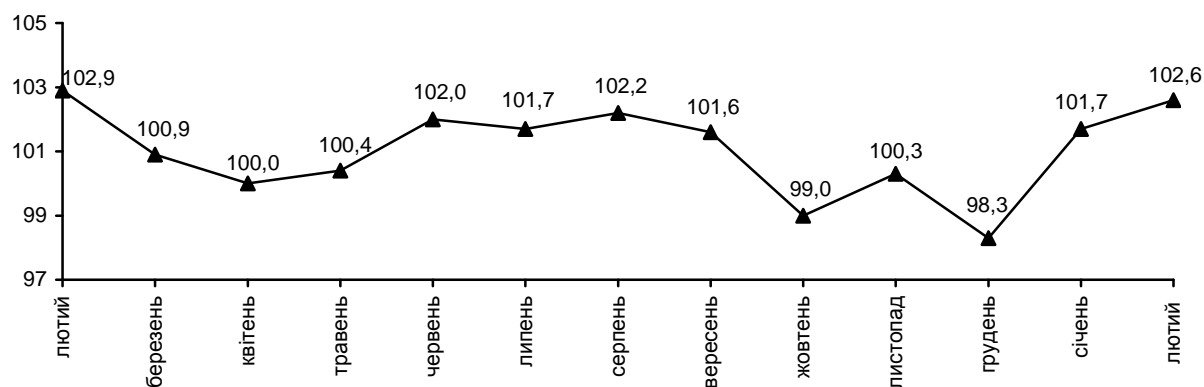
**ІСЦ на продукти харчування та безалкогольні напої
у 2009–2010 роках**
(у % до попереднього місяця)



**ІСЦ на житло, воду, електроенергію, газ та інші види палива
у 2009–2010 роках**
(у % до попереднього місяця)



ІСЦ на транспорт у 2009–2010 роках
(у % до попереднього місяця)



Начальник Головного управління

А.В.Ротар

Довідки за телефоном: (037-2) 58-17-80

Веб-сайт Головного управління статистики у Чернівецькій області: www.oblstat.cv.ukrtel.net

© Головне управління статистики у Чернівецькій області, 2010