



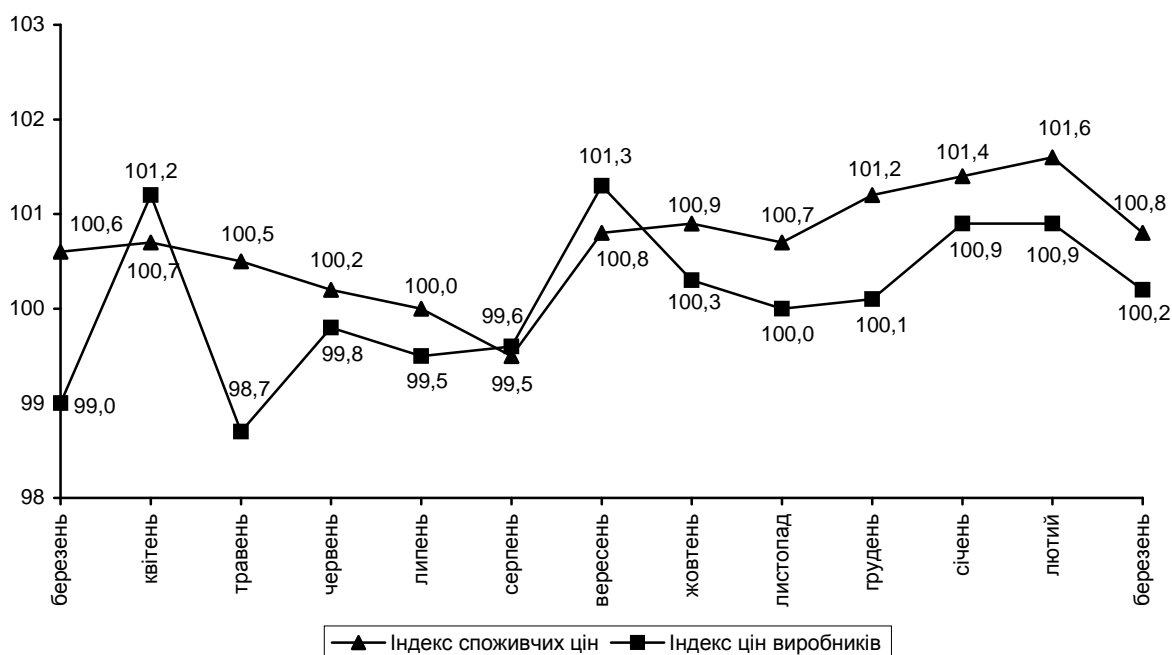
09.04.2010р. № 103

## Індекси цін

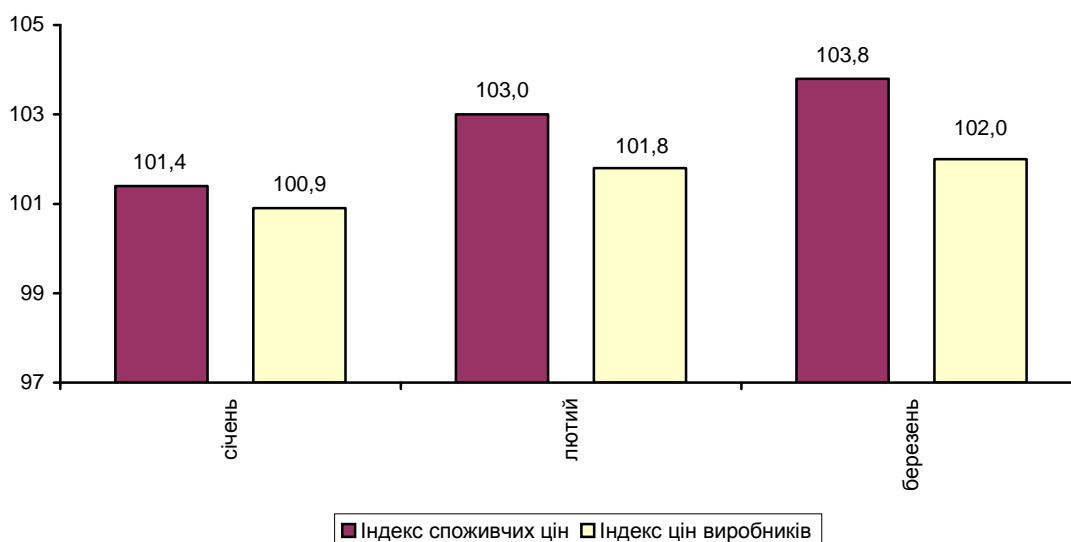
**Індекс споживчих цін (ІСЦ)** по області в березні п.р. становив 100,8%, з початку року – 103,8% (по Україні – 100,9% та 104,7% відповідно).

**Індекс цін виробників промислової продукції (ІЦВ)** по області в березні п.р. становив 100,2%, з початку року – 102% (по Україні – 103% та 106,9% відповідно).

**ІСЦ та ІЦВ у 2009–2010 роках**  
(у % до попереднього місяця)



**ІСЦ та ІЦВ у 2010 році**  
(у % до грудня попереднього року)



**Індекси споживчих цін**

*(відсотків)*

	Березень 2010р. до	
	лютого 2010р.	грудня 2009р.
<b>Індекс споживчих цін</b>	<b>100,8</b>	<b>103,8</b>
<b>Продукти харчування та безалкогольні напої</b>	<b>100,9</b>	<b>106,4</b>
продукти харчування	100,9	106,7
хліб і хлібопродукти	101,8	106,4
хліб	101,8	106,3
макаронні вироби	100,6	101,4
м'ясо та м'ясопродукти	100,1	101,2
риба та продукти з риби	99,9	100,0
молоко, сир та яйця	100,5	111,6
молоко	99,0	118,0
сир і м'який сир (творог)	100,4	112,8
яйця	104,7	109,3
олія та жири	100,3	107,1
масло	100,0	113,2
олія	100,1	104,5
фрукти	108,3	107,4
овочі	101,5	122,7
цукор	97,4	126,0
безалкогольні напої	100,2	101,7
<b>Алкогольні напої, тютюнові вироби</b>	<b>102,1</b>	<b>104,8</b>
<b>Одяг і взуття</b>	<b>100,4</b>	<b>100,7</b>
<b>Житло, вода, електроенергія, газ та інші види палива</b>	<b>100,3</b>	<b>100,4</b>
плата за власне житло (квартирна плата)	100,0	101,3
утримання та ремонт житла	100,2	100,3
водопостачання	100,0	100,0
каналізація	100,0	100,0

	Продовження	
	Березень 2010р. до	
	лютого 2010р.	грудня 2009р.
електроенергія	100,0	100,0
природний газ	100,0	100,0
гаряча вода, опалення	100,0	100,0
<b>Предмети домашнього вжитку, побутова техніка та поточне утримання житла</b>	<b>100,0</b>	<b>100,0</b>
<b>Охорона здоров'я</b>	<b>100,9</b>	<b>102,4</b>
фармацевтична продукція, медичні товари та обладнання	100,0	102,0
амбулаторні послуги	101,1	101,8
<b>Транспорт</b>	<b>100,6</b>	<b>105,0</b>
паливо та мастила	101,1	113,6
транспортні послуги	100,1	100,5
залізничний пасажирський транспорт	100,0	100,0
автодорожній пасажирський транспорт	100,1	100,6
<b>Зв'язок</b>	<b>100,0</b>	<b>92,1</b>
<b>Відпочинок і культура</b>	<b>100,6</b>	<b>101,1</b>
<b>Освіта</b>	<b>100,1</b>	<b>100,5</b>
<b>Ресторани та готелі</b>	<b>100,5</b>	<b>100,5</b>
<b>Різні товари та послуги</b>	<b>100,9</b>	<b>105,3</b>

На споживчому ринку в березні п.р. ціни на продукти харчування зросли на 0,9%. Серед них найбільше подорожчали фрукти (на 8,3%) та яйця (на 4,7%). Крім того, зросли ціни на хліб, овочі, макаронні вироби, сир і м'який сир (творог), олію, м'ясо та м'ясопродукти (на 1,8–0,1%). У той же час, спостерігалось зниження цін на цукор (на 2,6%), молоко (на 1%), рибу та продукти з риби (на 0,1%).

Безалкогольні напої подорожчали на 0,2%.

Тютюнові вироби зросли в ціні на 3,7%, алкогольні напої – на 1,1%.

Ціни на різні товари та послуги зросли на 0,9%, за рахунок зростання цін на особисті речі, не віднесені до інших категорій, та особистий догляд на 2,5% та на 0,9% відповідно.

У сфері охорони здоров'я ціни зросли на 0,9%. При цьому зросла вартість амбулаторних послуг (на 1,1%).

Зростання цін на транспорт у цілому на 0,6% зумовлено подорожчанням палива та мастил на 1,1%.

У сфері відпочинку і культури ціни зросли на 0,6%, що насамперед зумовлено подорожчанням послуг відпочинку та культури (на 1,6%), газет, книжок та канцелярських товарів (на 0,8%).

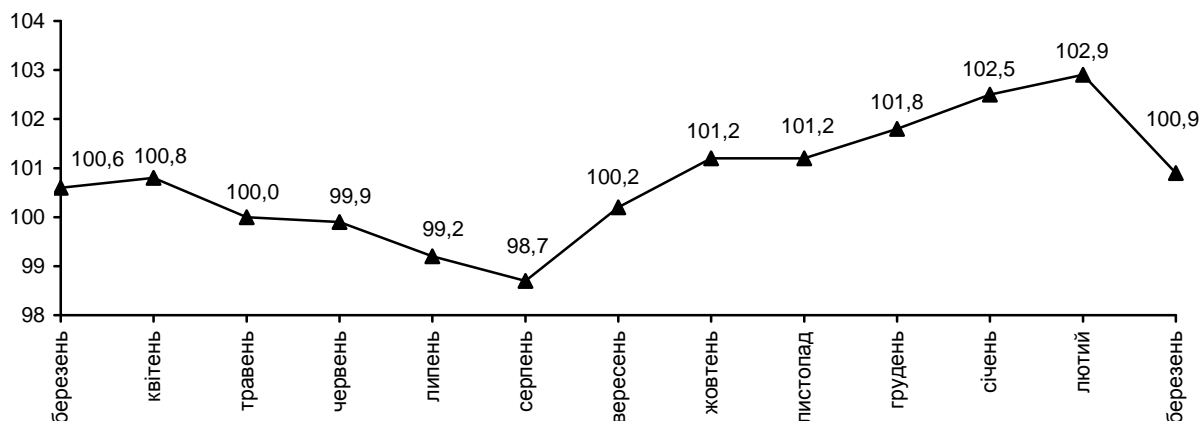
На 0,5% подорожчали послуги ресторанів та готелів.

Одяг та взуття зросли в ціні на 0,4%.

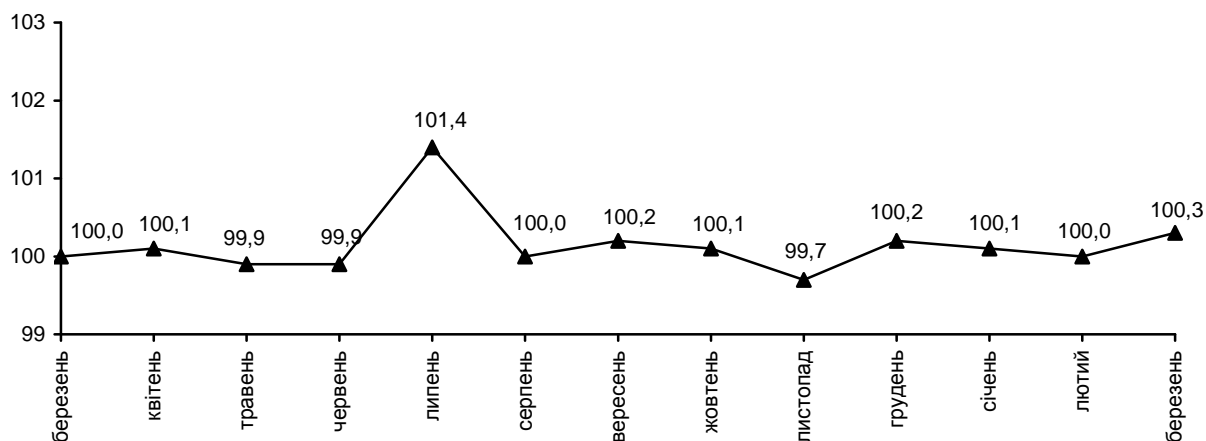
Ціни (тарифи) на житло, воду, електроенергію, газ та інші види палива підвищились на 0,3%.

У сфері освіти ціни (тарифи) зросли на 0,1%, за рахунок підвищення вартості установ дошкільної та початкової освіти на 0,7%.

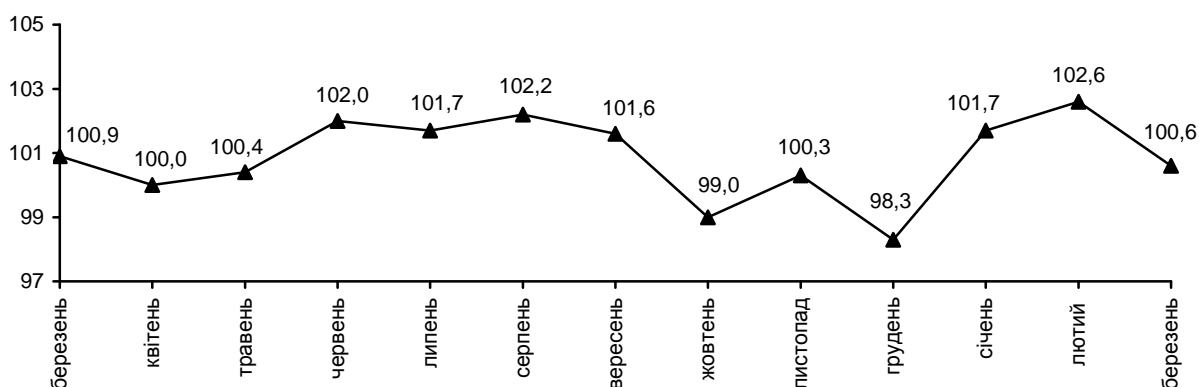
**ІСЦ на продукти харчування та безалкогольні напої  
у 2009–2010 роках  
(у % до попереднього місяця)**



**ІСЦ на житло, воду, електроенергію, газ та інші види палива  
у 2009–2010 роках  
(у % до попереднього місяця)**



**ІСЦ на транспорт у 2009–2010 роках  
(у % до попереднього місяця)**



Начальник Головного управління

А.В.Ротар

Довідки за телефоном: (037-2) 58-17-80

Веб-сайт Головного управління статистики у Чернівецькій області: [www.oblstat.cv.ukrtel.net](http://www.oblstat.cv.ukrtel.net)

© Головне управління статистики у Чернівецькій області, 2010