



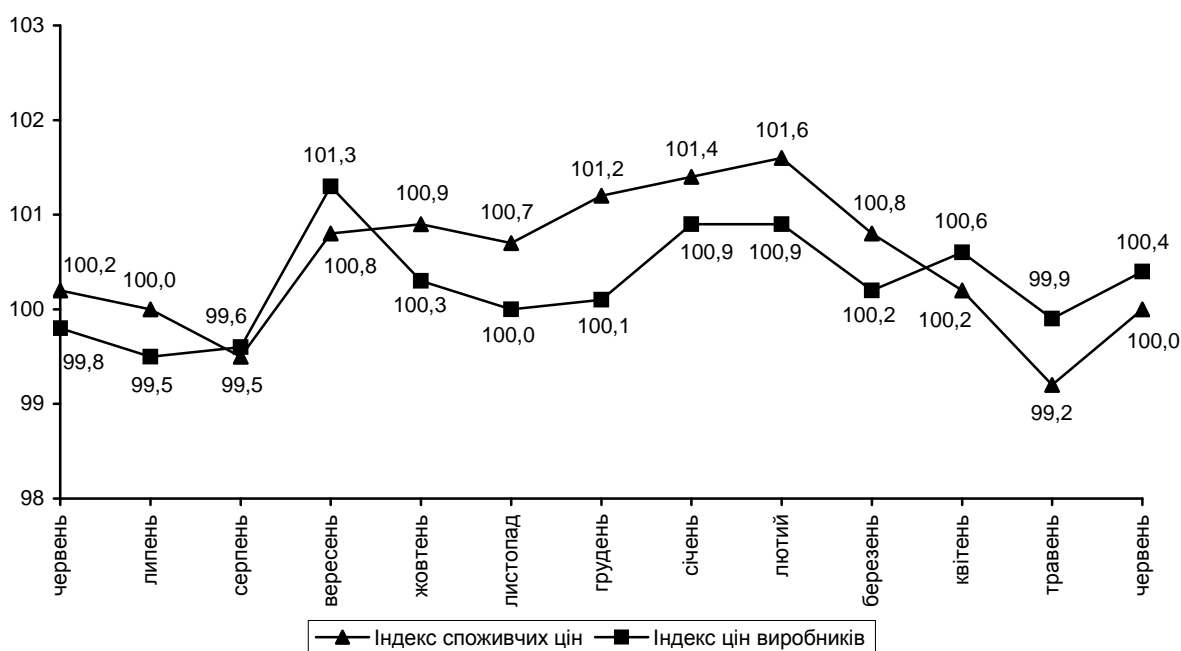
09.07.2010р. № 205

## Індекси цін

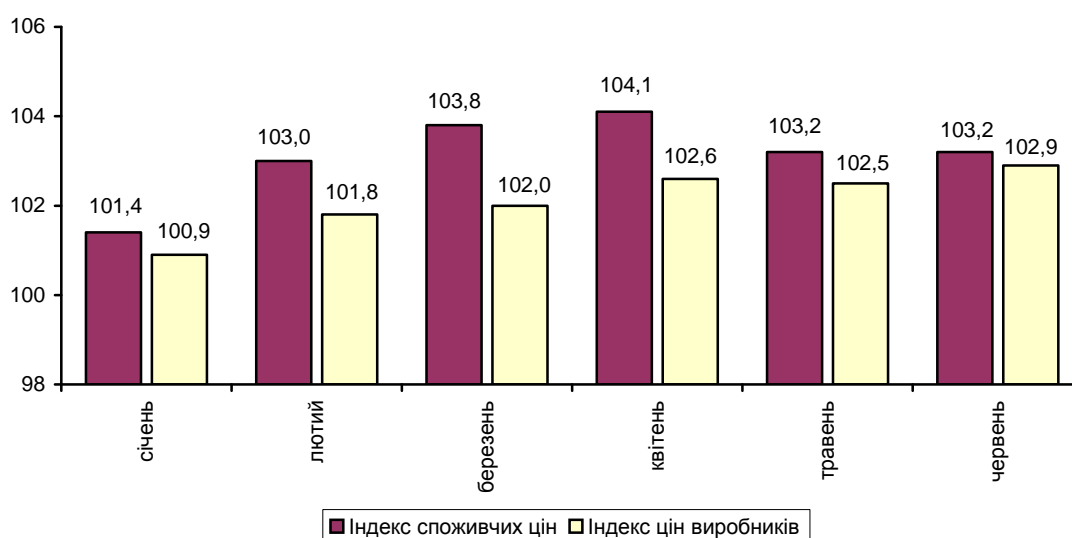
**Індекс споживчих цін (ІСЦ)** по області в червні п.р. становив 100%, з початку року – 103,2% (по Україні – 99,6% та 103,3% відповідно).

**Індекс цін виробників промислової продукції (ІЦВ)** по області в червні п.р. становив 100,4%, з початку року – 102,9% (по Україні – 99,5% та 114,3% відповідно).

**ІСЦ та ІЦВ у 2009–2010 роках**  
(у % до попереднього місяця)



**ІСЦ та ІЦВ у 2010 році**  
(у % до грудня попереднього року)



**Індекси споживчих цін**

*(відсотків)*

	Червень 2010р. до	
	травня 2010р.	грудня 2009р.
<b>Індекс споживчих цін</b>	<b>100,0</b>	<b>103,2</b>
<b>Продукти харчування та безалкогольні напої</b>	<b>99,9</b>	<b>104,2</b>
продукти харчування	99,9	104,4
хліб і хлібопродукти	100,8	108,1
хліб	100,3	108,5
макаронні вироби	103,9	106,0
м'ясо та м'ясопродукти	100,4	101,8
риба та продукти з риби	101,3	100,5
молоко, сир та яйця	95,1	93,7
молоко	96,8	107,0
сир і м'який сир (творог)	96,2	106,8
яйця	82,5	48,1
олія та жири	98,0	103,2
масло	98,0	107,6
олія	100,8	105,8
фрукти	106,0	110,1
овочі	99,9	118,7
цукор	95,9	113,3
безалкогольні напої	101,0	103,7
<b>Алкогольні напої, тютюнові вироби</b>	<b>100,6</b>	<b>106,1</b>
<b>Одяг і взуття</b>	<b>100,1</b>	<b>100,5</b>
<b>Житло, вода, електроенергія, газ та інші види палива</b>	<b>100,0</b>	<b>101,8</b>
плата за власне житло (квартирна плата)	100,0	114,5
утримання та ремонт житла	100,0	100,4
водопостачання	100,0	100,0
каналізація	100,0	100,0
електроенергія	100,0	100,0
природний газ	100,0	100,0

	Продовження	
	Червень 2010р. до	
	травня 2010р.	грудня 2009р.
гаряча вода, опалення	100,0	100,0
<b>Предмети домашнього вжитку, побутова техніка та поточне утримання житла</b>	<b>99,2</b>	<b>99,1</b>
<b>Охорона здоров'я</b>	<b>100,0</b>	<b>102,3</b>
фармацевтична продукція, медичні товари та обладнання	99,7	101,4
амбулаторні послуги	100,3	102,2
<b>Транспорт</b>	<b>100,2</b>	<b>112,4</b>
паливо та мастила	97,8	114,2
транспортні послуги	101,9	116,6
залізничний пасажирський транспорт	100,0	100,0
автодорожній пасажирський транспорт	102,0	119,9
<b>Зв'язок</b>	<b>100,0</b>	<b>92,0</b>
<b>Відпочинок і культура</b>	<b>100,0</b>	<b>100,1</b>
<b>Освіта</b>	<b>100,0</b>	<b>100,5</b>
<b>Ресторани та готелі</b>	<b>101,0</b>	<b>101,7</b>
<b>Різні товари та послуги</b>	<b>99,9</b>	<b>105,3</b>

На споживчому ринку в червні п.р. ціни на продукти харчування знизились на 0,1%. Найбільше подешевшали яйця (на 17,5%). Крім того, знизились ціни на цукор, сир і м'який сир (творог), молоко, масло та овочі (на 4,1–0,1%). У той же час, спостерігалось зростання цін на фрукти (на 6%), рибу та продукти з риби (на 1,3%), олію, хліб і хлібопродукти (по 0,8%), м'ясо та м'ясопродукти (на 0,4).

Безалкогольні напої подорожчали на 1%.

Ціни на алкогольні напої і тютюнові вироби підвищились на 0,7% та 0,5% відповідно.

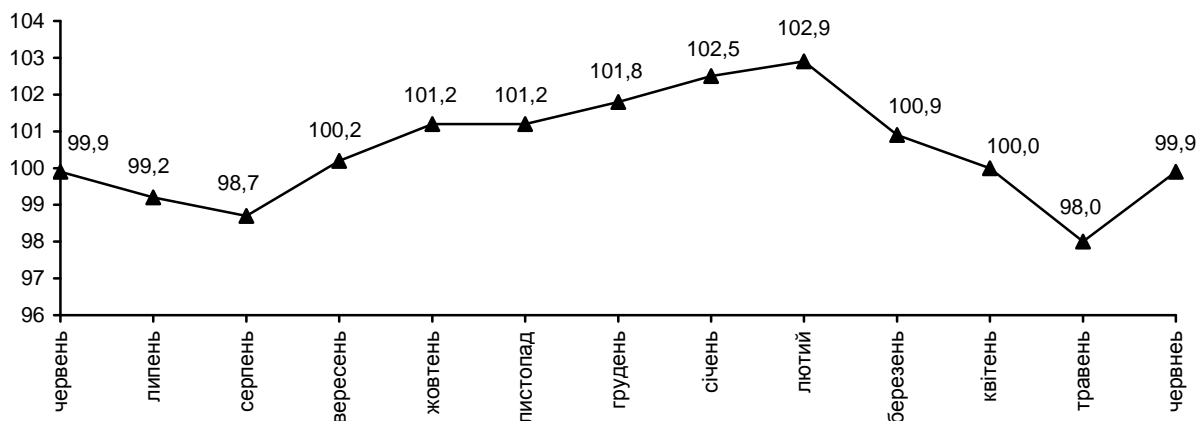
Послуги ресторанів та готелів подорожчали на 1%.

Незначне зростання цін на транспорт (на 0,2%) було зумовлено подорожчанням послуг автодорожнього пасажирського транспорту (на 2%) та транспортних послуг (на 1,9%). Разом з цим, знизились ціни на паливо та мастила на 2,2%.

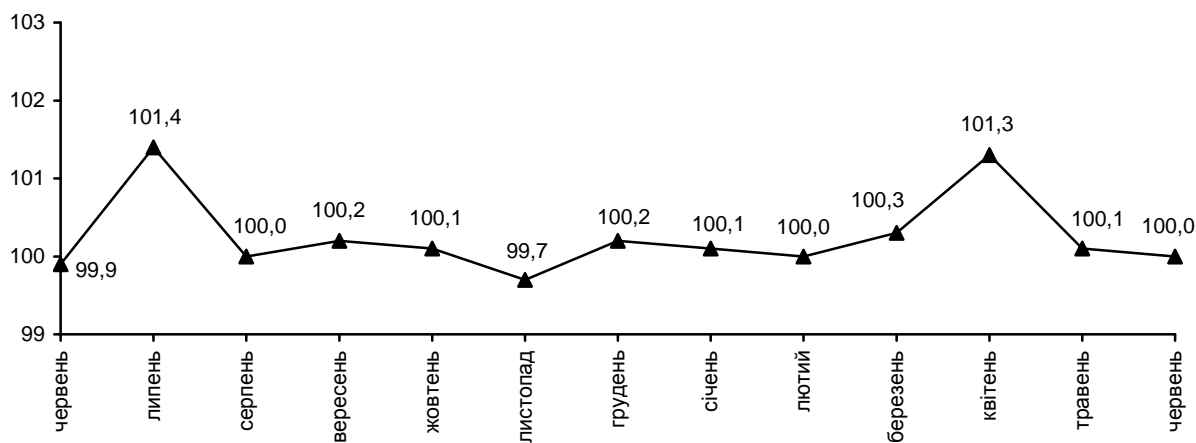
Ціни на одяг і взуття підвищились на 0,1%. При цьому, подорожчало лише взуття на 0,3%.

У той же час, спостерігалось зниження цін на предмети домашнього вжитку, побутову техніку та поточне утримання житла на 0,8%, в основному, за рахунок подешевшання товарів та послуг для щоденної підтримки будинку на 3,5%. Також знизилась ціна на побутову техніку на 0,4%.

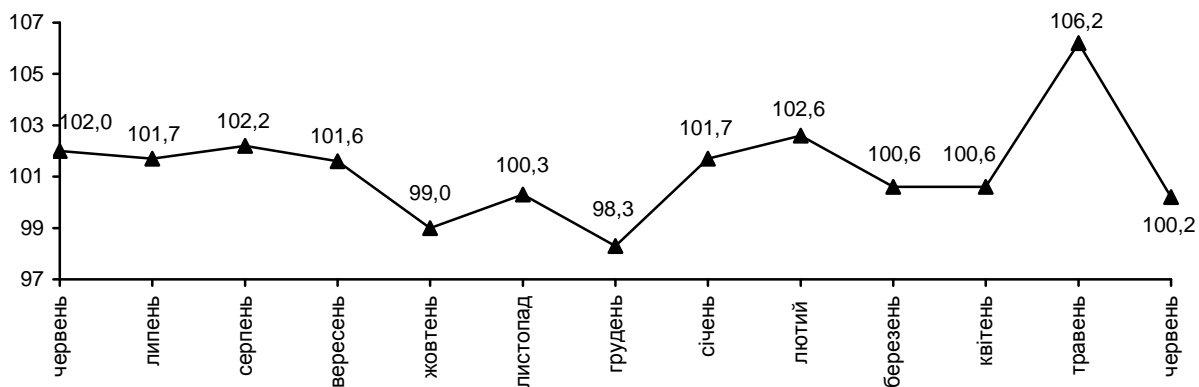
**ІСЦ на продукти харчування та безалкогольні напої  
у 2009–2010 роках**  
(у % до попереднього місяця)



**ІСЦ на житло, воду, електроенергію, газ та інші види палива  
у 2009–2010 роках**  
(у % до попереднього місяця)



**ІСЦ на транспорт у 2009–2010 роках**  
(у % до попереднього місяця)



Перший заступник начальника  
Головного управління

Т.Г. Сарчинська

Довідки за телефоном: (037-2) 58-17-80

Веб-сайт Головного управління статистики у Чернівецькій області: [www.oblstat.cv.ukrtel.net](http://www.oblstat.cv.ukrtel.net)

© Головне управління статистики у Чернівецькій області, 2010