



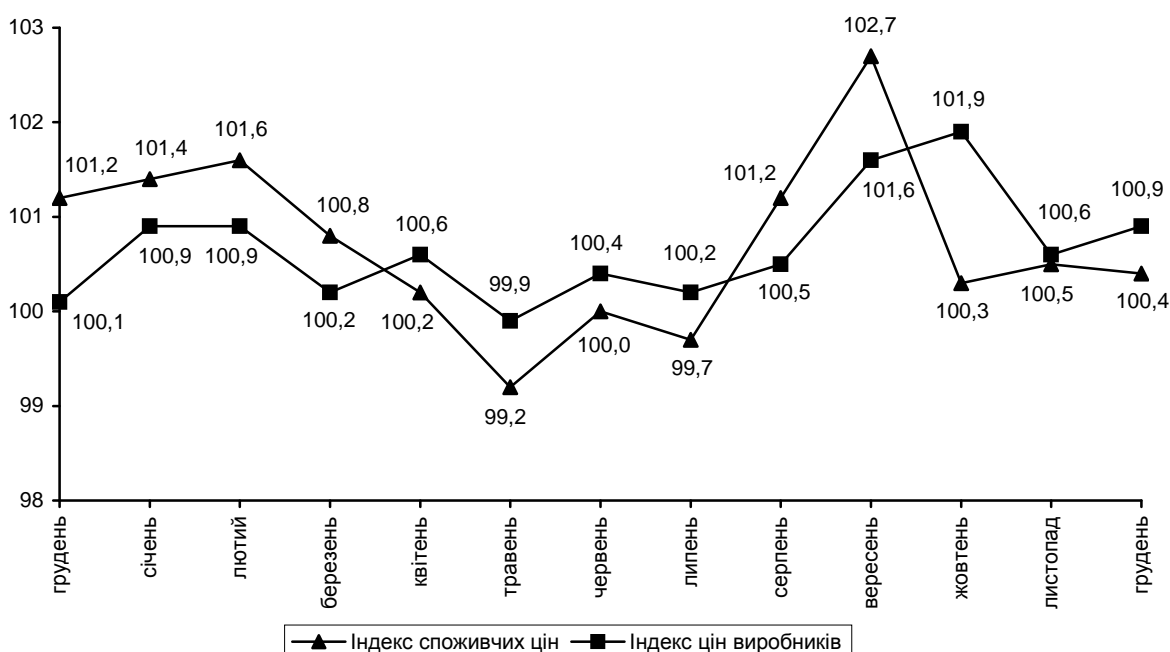
10.01.2011р. № 1

## Індекси цін

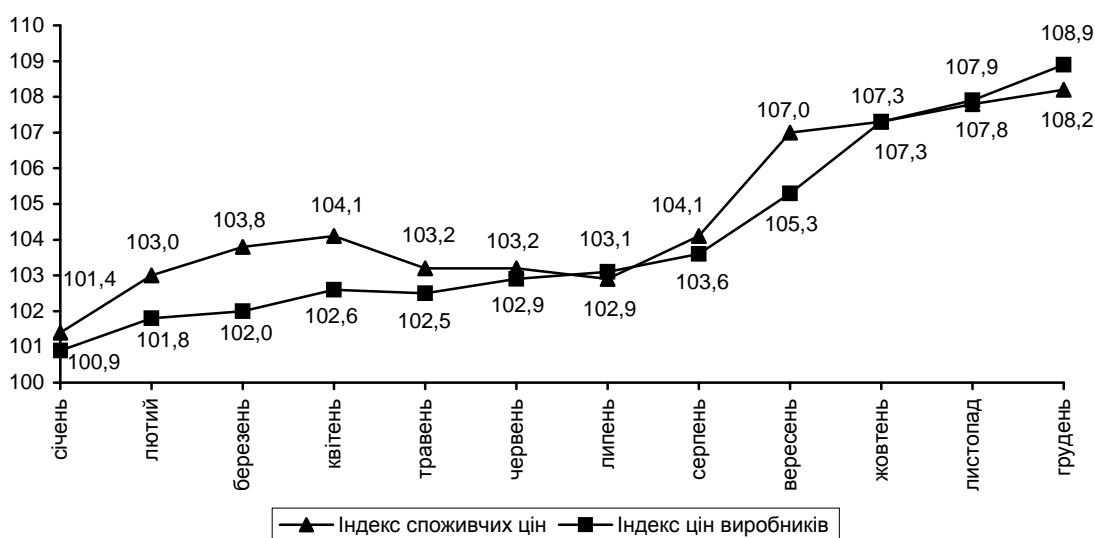
**Індекс споживчих цін (ІСЦ)** по області в грудні 2010р. становив 100,4%, з початку року – 108,2% (по Україні – 100,8% та 109,1% відповідно).

**Індекс цін виробників промислової продукції (ІЦВ)** по області в грудні 2010р. становив 100,9%, з початку року – 108,9% (по Україні – 100,9% та 118,7% відповідно).

**ІСЦ та ІЦВ у 2009–2010 роках**  
(у % до попереднього місяця)



**ІСЦ та ІЦВ у 2010 році**  
(у % до грудня попереднього року)



**Індекси споживчих цін**

*(відсотків)*

	Грудень 2010р. до	
	листопада 2010р.	грудня 2009р.
<b>Індекс споживчих цін</b>	<b>100,4</b>	<b>108,2</b>
<b>Продукти харчування та безалкогольні напої</b>	<b>100,7</b>	<b>110,0</b>
продукти харчування	100,8	110,5
хліб і хлібопродукти	101,0	119,8
хліб	101,4	116,6
макаронні вироби	100,8	114,2
м'ясо та м'ясопродукти	100,0	103,0
риба та продукти з риби	100,1	99,7
молоко, сир та яйця	101,8	113,2
молоко	101,0	120,2
сир і м'який сир (творог)	101,4	120,5
яйця	105,3	80,9
олія та жири	102,3	116,4
масло	100,2	127,9
олія	104,9	117,6
фрукти	99,8	102,5
овочі	100,5	117,0
цукор	100,5	112,5
безалкогольні напої	99,9	105,3
<b>Алкогольні напої, тютюнові вироби</b>	<b>100,1</b>	<b>115,8</b>
<b>Одяг і взуття</b>	<b>100,0</b>	<b>101,0</b>
<b>Житло, вода, електроенергія, газ та інші види палива</b>	<b>100,1</b>	<b>115,9</b>
плата за власне житло (квартирна плата)	100,0	115,8
утримання та ремонт житла	100,0	101,3
водопостачання	100,0	100,0
каналізація	100,0	100,0
електроенергія	100,0	100,0
природний газ	100,0	150,1
гаряча вода, опалення	100,0	101,8

	Продовження	
	Грудень 2010р. до	
	листопада 2010р.	грудня 2009р.
<b>Предмети домашнього вжитку, побутова техніка та поточне утримання житла</b>	<b>99,9</b>	<b>98,7</b>
<b>Охорона здоров'я</b>	<b>100,1</b>	<b>103,3</b>
фармацевтична продукція, медичні товари та обладнання	100,1	101,4
амбулаторні послуги	100,1	104,9
<b>Транспорт</b>	<b>101,2</b>	<b>113,0</b>
паливо та мастила	103,6	115,4
транспортні послуги	100,0	116,6
залізничний пасажирський транспорт	100,0	98,9
автодорожній пасажирський транспорт	100,0	120,0
<b>Зв'язок</b>	<b>100,0</b>	<b>90,0</b>
<b>Відпочинок і культура</b>	<b>99,9</b>	<b>100,7</b>
<b>Освіта</b>	<b>100,1</b>	<b>110,4</b>
<b>Ресторани та готелі</b>	<b>100,0</b>	<b>102,8</b>
<b>Різні товари та послуги</b>	<b>100,1</b>	<b>107,2</b>

На споживчому ринку в грудні 2010р. ціни на продукти харчування зросли на 0,8%. Найбільше подорожчали яйця (на 5,3%), олія (на 4,9%), сир і м'який сир (творог) та хліб (по 1,4%). Також, на 1–0,1% зросли ціни на молоко, макаронні вироби, цукор, овочі, масло, рибу та продукти з риби. Ціни на м'ясо та м'ясопродукти залишились на рівні попереднього місяця. У той же час, фрукти подешевшали на 0,2%.

Безалкогольні напої подешевшали на 0,1%.

Ціни на алкогольні напої зросли на 0,1%, а тютюнові вироби – залишились на рівні попереднього місяця.

Зростання цін на транспорт у цілому на 1,2% зумовлено подорожчанням палива та мастил на 3,6%.

У сфері охорони здоров'я ціни зросли на 0,1%. Найбільше подорожчали фармацевтична продукція, медичні товари та обладнання та амбулаторних послуг по 0,1%.

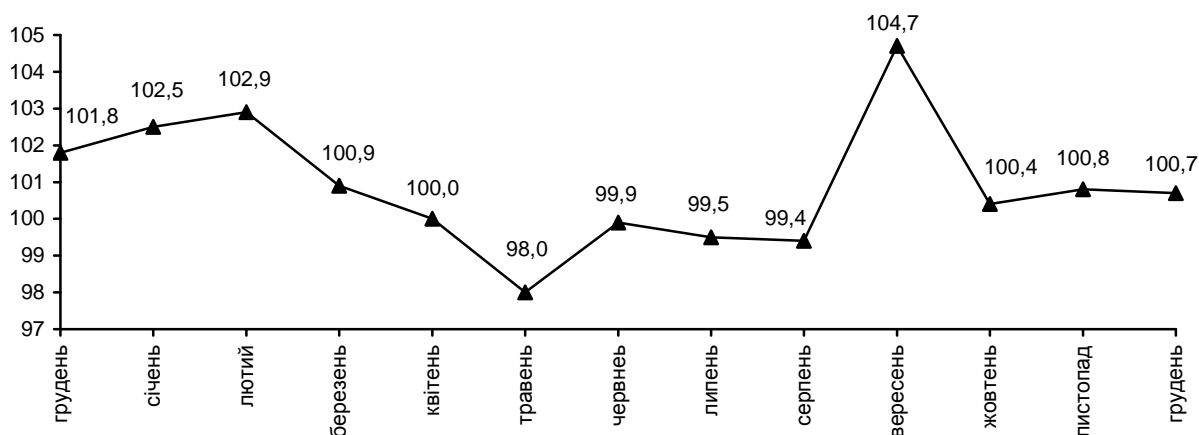
Ціни у сфері освіти зросли на 0,1%, в основному, за рахунок підвищення вартості послуг установ дошкільної та початкової освіти на 0,7%.

Житло, вода, електроенергія, газ та інші види палива стали дорожчими на 0,1%, за рахунок подорожчання скрапленого газу на 5,2%.

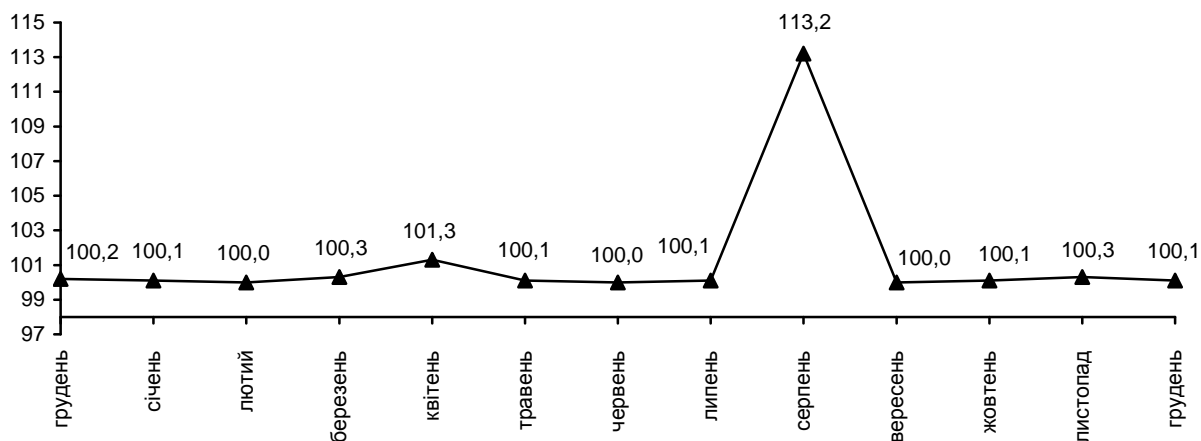
У той же час, спостерігалось зниження цін у сфері відпочинку та культури на 0,1%.

Також на 0,1% подешевшали предмети домашнього вжитку, побутова техніка та поточне утримання житла.

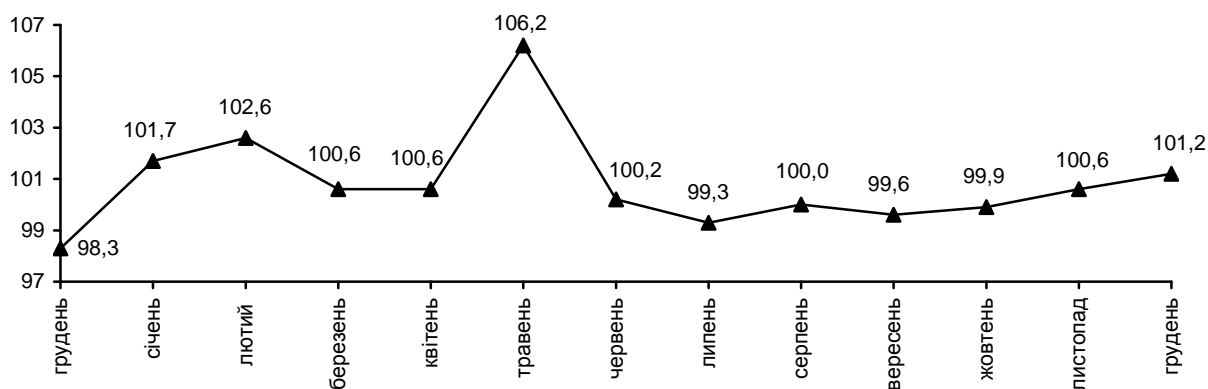
**ІСЦ на продукти харчування та безалкогольні напої  
у 2009–2010 роках**  
(у % до попереднього місяця)



**ІСЦ на житло, воду, електроенергію, газ та інші види палива  
у 2009–2010 роках**  
(у % до попереднього місяця)



**ІСЦ на транспорт у 2009–2010 роках**  
(у % до попереднього місяця)



Начальник Головного управління

А.В.Ротар

Довідки за телефоном: (037-2) 58-17-80

Веб-сайт Головного управління статистики у Чернівецькій області: [www.cv.ukrstat.gov.ua](http://www.cv.ukrstat.gov.ua)

© Головне управління статистики у Чернівецькій області, 2011