

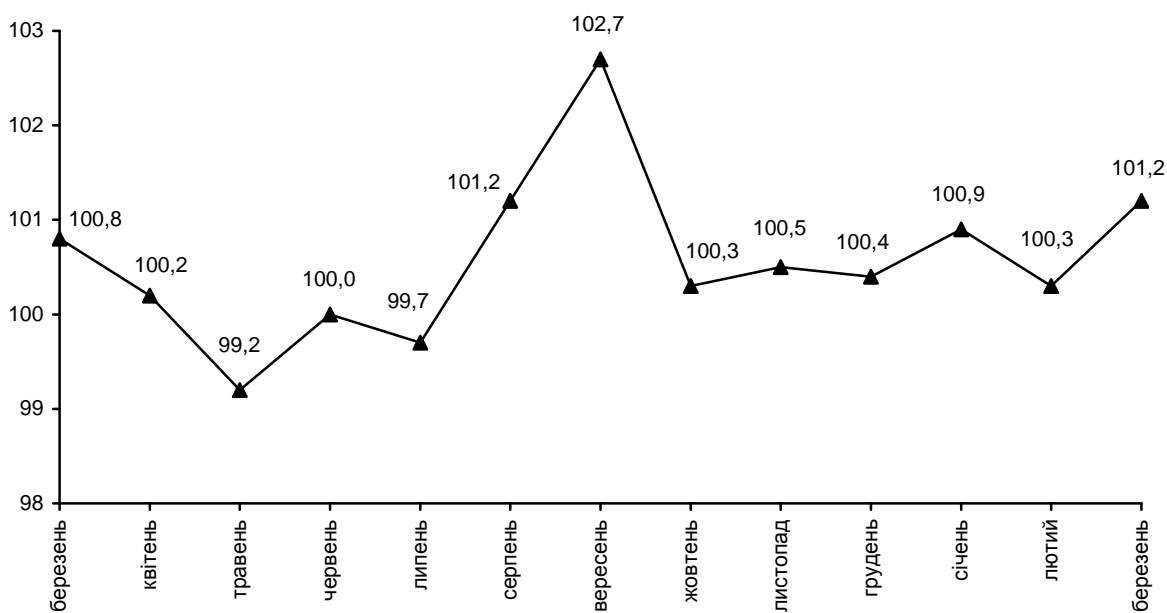


08.04.2011р. № 99

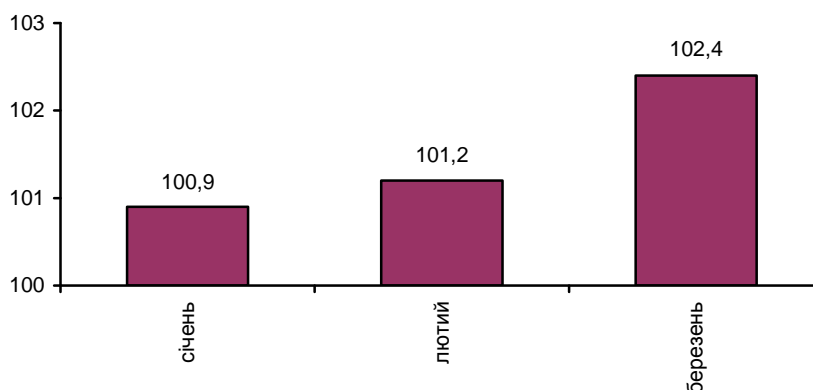
## Індекси споживчих цін

Індекс споживчих цін (ІСЦ) по області в березні п.р. становив 101,2%, з початку року – 102,4% (по Україні – 101,4% та 103,3% відповідно).

ІСЦ у 2010–2011 роках  
(у % до попереднього місяця)



**ІСЦ у 2011 році**  
(у % до грудня попереднього року)



**Індекси споживчих цін**

(відсотків)

|   | Березень 2011р. до |               |
|---|--------------------|---------------|
|   | лютого 2011р.      | грудня 2010р. |
| <b>Індекс споживчих цін</b>                                 | <b>101,2</b>       | <b>102,4</b>  |
| <b>Продукти харчування та безалкогольні напої</b>           | <b>101,2</b>       | <b>102,7</b>  |
| продукти харчування   | 101,3              | 103,0         |
| хліб і хлібопродукти  | 102,8              | 106,3         |
| хліб  | 104,1              | 106,0         |
| макаронні вироби  | 100,0              | 100,6         |
| м'ясо та м'ясопродукти                                      | 99,5               | 98,6          |
| риба та продукти з риби                                     | 101,6              | 101,8         |
| молоко  | 100,9              | 101,7         |
| сир і м'який сир (творог)                                   | 100,2              | 99,9          |
| яйця  | 90,6               | 69,3          |
| масло   | 98,6               | 98,6          |
| олія  | 99,7               | 104,9         |
| фрукти  | 102,2              | 102,7         |
| овочі   | 108,3              | 122,2         |
| цукор   | 101,3              | 103,2         |
| безалкогольні напої   | 100,1              | 100,2         |
| <b>Алкогольні напої, тютюнові вироби</b>                    | <b>100,4</b>       | <b>101,1</b>  |
| <b>Одяг і взуття</b>  | <b>100,0</b>       | <b>99,9</b>   |
| одяг  | 100,0              | 100,0         |
| взуття  | 100,0              | 99,7          |
| <b>Житло, вода, електроенергія, газ та інші види палива</b> | <b>101,9</b>       | <b>102,9</b>  |
| плата за власне житло (квартирна плата)                     | 100,0              | 100,0         |
| утримання та ремонт житла                                   | 100,0              | 100,0         |
| водопостачання  | 110,1              | 110,1         |
| каналізація   | 105,6              | 105,6         |
| електроенергія  | 100,0              | 106,8         |
| природний газ   | 100,0              | 100,0         |
| гаряча вода, опалення                                       | 109,9              | 109,9         |

Продовження

|   | Березень 2011р. до |               |
|---|--------------------|---------------|
|   | лютого 2011р.      | грудня 2010р. |
| <b>Предмети домашнього вжитку, побутова</b>           |                    |               |
| <b>техніка та поточне утримання житла</b>             | <b>100,0</b>       | <b>100,2</b>  |
| <b>Охорона здоров'я</b>                               | <b>100,5</b>       | <b>100,8</b>  |
| фармацевтична продукція, медичні товари та обладнання | 100,6              | 100,7         |
| амбулаторні послуги                                   | 100,3              | 101,0         |
| <b>Транспорт</b>                                      | <b>104,3</b>       | <b>108,6</b>  |
| паливо та мастила                                     | 110,6              | 121,7         |
| транспортні послуги                                   | 100,9              | 102,0         |
| залізничний пасажирський транспорт                    | 100,6              | 100,6         |
| автодорожній пасажирський транспорт                   | 100,8              | 102,0         |
| <b>Зв'язок</b>  | <b>100,0</b>       | <b>100,0</b>  |
| <b>Відпочинок і культура</b>                          | <b>100,2</b>       | <b>100,5</b>  |
| <b>Освіта</b>   | <b>100,0</b>       | <b>101,1</b>  |
| <b>Ресторани та готелі</b>                            | <b>100,5</b>       | <b>101,7</b>  |
| <b>Різні товари та послуги</b>                        | <b>102,8</b>       | <b>102,8</b>  |

На споживчому ринку в березні п.р. ціни на продукти харчування зросли на 1,3%. Серед них найбільше подорожчали овочі (на 8,3%). Крім того, зросли ціни на хліб, фрукти, рибу та продукти з риби, цукор, молоко, сир і м'який сир (творог) (на 4,1–0,2%). Ціни на макаронні вироби залишились на рівні попереднього місяця. У той же час, спостерігалось зниження цін на яйця (на 9,4%), масло (на 1,4%), м'ясо та м'ясопродукти (на 0,5%), олію (на 0,3%).

Безалкогольні напої зросли в ціні на 0,1%.

Алкогільні напої подорожчали на 0,6%, а ціни на тютюнові вироби залишились на рівні попереднього місяця.

Зростання цін на транспорт у цілому на 4,3% зумовлено, передусім, подорожчанням палива та мастил (на 10,6%). Вартість транспортних послуг зросла на 0,9%. Серед них, послуги авіаційного пасажирського транспорту подорожчали на 6,1%, автодорожнього – на 0,8%, залізничного – на 0,6%.

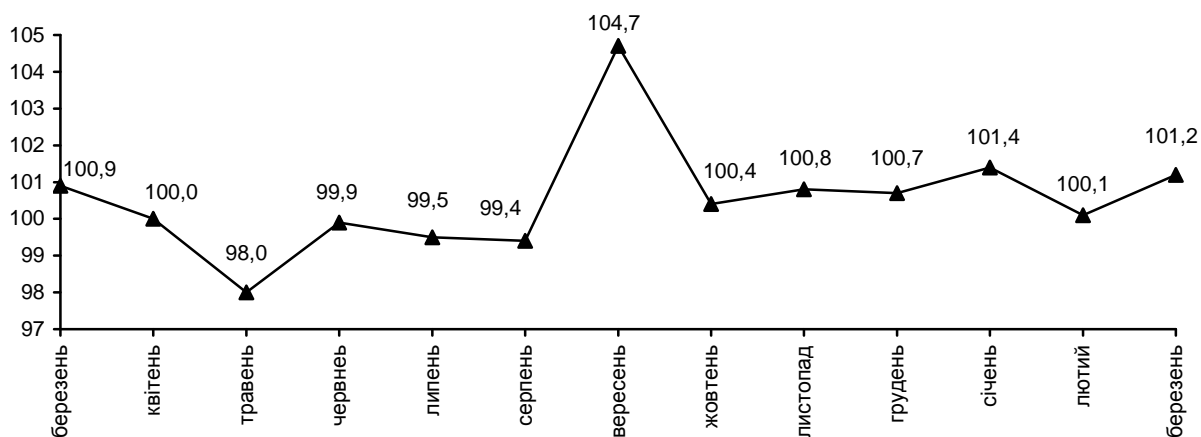
Значне зростання вартості реєстрації урочистих подій (в 1,8 рази), суттєво вплинуло на загальне подорожчання (на 2,8%) різних товарів та послуг.

Житло, вода, електроенергія, газ та інші види палива стали дорожчими на 1,9%, що було зумовлено подорожчанням послуг водопостачання (на 10,1%), центрального опалення (на 11,5%) та каналізації (на 5,6%).

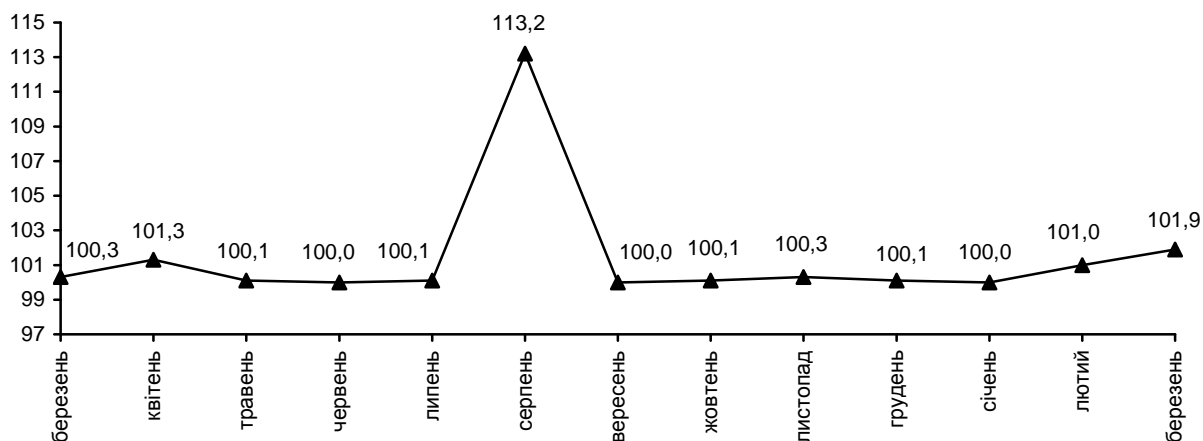
Вартість товарів та послуг сфери охорони здоров'я зросла на 0,5%. А саме, фармацевтична продукція медичні товари та обладнання подорожчали на 0,6%, амбулаторні послуги – на 0,3%.

Також було зареєстровано зростання цін на послуги ресторанів та готелів (на 0,5%) та у сфері відпочинку і культури (на 0,2%).

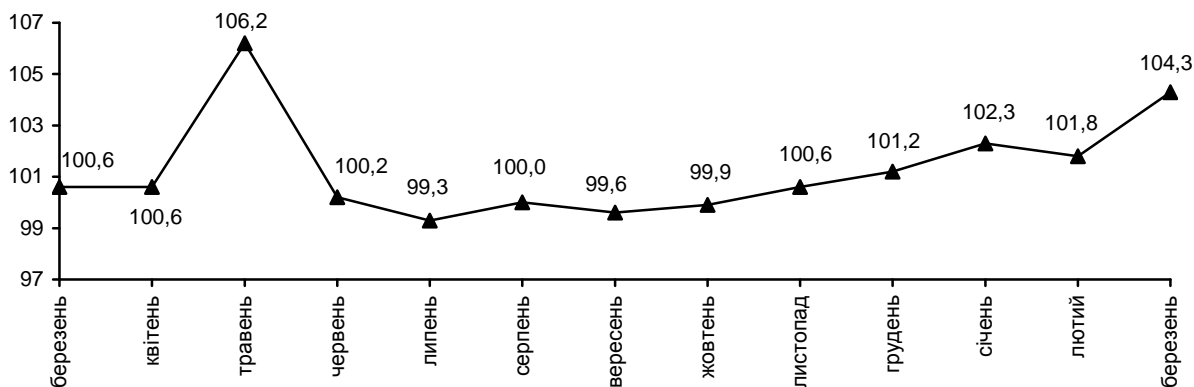
**ІСЦ на продукти харчування та безалкогольні напої  
у 2010–2011 роках**  
(у % до попереднього місяця)



**ІСЦ на житло, воду, електроенергію, газ та інші види палива  
у 2010–2011 роках**  
(у % до попереднього місяця)



**ІСЦ на транспорт  
у 2010–2011 роках**  
(у % до попереднього місяця)



Начальник Головного управління

А.В.Ротар

Довідки за телефоном: (037-2) 58-17-80

Веб-сайт Головного управління статистики у Чернівецькій області: [www.cv.ukrstat.gov.ua](http://www.cv.ukrstat.gov.ua)

© Головне управління статистики у Чернівецькій області, 2011