

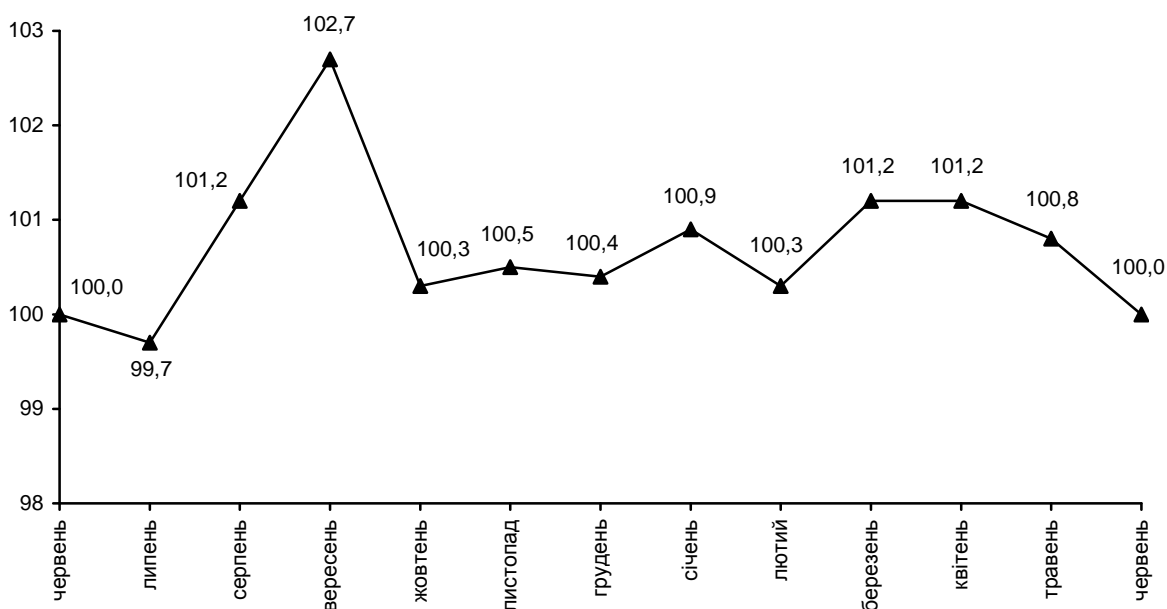


08.07.2011р. № 201

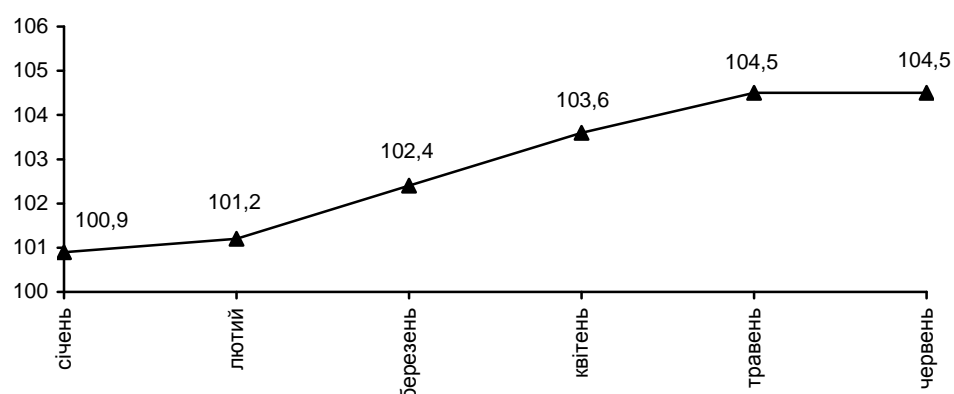
## Індекси споживчих цін

Індекс споживчих цін (ІСЦ) по області в червні п.р. становив 100,0%, з початку року – 104,5% (по Україні – 100,4% та 105,9% відповідно).

### ІСЦ у 2010–2011 роках (у % до попереднього місяця)



**ІСЦ у 2011 році**  
(у % до грудня попереднього року)



**Індекси споживчих цін**

(відсотків)

	Червень 2011р. до	
	травня 2011р.	грудня 2010р.
<b>Індекс споживчих цін</b>	<b>100,0</b>	<b>104,5</b>
<b>Продукти харчування та безалкогольні напої</b>	<b>99,9</b>	<b>105,2</b>
продукти харчування	99,9	105,6
хліб і хлібопродукти	100,5	109,9
хліб	100,2	108,3
макаронні вироби	102,5	108,2
м'ясо та м'ясопродукти	99,8	99,3
риба та продукти з риби	100,8	106,5
молоко	97,4	92,5
сир і м'який сир (творог)	98,0	95,6
яйця	102,7	58,1
масло	98,4	94,9
олія	100,3	104,2
фрукти	100,0	108,7
овочі	99,2	141,3
цукор	97,9	108,4
безалкогольні напої	100,3	100,8
<b>Алкогольні напої, тютюнові вироби</b>	<b>100,1</b>	<b>102,1</b>
<b>Одяг і взуття</b>	<b>100,0</b>	<b>100,0</b>
одяг	100,0	100,1
взуття	99,9	99,8
<b>Житло, вода, електроенергія, газ та інші види палива</b>	<b>100,0</b>	<b>105,1</b>
плата за власне житло (квартирна плата)	100,0	100,0
утримання та ремонт житла	100,2	100,3
водопостачання	100,0	110,1
каналізація	100,0	105,6
електроенергія	100,0	122,9
природний газ	100,0	100,0
гаряча вода, опалення	100,0	109,9

	Червень 2011р. до	
	травня 2011р.	грудня 2010р.
<b>Предмети домашнього вжитку, побутова техніка та поточне утримання житла</b>	<b>100,2</b>	<b>100,8</b>
<b>Охорона здоров'я</b>	<b>99,5</b>	<b>100,7</b>
фармацевтична продукція, медичні товари та обладнання	99,0	100,3
амбулаторні послуги	100,1	101,3
<b>Транспорт</b>	<b>100,2</b>	<b>114,2</b>
паливо та мастила	100,5	131,9
транспортні послуги	100,0	106,0
залізничний пасажирський транспорт	100,0	103,4
автодорожній пасажирський транспорт	100,0	106,2
<b>Зв'язок</b>	<b>100,0</b>	<b>101,8</b>
<b>Відпочинок і культура</b>	<b>99,8</b>	<b>100,5</b>
<b>Освіта</b>	<b>100,1</b>	<b>101,3</b>
<b>Ресторани та готелі</b>	<b>100,5</b>	<b>102,5</b>
<b>Різні товари та послуги</b>	<b>100,2</b>	<b>103,7</b>

На споживчому ринку в червні п.р. ціни на продукти харчування знизились на 0,1%. Серед них найбільше подешевшали молоко (на 2,6%), цукор (на 2,1%), сир і м'який сир (творог) (на 2,0%), масло (на 1,6%), овочі (на 0,8%), м'ясо та м'ясопродукти (на 0,2%). Ціни на фрукти залишились на рівні попереднього місяця. У той же час, спостерігалось зростання цін на яйця, макаронні вироби, олію та хліб (на 2,7–0,2 %).

Безалкогольні напої зросли в ціні на 0,3%.

Алкогольні напої подорожчали на 0,2%, а ціни на тютюнові вироби залишились на рівні попереднього місяця.

Послуги ресторанів та готелів подорожчали на 0,5%.

Незначне зростання цін на транспорт у цілому на 0,2% зумовлено, передусім, подорожчанням палива та мастил (на 0,5%).

Вартість предметів домашнього вжитку, побутової техніки та поточного утримання житла зросла на 0,2%, за рахунок подорожчання товарів та послуг для щоденної підтримки будинку на 0,9% та килимів й інших видів покриттів для підлоги на 0,4%.

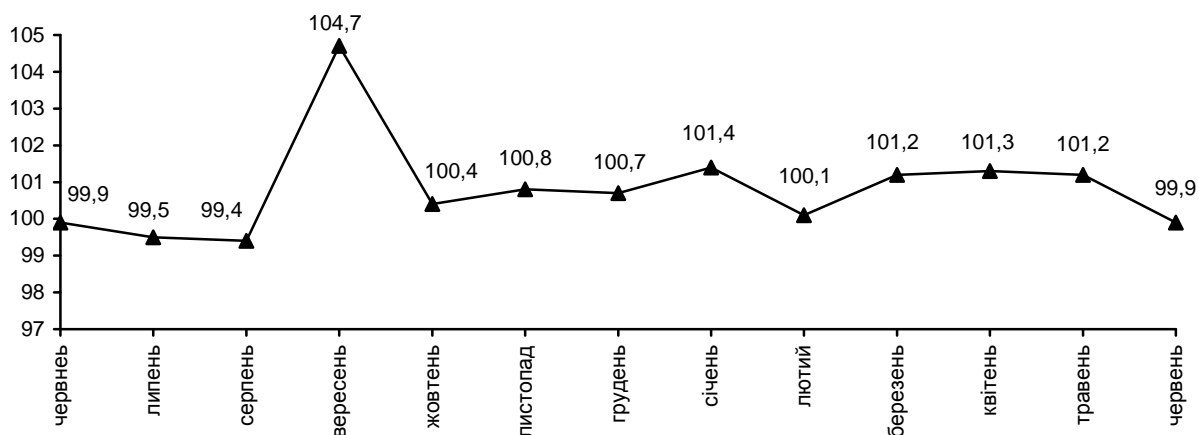
Різні товари та послуги зросли в ціні на 0,2%.

Зростання цін у сфері освіти на 0,1%, зумовлено, передусім, підвищенням вартості послуг установ дошкільної та початкової освіти на 0,6%.

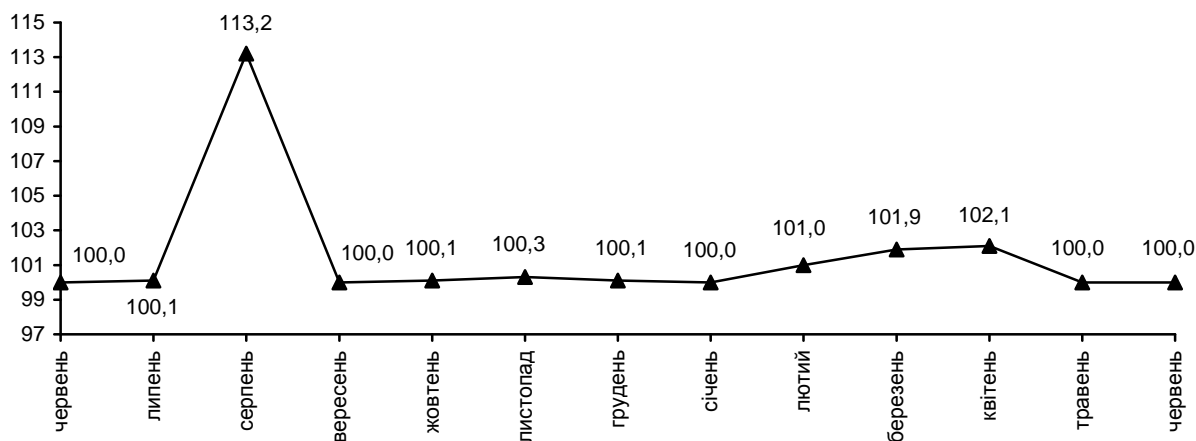
У той же час, спостерігалось зниження цін у сфері охорони здоров'я на 0,5%, в основному за рахунок подешевшання вартості фармацевтичної продукції, медичних товарів та обладнання на 1,0%.

Здешевлення аудіотехніки, фотоапаратури та обладнання для обробки інформації на 0,5% зумовило зниження вартості товарів та послуг у сфері відпочинку та культури на 0,2%.

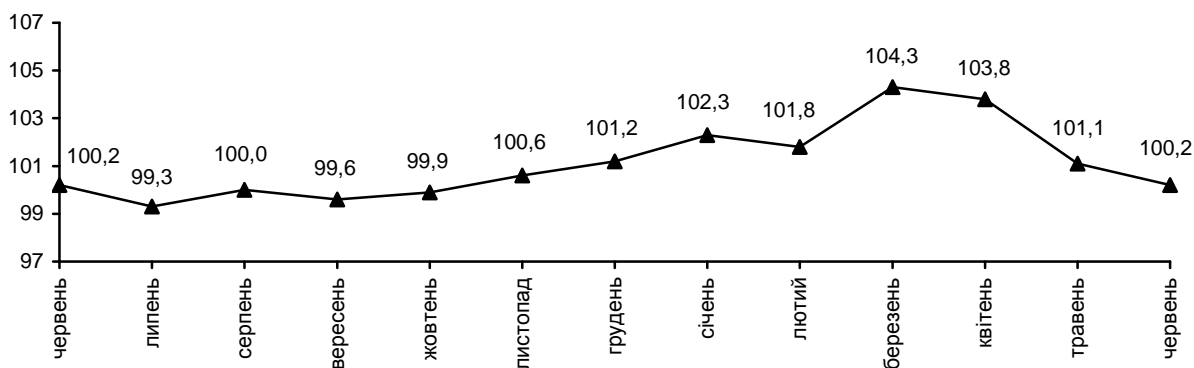
**ІСЦ на продукти харчування та безалкогольні напої  
у 2010–2011 роках**  
(у % до попереднього місяця)



**ІСЦ на житло, воду, електроенергію, газ та інші види палива  
у 2010–2011 роках**  
(у % до попереднього місяця)



**ІСЦ на транспорт  
у 2010–2011 роках**  
(у % до попереднього місяця)



Начальник Головного управління

А.В.Ротар

Довідки за телефоном: (037-2) 58-17-80

Веб-сайт Головного управління статистики у Чернівецькій області: [www.cv.ukrstat.gov.ua](http://www.cv.ukrstat.gov.ua)

© Головне управління статистики у Чернівецькій області, 2011