

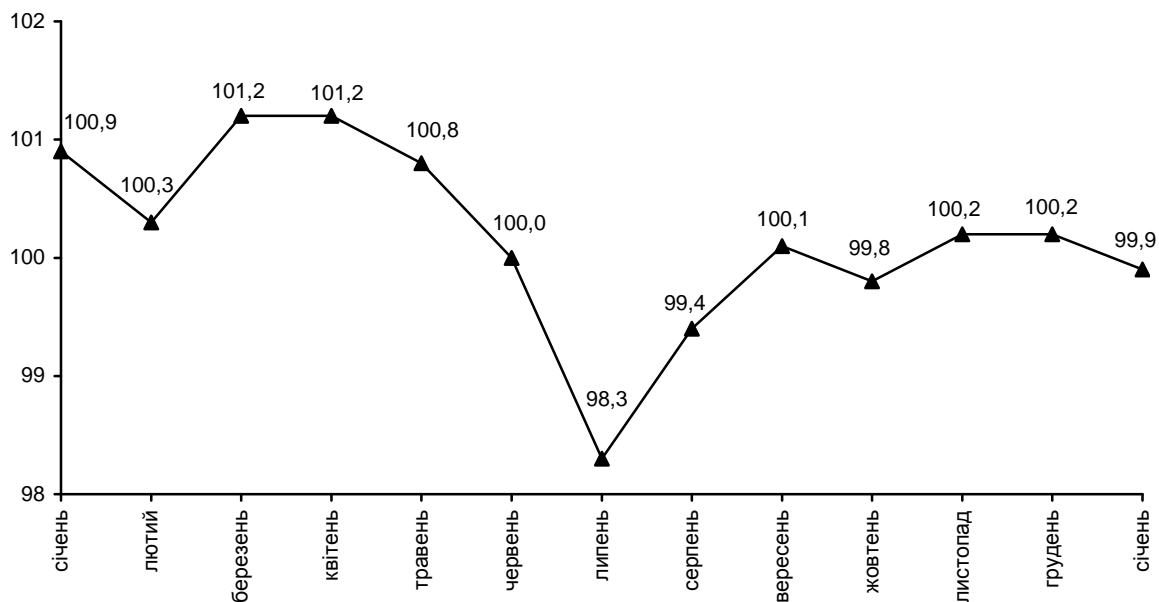


10.02.2012р. №27

## Індекси споживчих цін

Індекс споживчих цін (ІСЦ) по області в січні п.р. становив 99,9% (по Україні –100,2%).

### ІСЦ у 2011–2012 роках (у % до попереднього місяця)



## Індекси споживчих цін

(відсотків)

	Січень 2012р. до грудня 2011р.
<b>Індекс споживчих цін</b>	<b>99,9</b>
<b>Продукти харчування та безалкогольні напої</b>	<b>99,8</b>
продукти харчування	99,7
хліб і хлібопродукти	99,6
хліб	100,0
макаронні вироби	100,4
м'ясо та м'ясопродукти	100,0
риба та продукти з риби	100,1
молоко	101,7
сир і м'який сир (творог)	100,0
яйця	94,1
масло	100,5
олія соняшникова	99,4
фрукти	100,7
овочі	101,7
цукор	93,6
безалкогольні напої	100,4
<b>Алкогольні напої, тютюнові вироби</b>	<b>100,0</b>
<b>Одяг і взуття</b>	<b>100,0</b>
одяг	100,0
взуття	100,0
<b>Житло, вода, електроенергія, газ та інші види палива</b>	<b>100,3</b>
плата за власне житло (квартирна плата)	101,1
утримання та ремонт житла	100,0
водопостачання	102,1
каналізація	101,6
електроенергія	100,0
природний газ	100,0
гаряча вода, опалення	100,0
<b>Предмети домашнього вжитку, побутова техніка та поточне утримання житла</b>	<b>100,0</b>
<b>Охорона здоров'я</b>	<b>100,0</b>
фармацевтична продукція, медичні товари та обладнання	100,0
амбулаторні послуги	100,0
<b>Транспорт</b>	<b>100,0</b>
паливо та мастила	99,8
транспортні послуги	100,0
залізничний пасажирський транспорт	100,0
автодорожній пасажирський транспорт	100,0
<b>Зв'язок</b>	<b>100,0</b>
<b>Відпочинок і культура</b>	<b>99,6</b>
<b>Освіта</b>	<b>101,5</b>
<b>Ресторани та готелі</b>	<b>100,0</b>
<b>Різні товари та послуги</b>	<b>100,0</b>

На споживчому ринку в січні п.р. ціни на продукти харчування знизились на 0,3%. Серед них найбільше подешевшав цукор (на 6,4%), яйця (на 5,9%), рис (на 4,6%), крупи гречані (на 4,0%), пластівці вівсяні (на 2,3%), олія соняшникова (на 0,6%). Ціни на м'ясо та м'ясопродукти залишились на рівні грудня 2011р. У той же час, спостерігалось зростання цін на овочі, молоко, фрукти, масло, макаронні вироби, рибу та продукти з риби (на 1,7–0,1%).

Безалкогольні напої подорожчали на 0,4%.

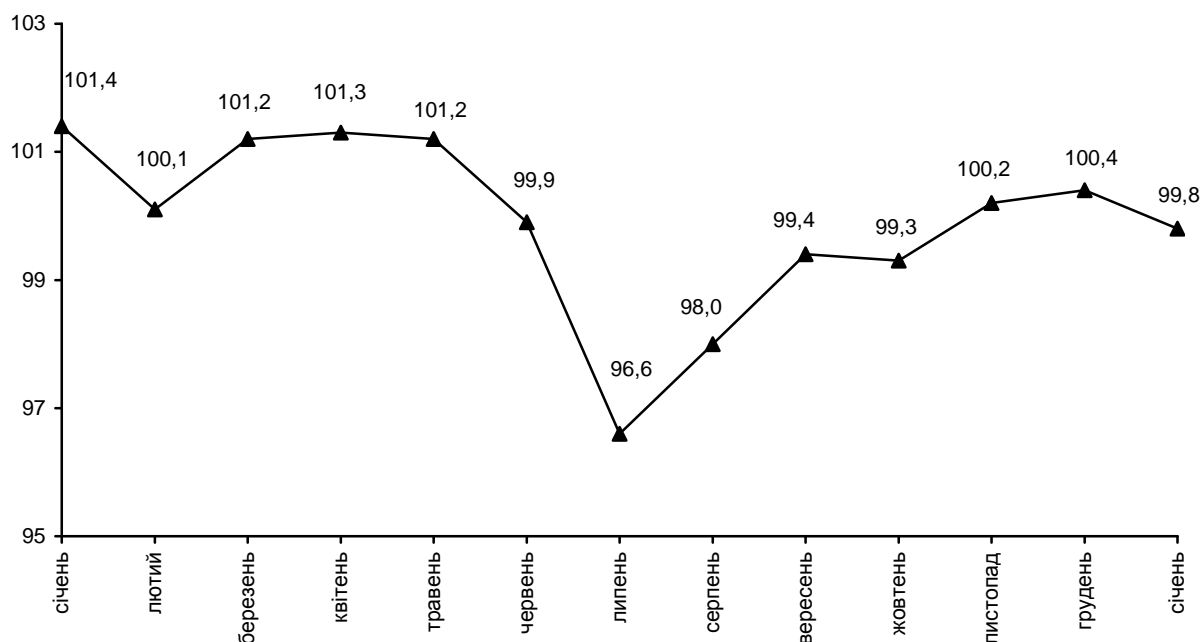
Алкогольні напої зросли в ціні на 0,1%, тютюнові вироби залишились на рівні попереднього місяця.

Ціни у сфері освіти зросли на 1,5% за рахунок підвищення вартості послуг установ дошкільної та початкової освіти на 17,2%.

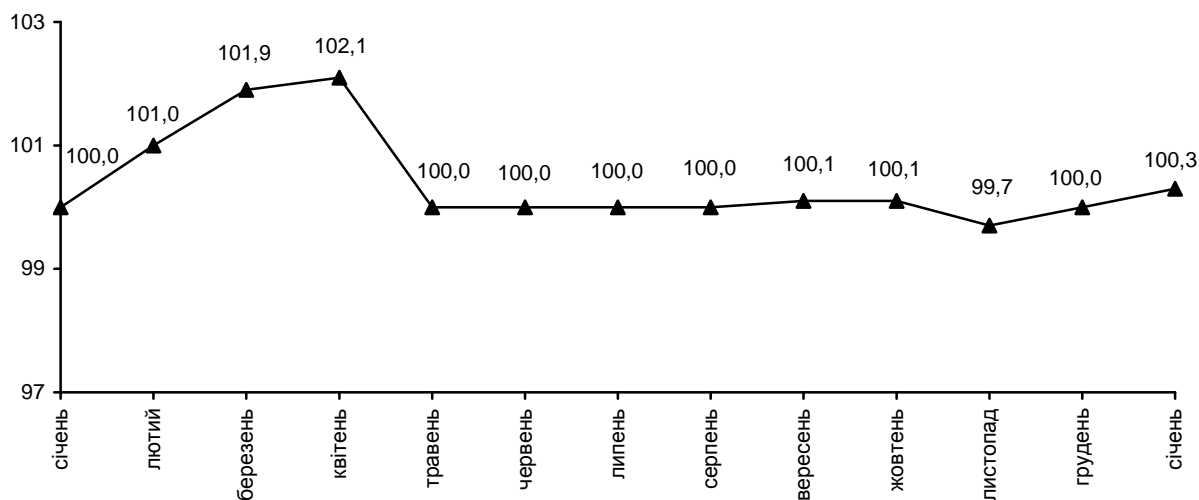
Житло, вода, електроенергія, газ та інші види палива стали дорожчими на 0,3%, що було зумовлено подорожчанням водопостачання (на 2,1%), каналізації (на 1,6%) та плати за власне житло (квартирної плати) (на 1,1%).

У той же час, спостерігалось зниження цін у сфері відпочинку і культури на 0,4%, в основному, за рахунок подешевшання аудіотехніки, фотоапаратури та обладнання для обробки інформації на 1,9%.

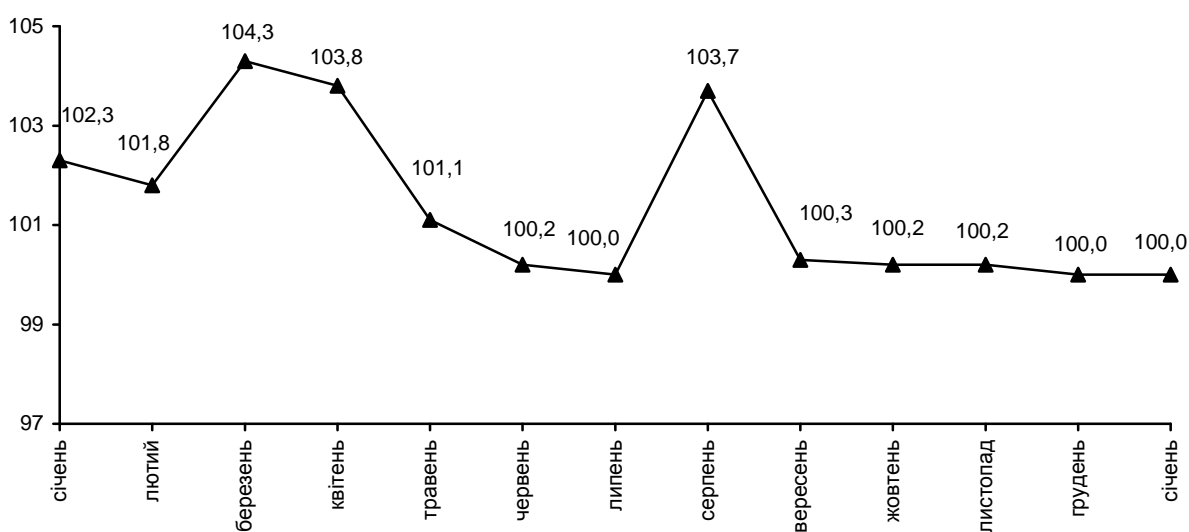
**ІСЦ на продукти харчування та безалкогольні напої  
у 2011–2012 роках**  
(у % до попереднього місяця)



**ІСЦ на житло, воду, електроенергію, газ та інші види палива  
у 2011–2012 роках**  
(у % до попереднього місяця)



**ІСЦ на транспорт**  
у 2011–2012 роках  
(у % до попереднього місяця)



Начальник Головного управління

А.В.Ротар

Довідки за телефоном: (037-2) 58-17-80

Веб-сайт Головного управління статистики у Чернівецькій області: [www.cv.ukrstat.gov.ua](http://www.cv.ukrstat.gov.ua)

© Головне управління статистики у Чернівецькій області, 2012