

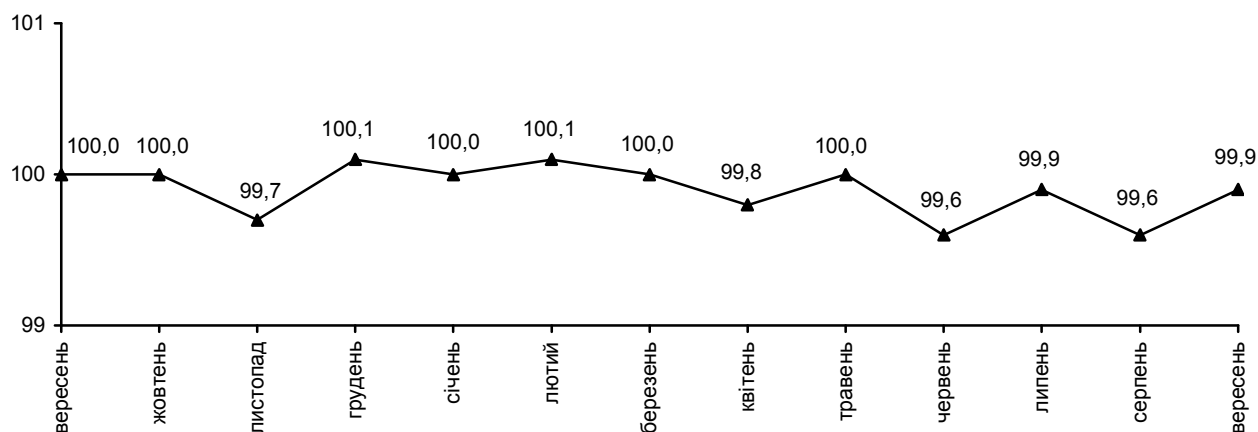


10.10.2013 № 249

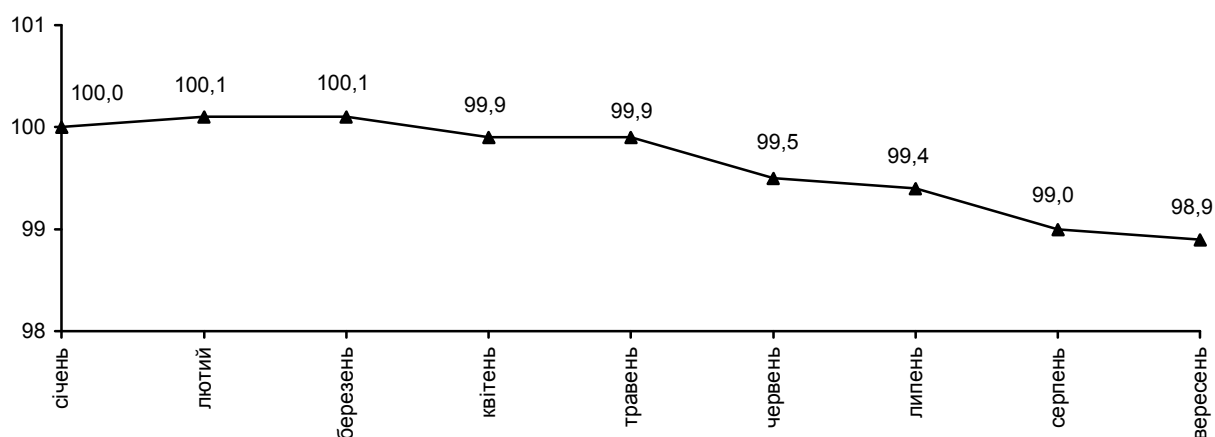
Індекси споживчих цін

Індекс споживчих цін (ІСЦ) по області у вересні п.р. становив 99,9%, з початку року – 98,9% (по Україні – 100,0% та 99,4% відповідно).

ІСЦ у 2012–2013 роках
(у % до попереднього місяця)



ІСЦ у 2013 році
(у % до грудня попереднього року)



Індекси споживчих цін

(відсотків)

	Вересень 2013р. до	
	серпня 2013р.	грудня 2012р.
Індекс споживчих цін	99,9	98,9
Продукти харчування та безалкогольні напої	99,7	96,2
продукти харчування	99,7	95,9
хліб і хлібопродукти	99,3	101,1
хліб	99,9	101,6
макаронні вироби	100,0	100,3
м'ясо та м'ясопродукти	100,0	96,3
риба та продукти з риби	98,8	91,2
молоко	101,4	96,4
сир і м'який сир (творог)	100,8	100,1
яйця	117,2	100,2
масло	101,8	102,5
олія соняшникова	100,6	98,7
фрукти	92,1	82,6
овочі	98,2	81,6
цукор	96,2	101,2
безалкогольні напої	100,4	99,9
Алкогольні напої, тютюнові вироби	100,4	106,4
Одяг і взуття	99,9	98,6
одяг	99,9	98,7
взуття	100,0	98,6
Житло, вода, електроенергія, газ та інші види палива	100,1	100,1
плата за власне житло (квартирна плата)	100,0	101,1
утримання та ремонт житла	100,0	99,9
водопостачання	100,0	100,8
каналізація	100,0	100,0
електроенергія	100,0	100,0
природний газ	100,0	100,0
гаряча вода, опалення	100,0	100,0
Предмети домашнього вжитку, побутова техніка та поточне утримання житла	100,2	99,3
Охорона здоров'я	99,9	101,7
фармацевтична продукція, медичні товари та обладнання	99,9	102,5
амбулаторні послуги	100,0	100,8
Транспорт	100,0	105,1
паливо та мастила	100,2	98,9
транспортні послуги	99,3	113,7
залізничний пасажирський транспорт	92,7	111,1
автодорожній пасажирський транспорт	100,0	114,0
Зв'язок	100,0	100,7
Відпочинок і культура	100,1	99,7
Освіта	101,0	101,3
Ресторани та готелі	100,0	101,2
Різні товари та послуги	100,1	100,6

Індекс споживчих цін на продукти харчування у вересні п.р. становив 99,7%. Суттєво подешевшали фрукти (на 7,9%). Також, на 6,4–0,1%, знизилась ціна на борошно пшеничне, крупи манні, цукор, овочі, рибу та продукти з риби, хліб. У той же час, спостерігалось зростання цін на яйця (на 17,2%), масло (на 1,8%), молоко (на 1,4%), сир і м'який сир (творог) (на 0,8%), олію соняшникову (на 0,6%).

Вартість безалкогольних напоїв зросла в ціні на 0,4%.

Ціни на алкогольні напої зросли на 0,5%, на тютюнові вироби – на 0,2%.

У сфері освіти ціни зросли на 1,0% за рахунок подорожчання послуг установ вищої освіти на 1,3% та середньої освіти на 0,7%.

Ціни на предмети домашнього вжитку, побутову техніку та поточне утримання житла зросли на 0,2%, що викликане підвищенням вартості мийних засобів синтетичних на 0,9%.

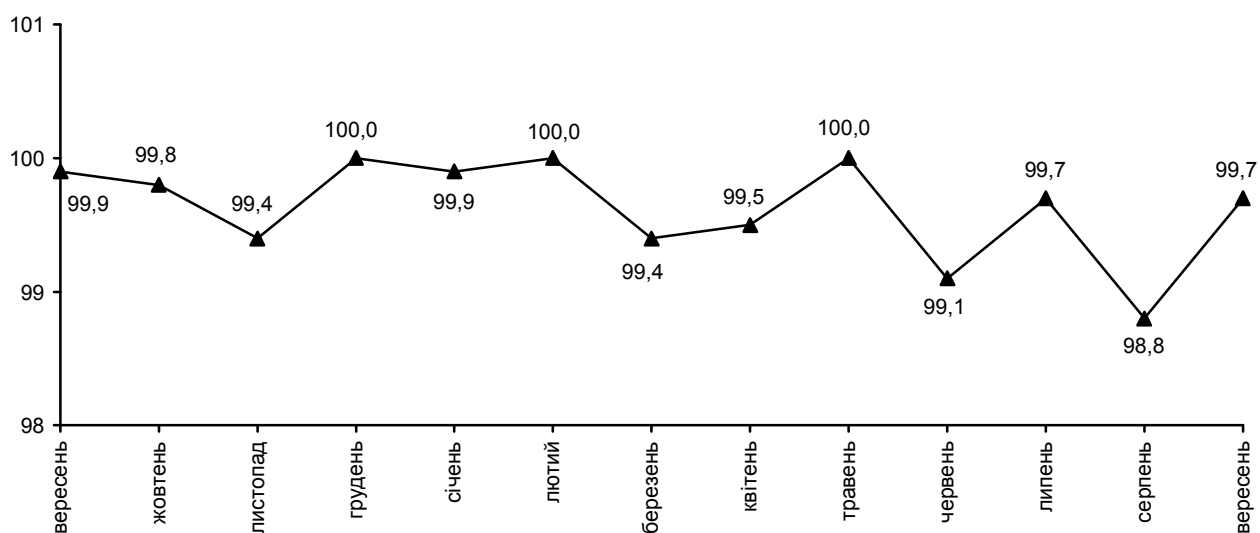
Житло, вода, електроенергія, газ та інші види палива стали дорожчими на 0,1%, в основному, за рахунок подорожчання плати за скраплений газ на 9,1%.

Відбулося підвищення цін у сфері відпочинку і культури на 0,1%, що було зумовлено подорожчанням послуг спортивних установ на 1,4%. Разом з цим, спостерігалось зниження цін на туристичні послуги на 0,7%.

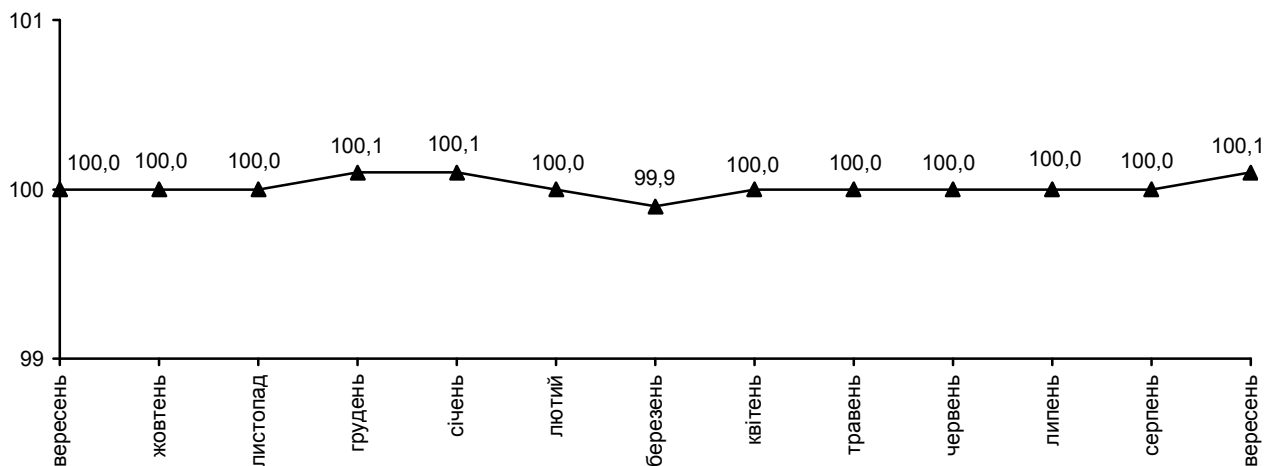
Ціни на одяг і взуття в цілому знизилась на 0,1%.

Також, знизилась ціна у сфері охорони здоров'я на 0,1% за рахунок подешевшання фармацевтичної продукції на 0,1%.

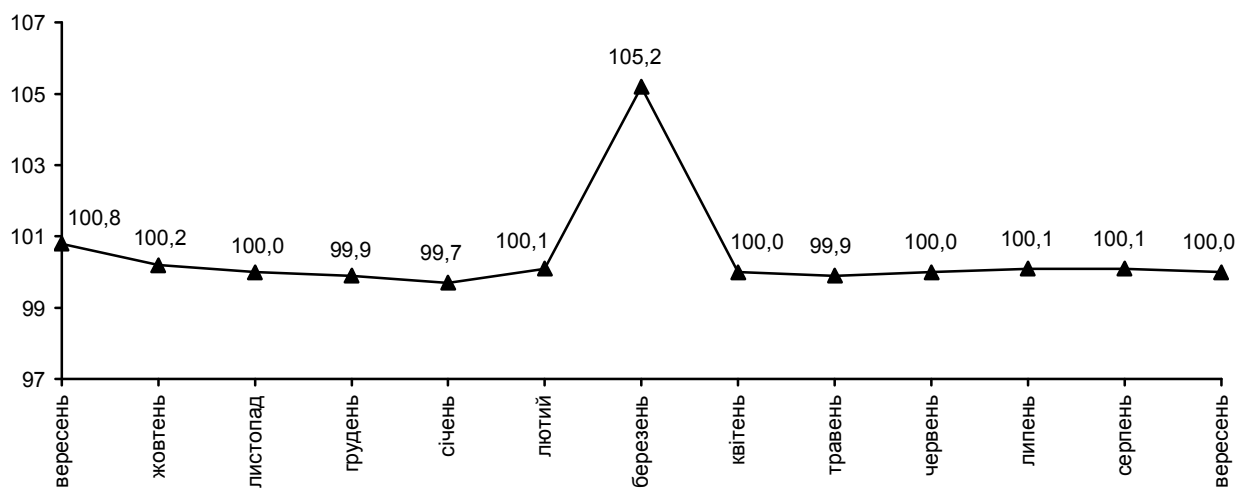
**ІСЦ на продукти харчування та безалкогольні напої
у 2012–2013 роках**
(у % до попереднього місяця)



**ІСЦ на житло, воду, електроенергію, газ та інші види палива
у 2012–2013 роках**
(у % до попереднього місяця)



**ІСЦ на транспорт
у 2012–2013 роках**
(у % до попереднього місяця)



Начальник Головного управління

А.В.Ротар

Довідки за телефоном: (0372) 58-17-80

Веб-сайт Головного управління статистики у Чернівецькій області: www.cv.ukrstat.gov.ua

© Головне управління статистики у Чернівецькій області, 2013