

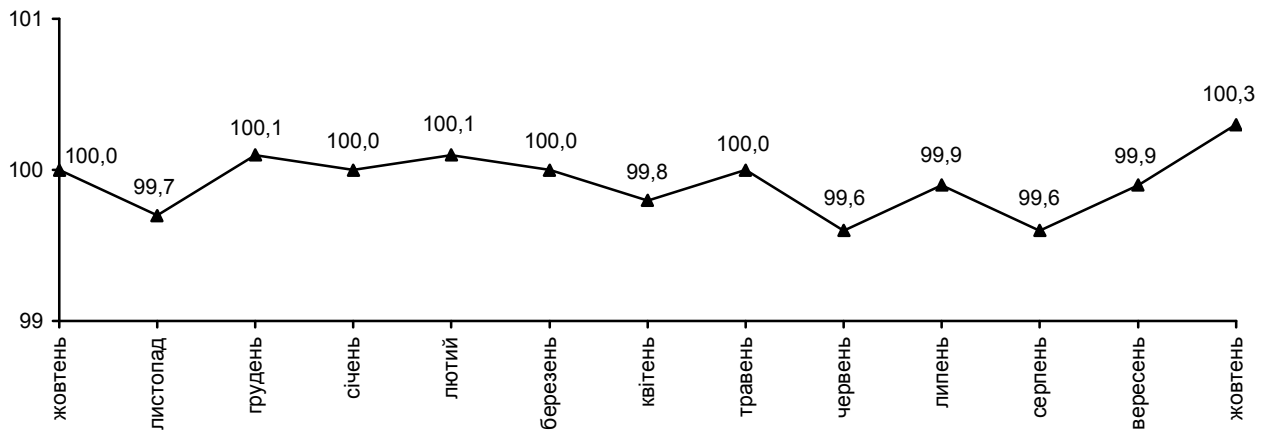


08.11.2013 № 271

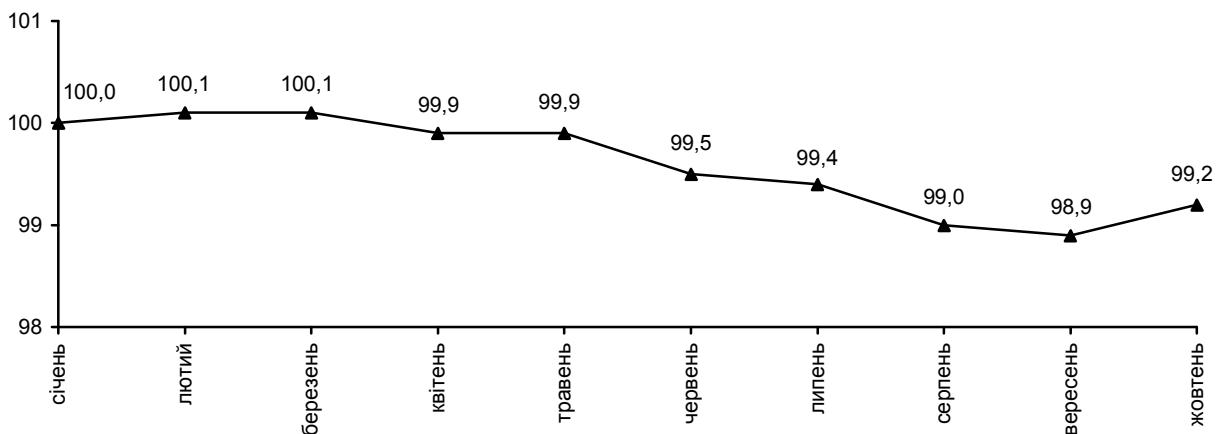
## Індекси споживчих цін

Індекс споживчих цін (ІСЦ) по області у жовтні п.р. становив 100,3%, з початку року – 99,2% (по Україні – 100,4% та 99,8% відповідно).

ІСЦ у 2012–2013 роках  
(у % до попереднього місяця)



ІСЦ у 2013 році  
(у % до грудня попереднього року)



## Індекси споживчих цін

(відсотків)

	Жовтень 2013р. до	
	вересня 2013р.	грудня 2012р.
<b>Індекс споживчих цін</b>	<b>100,3</b>	<b>99,2</b>
<b>Продукти харчування та безалкогольні напої</b>	<b>100,7</b>	<b>96,8</b>
продукти харчування	100,7	96,5
хліб і хлібопродукти	99,0	100,1
хліб	99,4	101,0
макаронні вироби	99,3	99,6
м'ясо та м'ясопродукти	100,4	96,6
риба та продукти з риби	99,9	91,1
молоко	104,4	100,7
сир і м'який сир (творог)	102,9	103,0
яйця	116,6	116,8
масло	102,1	104,7
олія соняшникова	94,2	93,0
фрукти	96,2	79,5
овочі	108,1	88,2
цукор	100,6	101,8
безалкогольні напої	100,6	100,5
<b>Алкогольні напої, тютюнові вироби</b>	<b>99,9</b>	<b>106,2</b>
<b>Одяг і взуття</b>	<b>99,8</b>	<b>98,4</b>
одяг	99,8	98,5
взуття	99,6	98,2
<b>Житло, вода, електроенергія, газ та інші види палива</b>	<b>100,2</b>	<b>100,3</b>
плата за власне житло (квартирна плата)	100,0	101,1
утримання та ремонт житла	100,0	99,9
водопостачання	100,0	100,8
каналізація	100,0	100,0
електроенергія	100,0	100,0
природний газ	100,0	100,0
гаряча вода, опалення	100,0	100,0
<b>Предмети домашнього вжитку, побутова техніка та поточне утримання житла</b>	<b>99,3</b>	<b>98,6</b>
<b>Охорона здоров'я</b>	<b>99,8</b>	<b>101,5</b>
фармацевтична продукція, медичні товари та обладнання	99,7	102,2
амбулаторні послуги	100,0	100,8
<b>Транспорт</b>	<b>100,1</b>	<b>105,2</b>
паливо та мастила	99,9	98,8
транспортні послуги	100,1	113,8
залізничний пасажирський транспорт	100,6	111,7
автодорожній пасажирський транспорт	100,1	114,1
<b>Зв'язок</b>	<b>100,0</b>	<b>100,7</b>
<b>Відпочинок і культура</b>	<b>99,5</b>	<b>99,2</b>
<b>Освіта</b>	<b>100,0</b>	<b>101,3</b>
<b>Ресторани та готелі</b>	<b>100,0</b>	<b>101,2</b>
<b>Різні товари та послуги</b>	<b>100,0</b>	<b>100,6</b>

Індекс споживчих цін на продукти харчування у жовтні п.р. становив 100,7%. Суттєво подорожчали яйця (на 16,6%) та овочі (на 8,1%). Також, на 4,4–0,4% зросли ціни на молоко, сир і м'який сир (творог), масло, цукор, м'ясо та м'ясопродукти. У той же час, спостерігалось зниження цін на олію соняшникову (на 5,8%), фрукти та продукти переробки зернових (на 3,8% по кожному виду), макаронні вироби (на 0,7%), хліб (на 0,6%), рибу та продукти з риби (на 0,1%).

Вартість безалкогольних напоїв зросла в ціні на 0,6%.

Ціни на алкогольні напої знизились на 0,1%, а на тютюнові вироби не змінились.

Житло, вода, електроенергія, газ та інші види палива стали дорожчими на 0,2%, в основному, за рахунок подорожчання плати за скраплений газ для побутових потреб на 9,9%.

Ціни на транспорт у цілому підвищились на 0,1%, що, в першу чергу, викликане подорожчанням транспортних засобів на 0,8%. Також зросла вартість перевезень залізничним та автодорожнім пасажирським транспортом на 0,6% та 0,1% відповідно. Разом з цим, спостерігалось зниження цін на паливо та мастила на 0,1%.

Зниження цін на предмети домашнього вжитку, побутову техніку та поточне утримання житла на 0,7% пов'язане із зменшенням цін на меблі та предмети обстановки, килими та інші види покриттів для підлоги на 1,5%, побутову техніку – на 1,1%.

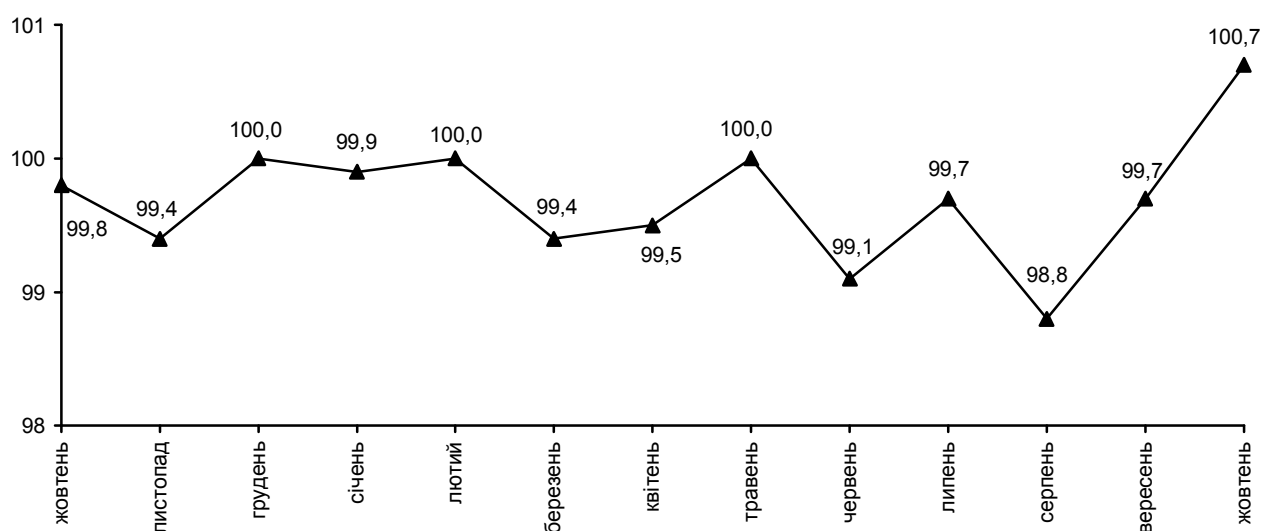
У сфері відпочинку і культури ціни знизились на 0,5% за рахунок подешевшання аудіотехніки, фотоапаратури та обладнання для обробки інформації на 1,6%.

Також, знизились ціни у сфері охорони здоров'я на 0,2%, що було зумовлено подешевшанням фармацевтичної продукції на 0,3%.

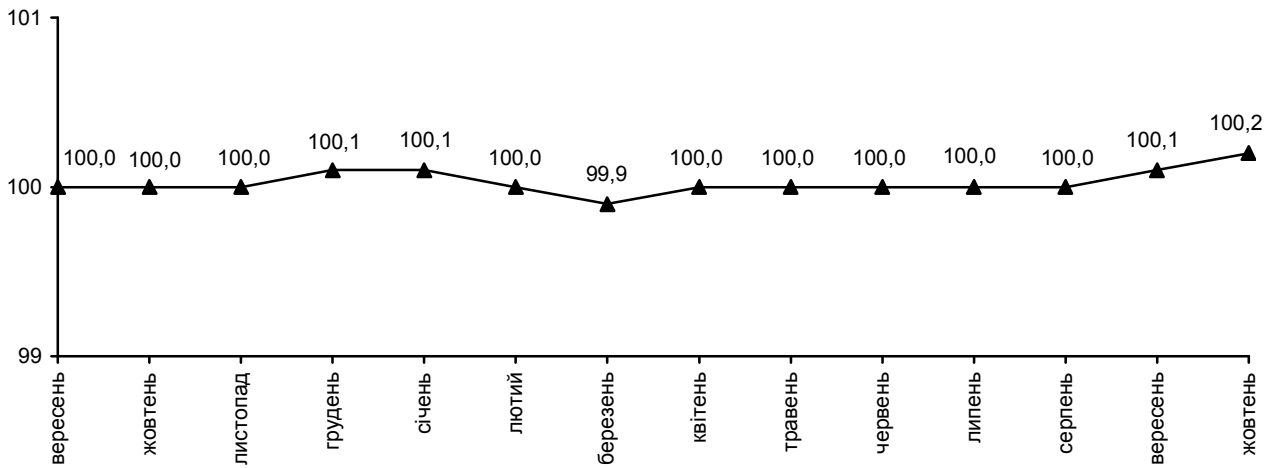
Ціни на одяг і взуття в цілому знизились на 0,2%.

### ІСЦ на продукти харчування та безалкогольні напої у 2012–2013 роках

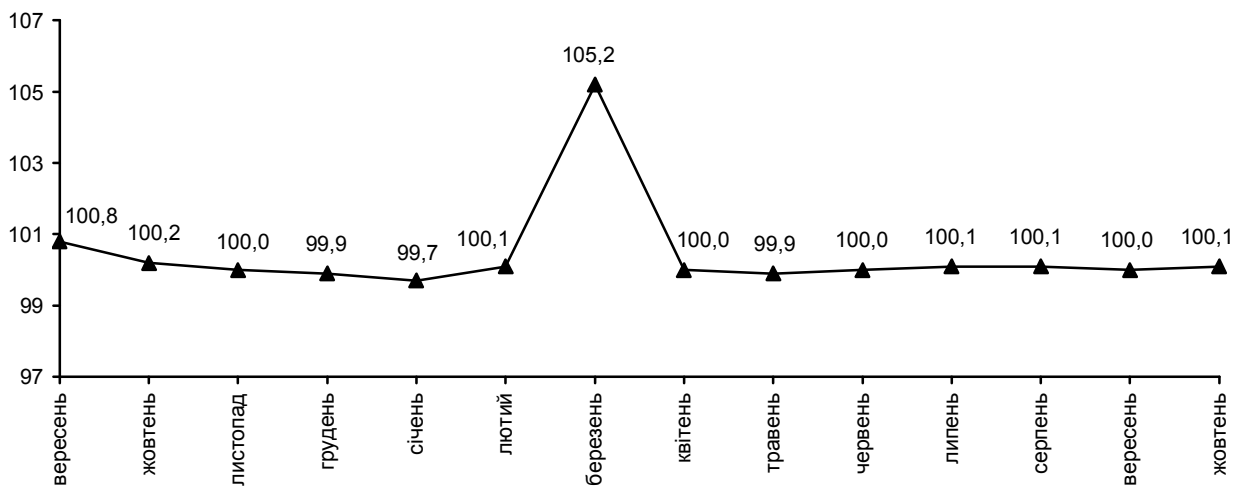
(у % до попереднього місяця)



**ІСЦ на житло, воду, електроенергію, газ та інші види палива  
у 2012–2013 роках**  
(у % до попереднього місяця)



**ІСЦ на транспорт  
у 2012–2013 роках**  
(у % до попереднього місяця)



Начальник Головного управління

А.В.Ротар

Довідки за телефоном: (0372) 58-17-80

Веб-сайт Головного управління статистики у Чернівецькій області: [www.cv.ukrstat.gov.ua](http://www.cv.ukrstat.gov.ua)

© Головне управління статистики у Чернівецькій області, 2013