

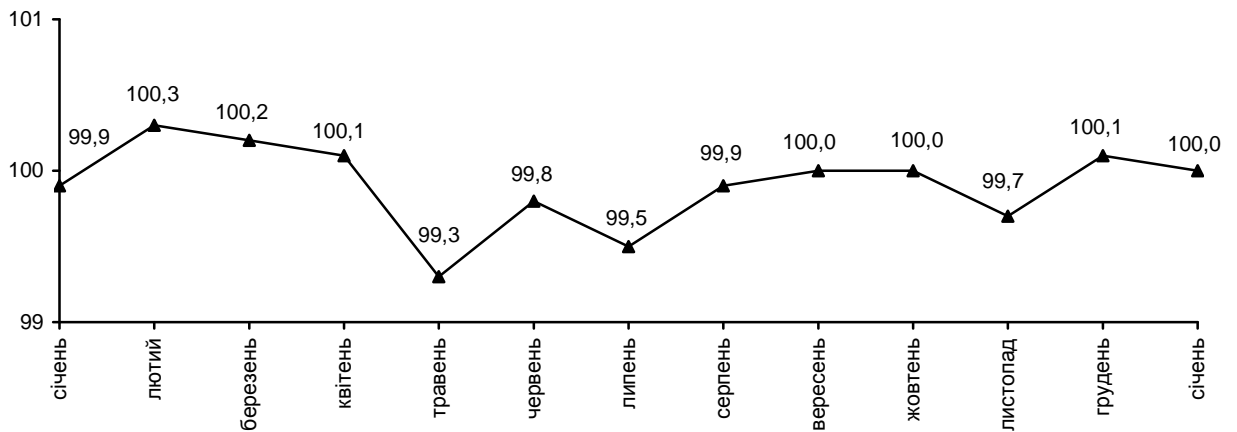


08.02.2013 № 24

Індекси споживчих цін

Індекс споживчих цін (ІСЦ) області в січні п.р. становив 100,0% (по Україні – 100,2%).

ІСЦ у 2012–2013 роках
(у % до попереднього місяця)



Індекси споживчих цін

(відсотків)

Січень 2013р. до
грудня 2012р.

Індекси споживчих цін	100,0
Продукти харчування та безалкогольні напої	99,9
продукти харчування	99,9
хліб і хлібопродукти	99,9
хліб	100,0
макаронні вироби	100,3
м'ясо та м'ясопродукти	99,8
риба та продукти з риби	99,7
молоко	101,8
сир і м'який сир (творог)	100,8
яйця	97,8
масло	100,0
олія соняшникова	100,4
фрукти	99,0
овочі	103,0
цукор	97,7
безалкогольні напої	100,1
Алкогольні напої, тютюнові вироби	100,4
Одяг і взуття	100,0
одяг	100,0
взуття	99,9
Житло, вода, електроенергія, газ та інші види палива	100,1
плата за власне житло (квартирна плата)	101,1
утримання та ремонт житла	100,0
водопостачання	100,6
каналізація	100,0
електроенергія	100,0
природний газ	100,0
гаряча вода, опалення	100,0
Предмети домашнього вжитку, побутова техніка та поточне утримання житла	100,0
Охорона здоров'я	100,2
фармацевтична продукція, медичні товари та обладнання	100,3
амбулаторні послуги	100,2
Транспорт	99,7
паливо та мастила	99,3
транспортні послуги	100,0
залізничний пасажирський транспорт	100,5
автодорожній пасажирський транспорт	100,0
Зв'язок	100,0
Відпочинок і культура	100,2
Освіта	100,1
Ресторани та готелі	100,7
Різні товари та послуги	100,1

На споживчому ринку в січні п.р. ціни на продукти харчування знизились на 0,1%. Серед них найбільш суттєво подешевшали цукор (на 2,3%), яйця (на 2,2%) та рис (на 1,9%). Також, на 1,0–0,2% знизились у ціні фрукти, риба та продукти з риби, м'ясо та м'ясопродукти. У той же час, спостерігалось зростання цін на овочі, молоко, сир і м'який сир (творог), олію соняшникову, макаронні вироби (на 3,0–0,3%).

Безалкогольні напої подорожчали на 0,1%.

Тютюнові вироби зросли в ціні на 0,8%, алкогольні напої – на 0,1%.

Зростання вартості послуг ресторанів та готелів на 0,7% пов'язане головним чином із подорожчанням послуг закладів швидкого харчування (на 1,8%).

Вартість товарів (послуг) відпочинку і культури збільшилась на 0,2%. Серед них найбільше подорожчали аудіотехніка, фотоапаратура та обладнання для обробки інформації, послуги відпочинку та культури (на 0,3% по кожному виду).

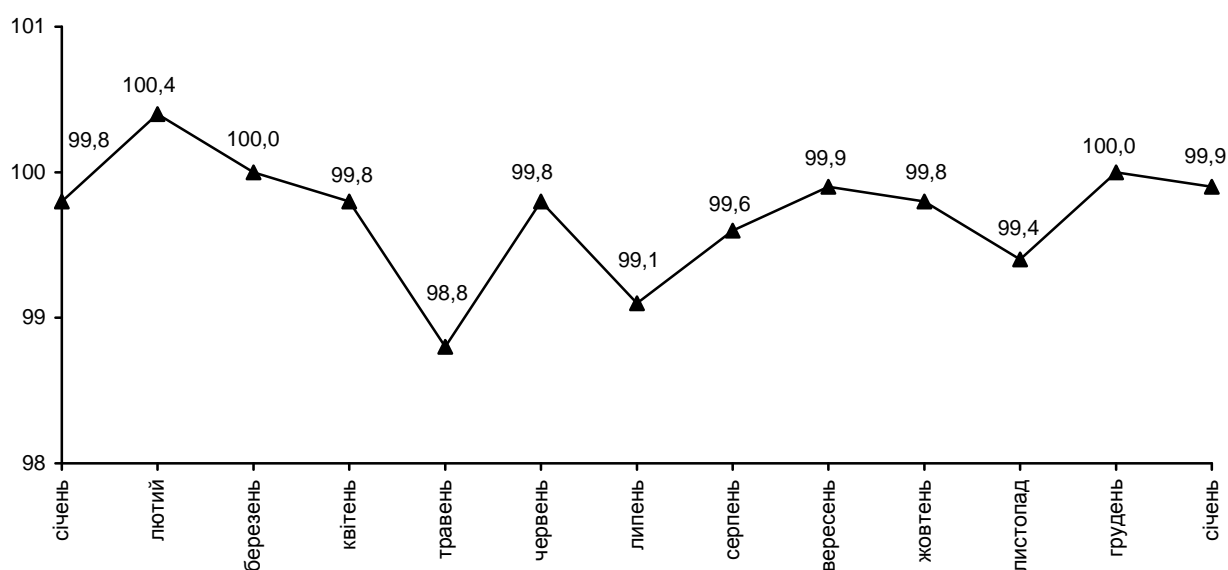
У сфері охорони здоров'я ціни зросли на 0,2%, за рахунок збільшення вартості фармацевтичної продукції, медичних товарів та обладнання на 0,3%, амбулаторних послуг – на 0,2%.

Ціни у сфері освіти зросли на 0,1%, що викликане підвищенням вартості послуг установ дошкільної та початкової освіти на 0,2%.

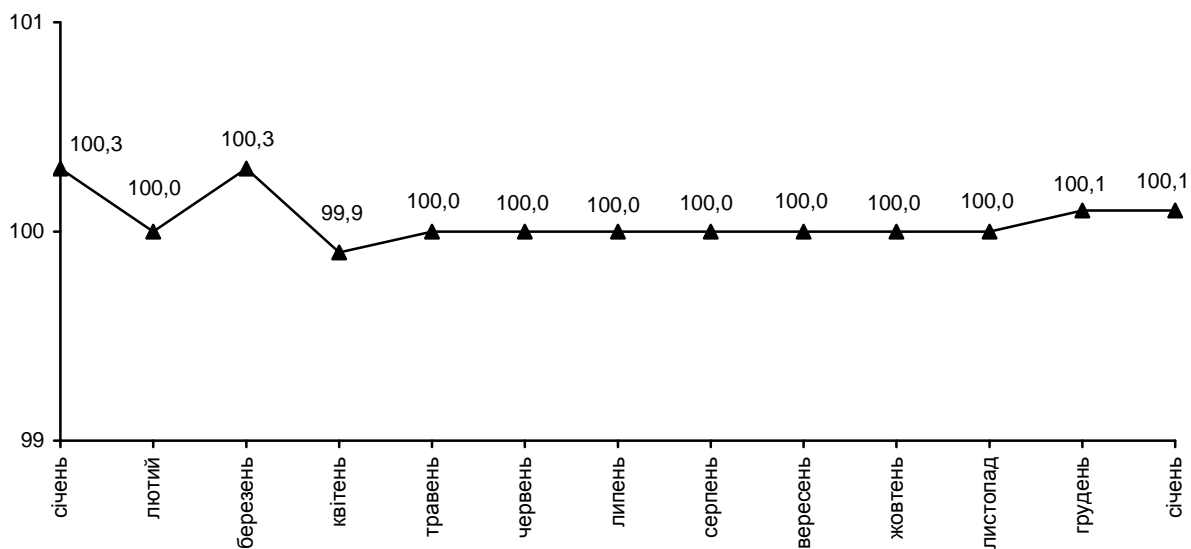
Житло, вода, електроенергія, газ та інші види палива стали дорожчими на 0,1%, що було зумовлено зростанням плати за власне житло (квартирної плати) на 1,1% та водопостачання (на 0,6%).

У той же час, спостерігалось зниження цін на транспорт (на 0,3%), в основному, за рахунок подешевшання палива та мастил на 0,7%.

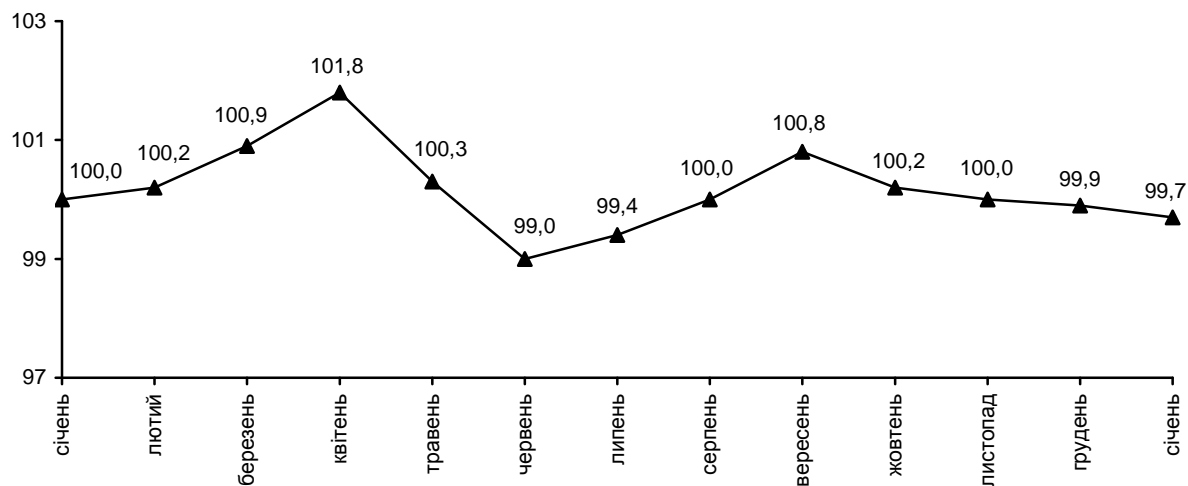
ІСЦ на продукти харчування та безалкогольні напої у 2012–2013 роках (у % до попереднього місяця)



**ІСЦ на житло, воду, електроенергію, газ та інші види палива
у 2012–2013 роках**
(у % до попереднього місяця)



**ІСЦ на транспорт
у 2012–2013 роках**
(у % до попереднього місяця)



Начальник Головного управління

А.В.Ротар

Довідки за телефоном: (0372) 58-17-80

Веб-сайт Головного управління статистики у Чернівецькій області: www.cv.ukrstat.gov.ua

© Головне управління статистики у Чернівецькій області, 2013