

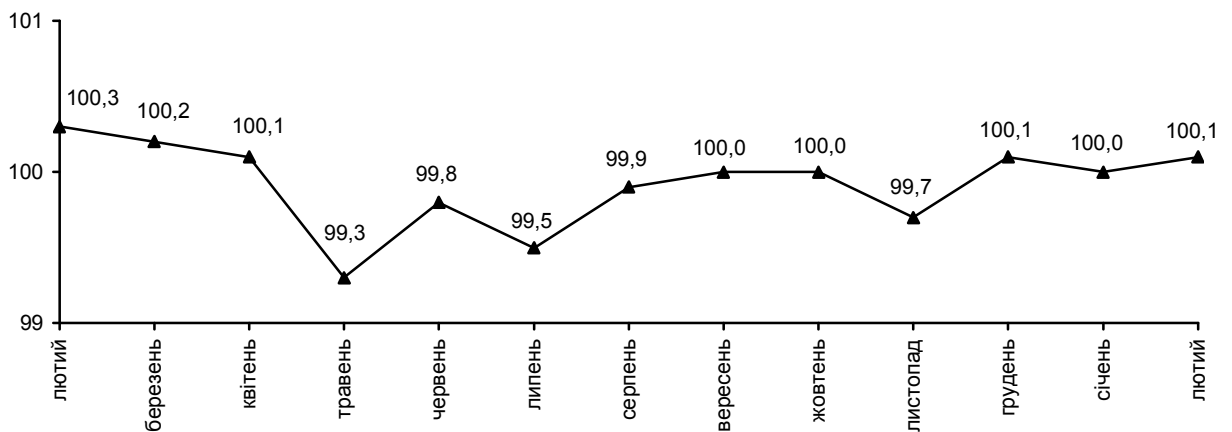


11.03.2013 №54

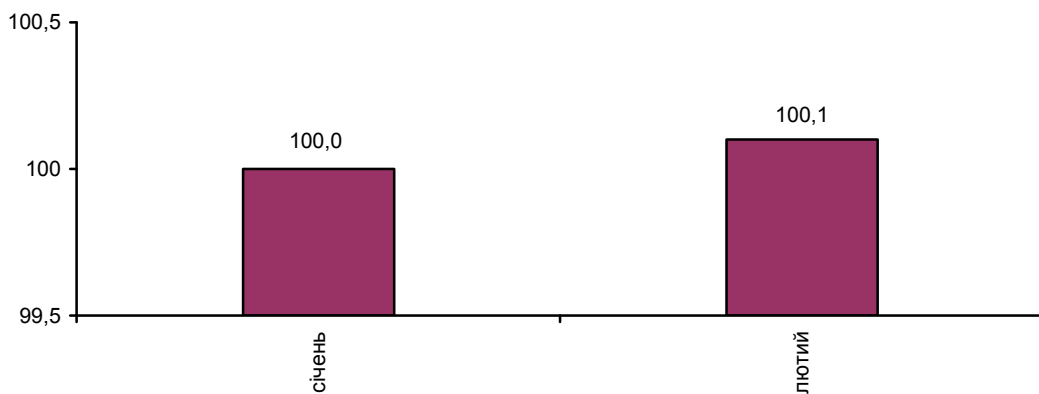
## Індекси споживчих цін

Індекс споживчих цін (ІСЦ) по області у лютому п.р. становив 100,1%, з початку року – 100,1% (по Україні – 99,9% та 100,1% відповідно).

ІСЦ у 2012–2013 роках  
(у % до попереднього місяця)



ІСЦ у 2013 році  
(у % до грудня попереднього року)



## Індекси споживчих цін

(відсотків)

	Лютий 2013р. до	
	січня 2013р.	грудня 2012р.
<b>Індекс споживчих цін</b>	<b>100,1</b>	<b>100,1</b>
<b>Продукти харчування та безалкогольні напої</b>	<b>100,0</b>	<b>99,9</b>
продукти харчування	100,0	99,9
хліб і хлібопродукти	100,9	100,8
хліб	100,7	100,7
макаронні вироби	100,0	100,3
м'ясо та м'ясопродукти	99,8	99,6
риба та продукти з риби	99,2	98,9
молоко	100,4	102,2
сир і м'який сир (творог)	100,5	101,3
яйця	99,5	97,3
масло	100,0	100,0
олія соняшникова	100,1	100,5
фрукти	99,7	98,7
овочі	99,8	102,8
цукор	95,1	92,9
безалкогольні напої	100,1	100,2
<b>Алкогольні напої, тютюнові вироби</b>	<b>100,4</b>	<b>100,8</b>
<b>Одяг і взуття</b>	<b>99,9</b>	<b>99,9</b>
одяг	99,9	99,9
взуття	99,8	99,7
<b>Житло, вода, електроенергія, газ та інші види палива</b>	<b>100,0</b>	<b>100,1</b>
плата за власне житло (квартирна плата)	100,0	101,1
утримання та ремонт житла	100,0	100,0
водопостачання	100,0	100,6
каналізація	100,0	100,0
електроенергія	100,0	100,0
природний газ	100,0	100,0
гаряча вода, опалення	100,0	100,0
<b>Предмети домашнього вжитку, побутова техніка та поточне утримання житла</b>	<b>99,8</b>	<b>99,8</b>
<b>Охорона здоров'я</b>	<b>100,5</b>	<b>100,7</b>
фармацевтична продукція, медичні товари та обладнання	100,8	101,1
амбулаторні послуги	100,0	100,2
<b>Транспорт</b>	<b>100,1</b>	<b>99,8</b>
паливо та мастила	100,0	99,3
транспортні послуги	100,3	100,3
залізничний пасажирський транспорт	102,7	103,2
автодорожній пасажирський транспорт	100,0	100,0
<b>Зв'язок</b>	<b>99,7</b>	<b>99,7</b>
<b>Відпочинок і культура</b>	<b>99,7</b>	<b>99,9</b>
<b>Освіта</b>	<b>100,0</b>	<b>100,1</b>
<b>Ресторани та готелі</b>	<b>100,3</b>	<b>101,0</b>
<b>Різні товари та послуги</b>	<b>100,0</b>	<b>100,1</b>

На споживчому ринку області в лютому п.р. ціни на продукти харчування залишились на рівні попереднього місяця. Проте серед них найбільше подорожчали хліб (на 0,7%), сир і м'який сир (творог) (на 0,5%), молоко (на 0,4%) та олію соняшникову (на 0,1%). У той же час, спостерігалось зниження цін на цукор, рибу та продукти з риби, фрукти, овочі, м'ясо та м'ясопродукти (4,9–0,2%).

Безалкогольні напої подорожчали на 0,1%.

Тютюнові вироби зросли в ціні на 1,2%, алкогольні напої подешевшали на 0,2%.

У сфері охорони здоров'я ціни зросли на 0,5% за рахунок збільшення вартості фармацевтичної продукції, медичних товарів та обладнання на 0,8%.

На 0,3% стали дорожчими послуги ресторанів та готелів.

Ціни на транспорт у цілому підвищились на 0,1%, що, в першу чергу, викликано подорожчанням вартості перевезень пасажирським залізничним транспортом на 2,7% та купівлею транспортних засобів на 0,5%.

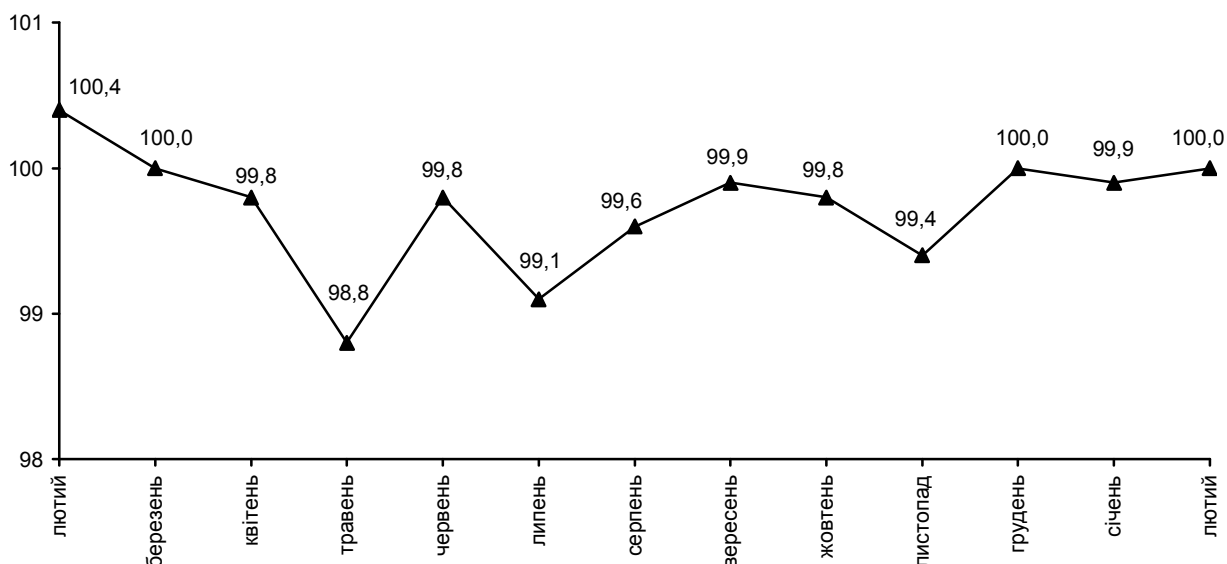
У той же час, спостерігалось зниження цін на послуги зв'язку на 0,3% за рахунок подешевшання послуг міжміського телефонного зв'язку на 4,0% та телефонного й телефаксового обладнання на 2,8%.

У сфері відпочинку і культури ціни також знизились на 0,3%. Серед них найбільше подешевшали аудіотехніка, фотоапаратура та обладнання для обробки інформації (на 1,3%).

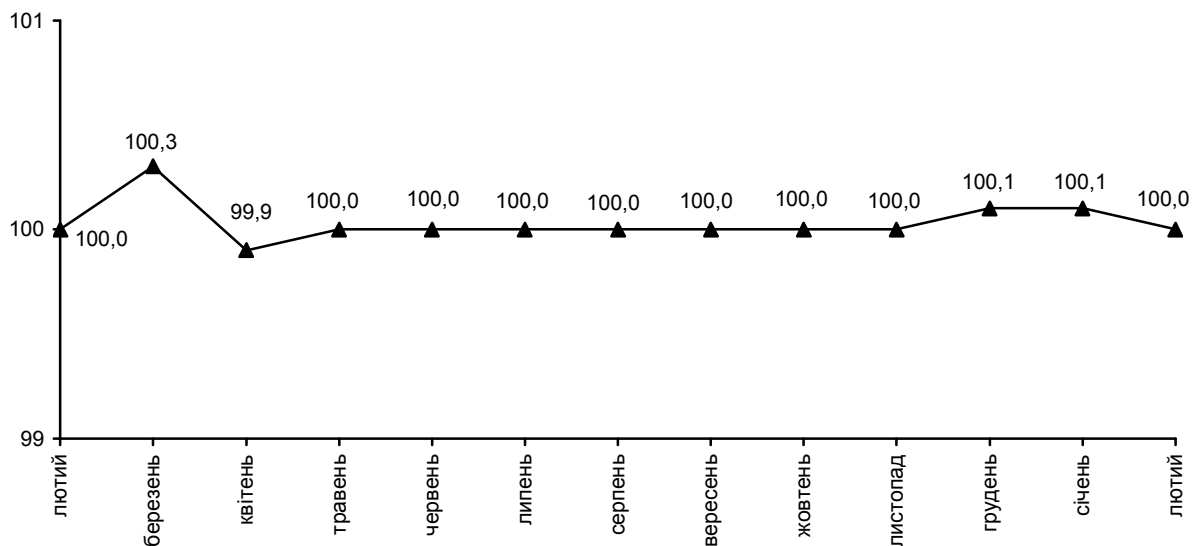
Предмети домашнього вжитку, побутова техніка та поточне утримання житла подешевшали в цілому на 0,2%, що було зумовлено зниженням цін на побутову техніку на 0,4%.

Ціни на одяг і взуття знизились на 0,1%.

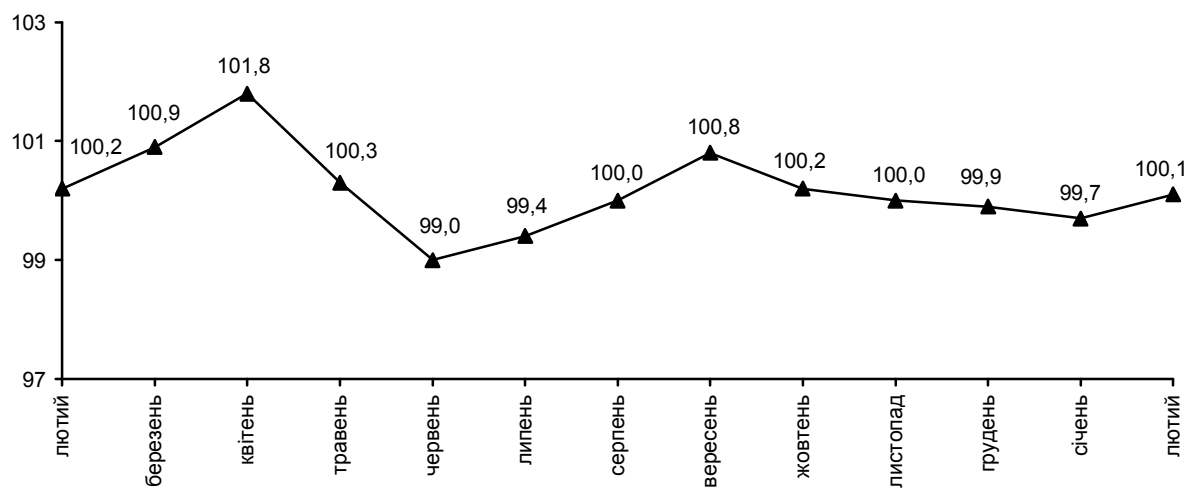
**ІСЦ на продукти харчування та безалкогольні напої  
у 2012–2013 роках**  
(у % до попереднього місяця)



**ІСЦ на житло, воду, електроенергію, газ та інші види палива  
у 2012–2013 роках**  
(у % до попереднього місяця)



**ІСЦ на транспорт  
у 2012–2013 роках**  
(у % до попереднього місяця)



Начальник Головного управління

А.В.Ротар

Довідки за телефоном: (0372) 58-17-80

Веб-сайт Головного управління статистики у Чернівецькій області: [www.cv.ukrstat.gov.ua](http://www.cv.ukrstat.gov.ua)

© Головне управління статистики у Чернівецькій області, 2013