



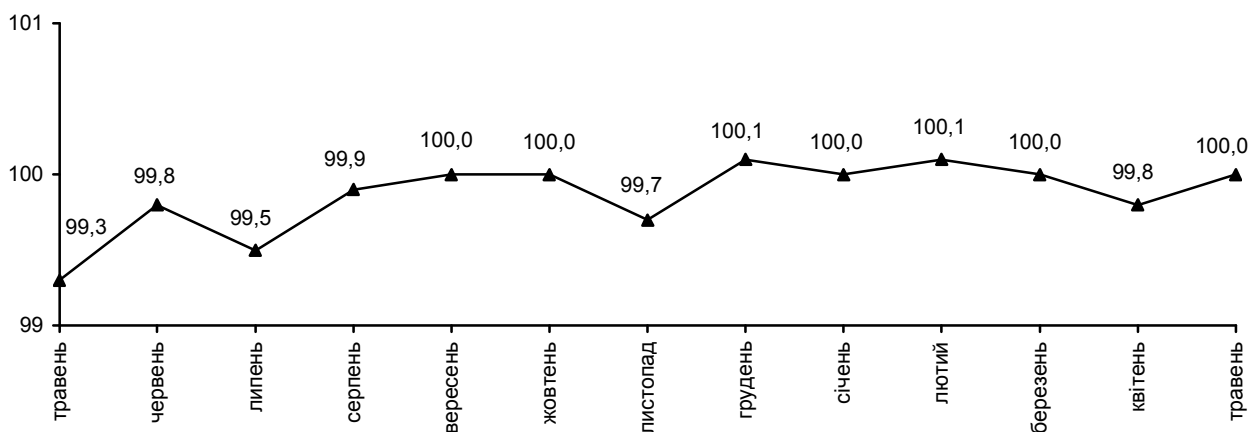
10.06.2013 № 148

Першому заступнику голови обласної  
державної адміністрації  
Галицю Г.К.

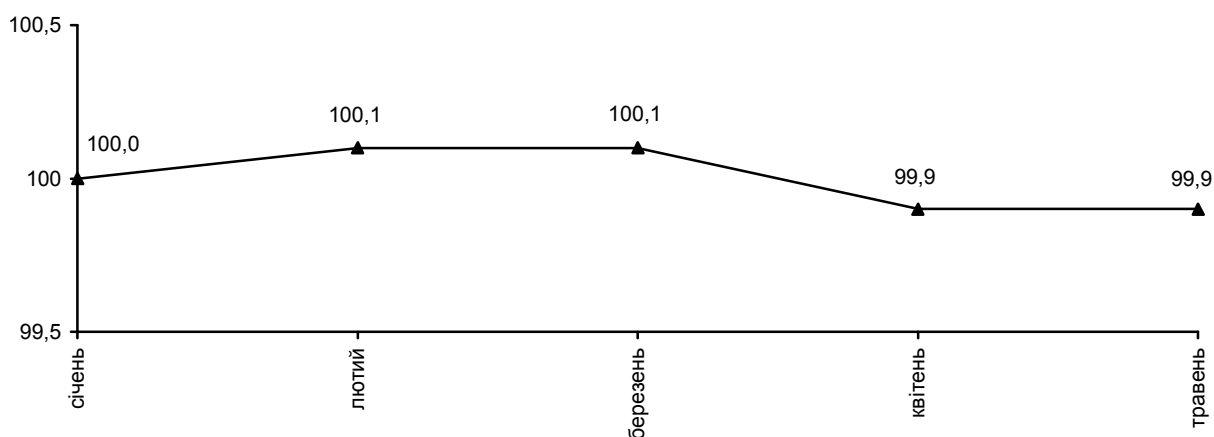
## Індекси споживчих цін

Індекс споживчих цін (ІСЦ) по області у травні п.р. становив 100,0%, з початку року – 99,9% (по Україні – 100,1% та 100,2% відповідно).

ІСЦ у 2012–2013 роках  
(у % до попереднього місяця)



ІСЦ у 2013 році  
(у % до грудня попереднього року)



## Індекси споживчих цін

(відсотків)

	Травень 2013р. до	
	квітня 2013р.	грудня 2012р.
<b>Індекс споживчих цін</b>	<b>100,0</b>	<b>99,9</b>
<b>Продукти харчування та безалкогольні напої</b>	<b>100,0</b>	<b>98,8</b>
продукти харчування	99,9	98,6
хліб і хлібопродукти	100,1	100,9
хліб	100,4	101,5
макаронні вироби	99,2	100,2
м'ясо та м'ясопродукти	99,4	97,3
риба та продукти з риби	99,7	98,2
молоко	99,7	101,3
сир і м'який сир (творог)	100,2	101,5
яйця	76,9	58,5
масло	99,4	99,4
олія соняшникова	100,4	99,6
фрукти	103,3	102,8
овочі	106,6	109,7
цукор	102,4	94,0
безалкогольні напої	100,5	100,5
<b>Алкогольні напої, тютюнові вироби</b>	<b>100,2</b>	<b>103,1</b>
<b>Одяг і взуття</b>	<b>100,0</b>	<b>98,9</b>
одяг	100,0	98,9
взуття	99,9	98,8
<b>Житло, вода, електроенергія, газ та інші види палива</b>	<b>100,0</b>	<b>100,0</b>
плата за власне житло (квартирна плата)	100,0	101,1
утримання та ремонт житла	100,0	99,6
водопостачання	100,0	100,8
каналізація	100,0	100,0
електроенергія	100,0	100,0
природний газ	100,0	100,0
гаряча вода, опалення	100,0	100,0
<b>Предмети домашнього вжитку, побутова техніка та поточне утримання житла</b>	<b>100,0</b>	<b>98,8</b>
<b>Охорона здоров'я</b>	<b>100,2</b>	<b>101,0</b>
фармацевтична продукція, медичні товари та обладнання	100,3	101,4
амбулаторні послуги	100,0	100,5
<b>Транспорт</b>	<b>99,9</b>	<b>104,9</b>
паливо та мастила	99,5	99,1
транспортні послуги	100,0	113,3
залізничний пасажирський транспорт	99,6	107,2
автодорожній пасажирський транспорт	100,0	114,0
<b>Зв'язок</b>	<b>101,0</b>	<b>100,7</b>
<b>Відпочинок і культура</b>	<b>100,0</b>	<b>100,0</b>
<b>Освіта</b>	<b>100,0</b>	<b>100,2</b>
<b>Ресторани та готелі</b>	<b>100,1</b>	<b>101,1</b>
<b>Різні товари та послуги</b>	<b>100,0</b>	<b>100,2</b>

Індекс споживчих цін на продукти харчування у травні поточного року становив 99,9%. Суттєво подешевшали яйця (на 23,1%). Також, на 0,8–0,3% знизились ціни на макаронні вироби, масло, м'ясо та м'ясопродукти, рибу та продукти з риби, молоко. У той же час, спостерігалось зростання цін на овочі (на 6,6%), фрукти (на 3,3%), цукор (на 2,4%), хліб та олію соняшникову (на 0,4% по кожному товару), сир і м'який сир (творог) (на 0,2%).

Безалкогольні напої подорожчали на 0,5%.

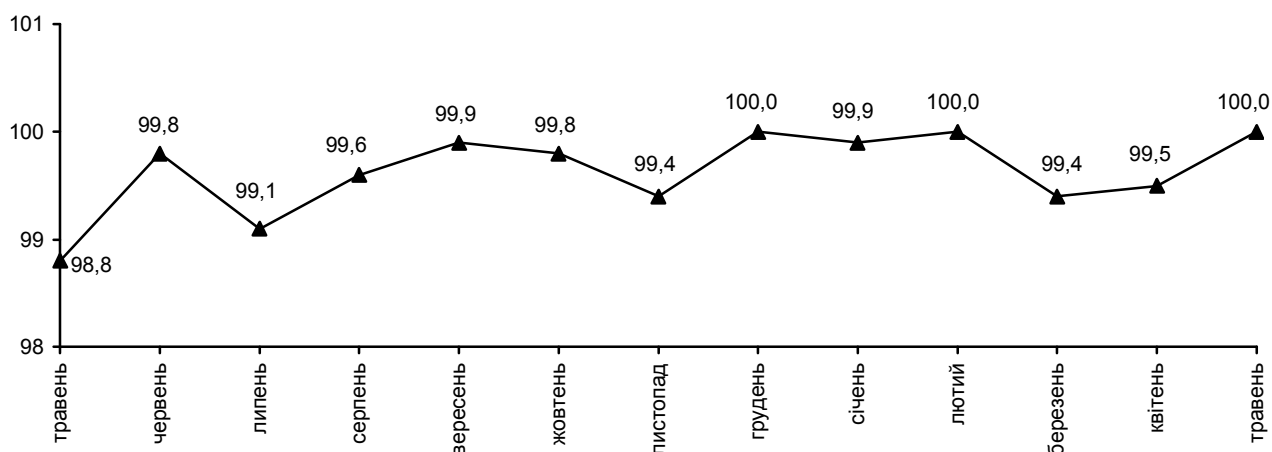
Тютюнові вироби зросли в ціні на 0,4%, алкогольні напої – на 0,1%.

У сфері зв'язку ціни зросли на 1,0%, що зумовлено підвищенням абонентської плати за користування телефоном на 7,1%.

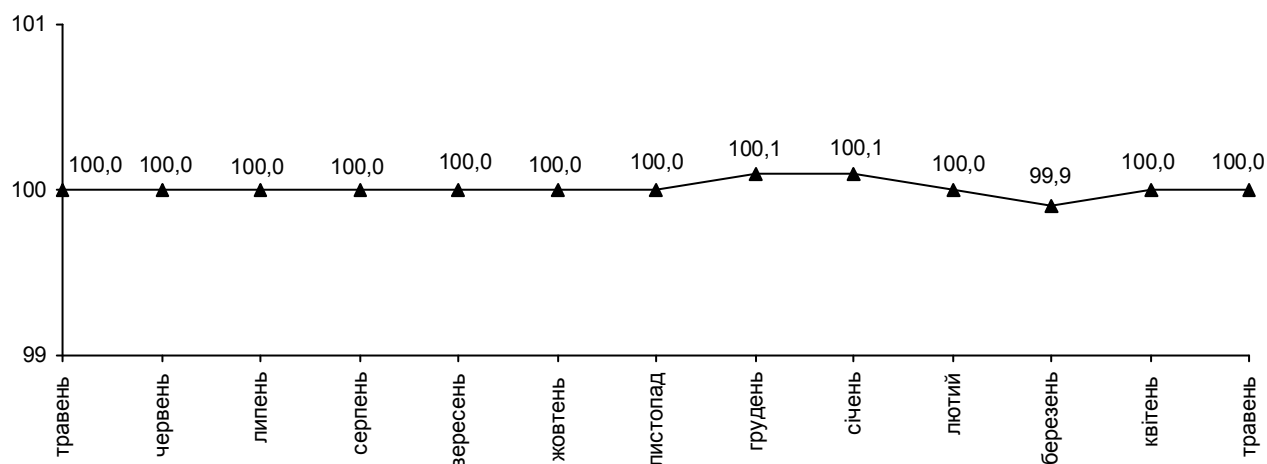
Спостерігалось підвищення цін у сфері охорони здоров'я на 0,2%. При цьому найбільше (на 0,4%) подорожчала фармацевтична продукція.

Також зростає вартість послуг ресторанів та готелів (на 0,1%), головним чином, через подорожчання послуг барів (на 1,9%).

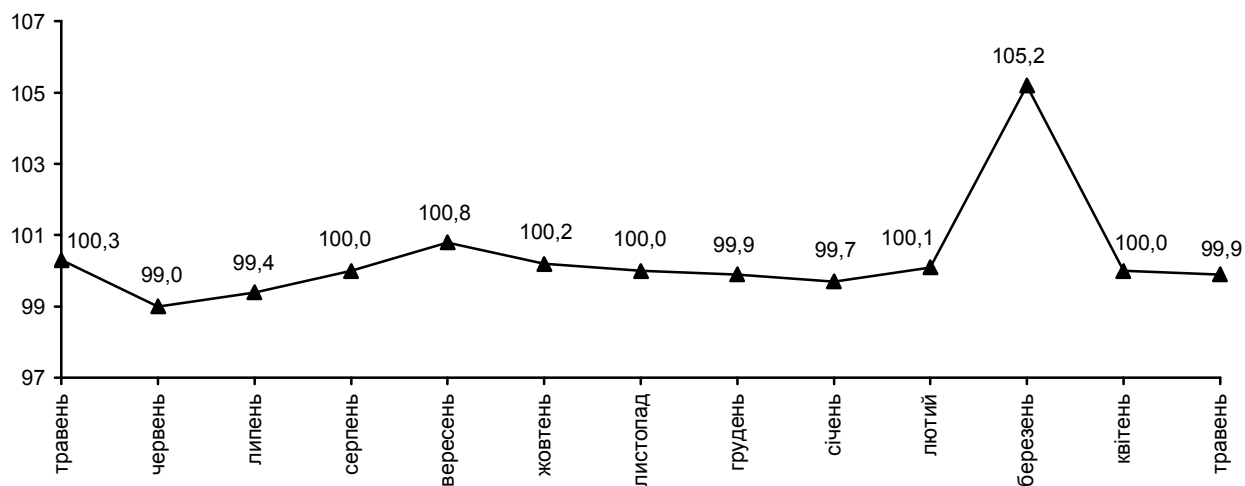
**ІСЦ на продукти харчування та безалкогольні напої  
у 2012–2013 роках**  
(у % до попереднього місяця)



**ІСЦ на житло, воду, електроенергію, газ та інші види палива  
у 2012–2013 роках**  
(у % до попереднього місяця)



**ІСЦ на транспорт  
у 2012–2013 роках**  
(у % до попереднього місяця)



Начальник Головного управління

А.В.Ротар

Довідки за телефоном: (0372) 58-17-80

Веб-сайт Головного управління статистики у Чернівецькій області: [www.cv.ukrstat.gov.ua](http://www.cv.ukrstat.gov.ua)

© Головне управління статистики у Чернівецькій області, 2013