

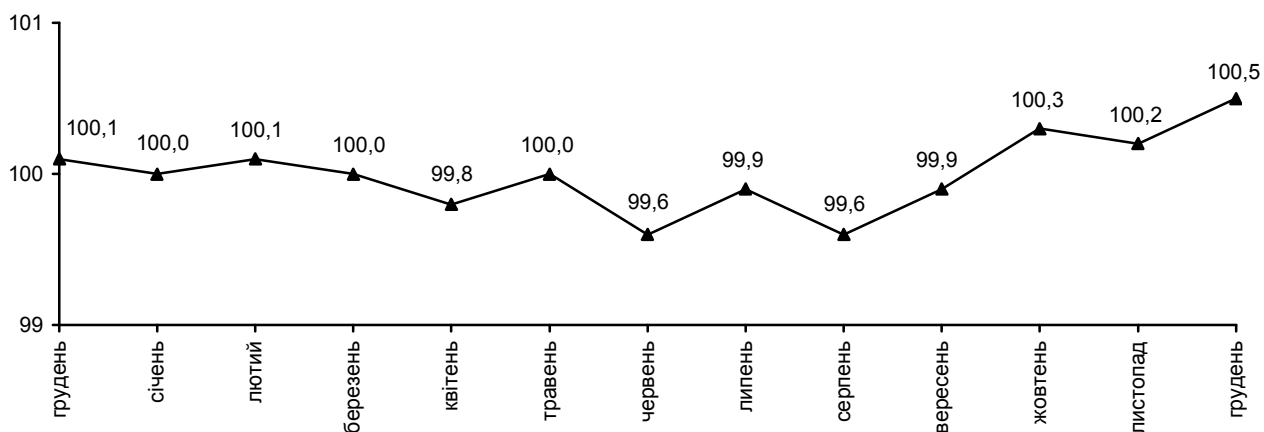


09.01.2014 № 1

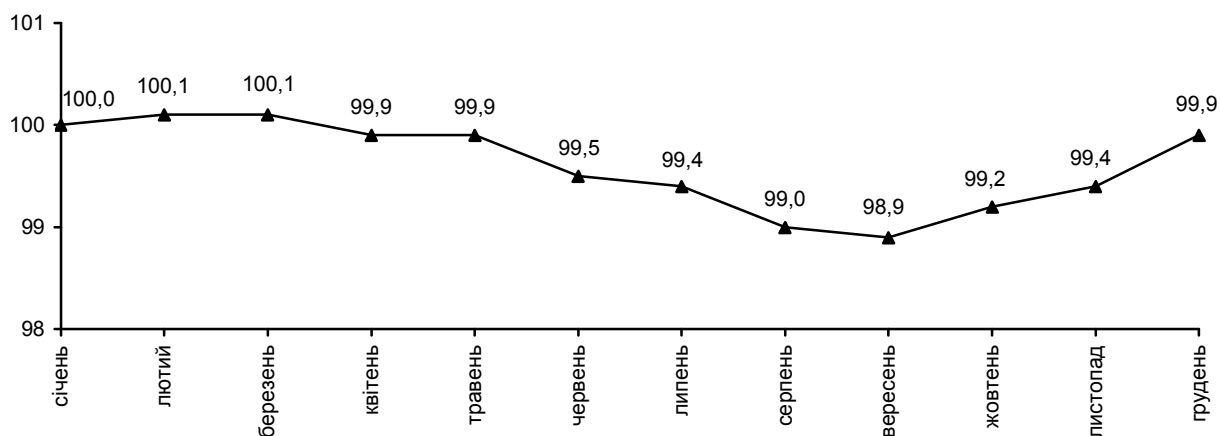
## Індекси споживчих цін

Індекс споживчих цін по області у грудні 2013р. становив 100,5%, за 2013р. – 99,9% (по Україні – 100,5% як у грудні 2013р., так і за 2013р.).

ІСЦ у 2012–2013 роках  
(у % до попереднього місяця)



ІСЦ у 2013 році  
(у % до грудня попереднього року)



## Індекси споживчих цін

(відсотків)

	Грудень 2013р. до	
	листопада 2013р.	грудня 2012р.
<b>Індекс споживчих цін</b>	<b>100,5</b>	<b>99,9</b>
<b>Продукти харчування та безалкогольні напої</b>	<b>101,1</b>	<b>98,1</b>
продукти харчування	101,1	97,8
хліб і хлібопродукти	98,9	98,4
хліб	98,3	99,1
макаронні вироби	100,0	97,2
м'ясо та м'ясопродукти	99,7	96,1
риба та продукти з риби	100,6	91,3
молоко	103,8	106,8
сир і м'який сир (творог)	100,1	104,6
яйця	98,8	123,3
масло	103,9	111,0
олія соняшникова	97,5	89,6
фрукти	98,2	76,3
овочі	115,8	100,2
цукор	110,1	118,1
безалкогольні напої	101,7	102,7
<b>Алкогольні напої, тютюнові вироби</b>	<b>99,7</b>	<b>107,2</b>
<b>Одяг і взуття</b>	<b>100,0</b>	<b>98,7</b>
одяг	100,0	98,7
взуття	100,0	98,6
<b>Житло, вода, електроенергія, газ та інші види палива</b>	<b>100,1</b>	<b>100,2</b>
плата за власне житло (квартирна плата)	100,0	101,1
утримання та ремонт житла	100,0	99,9
водопостачання	99,6	100,4
каналізація	100,0	100,0
електроенергія	100,0	100,0
природний газ	100,0	100,0
гаряча вода, опалення	100,0	100,0
<b>Предмети домашнього вжитку, побутова техніка та поточне утримання житла</b>	<b>99,3</b>	<b>97,3</b>
<b>Охорона здоров'я</b>	<b>100,3</b>	<b>102,2</b>
фармацевтична продукція, медичні товари та обладнання	100,5	103,2
амбулаторні послуги	100,0	101,1
<b>Транспорт</b>	<b>99,2</b>	<b>104,0</b>
паливо та мастила	98,6	96,6
транспортні послуги	100,0	113,8
залізничний пасажирський транспорт	100,0	111,7
автодорожній пасажирський транспорт	100,0	114,1
<b>Зв'язок</b>	<b>100,0</b>	<b>100,4</b>
<b>Відпочинок і культура</b>	<b>99,9</b>	<b>99,1</b>
<b>Освіта</b>	<b>100,1</b>	<b>101,4</b>
<b>Ресторани та готелі</b>	<b>100,2</b>	<b>101,5</b>
<b>Різні товари та послуги</b>	<b>100,1</b>	<b>100,9</b>

Індекс споживчих цін на продукти харчування у грудні 2013р. становив 101,1%. Суттєво подорожчали овочі (на 15,8%). Також, на 10,1–0,1% зросли ціни на цукор, масло, молоко, рибу та продукти з риби, сир і м'який сир (творог). У той же час, спостерігалось зниження цін на олію соняшникову (на 2,5%), фрукти (на 1,8%), хліб (на 1,7%), яйця на (1,2%), м'ясо та м'ясопродукти (на 0,3%).

Вартість безалкогольних напоїв зросла на 1,7%.

Ціни на алкогольні напої знизились на 0,6%, а на тютюнові вироби не змінились.

Спостерігалось підвищення цін у сфері охорони здоров'я на 0,3%. При цьому найбільше (на 0,5%) подорожчала фармацевтична продукція.

Також, зросла вартість послуг ресторанів та готелів (на 0,2%), що зумовлено подорожчанням послуг ресторанів (на 2,5%).

Житло, вода, електроенергія, газ та інші види палива стали дорожчими на 0,1% за рахунок подорожчання плати за скраплений газ для побутових потреб на 7,0%.

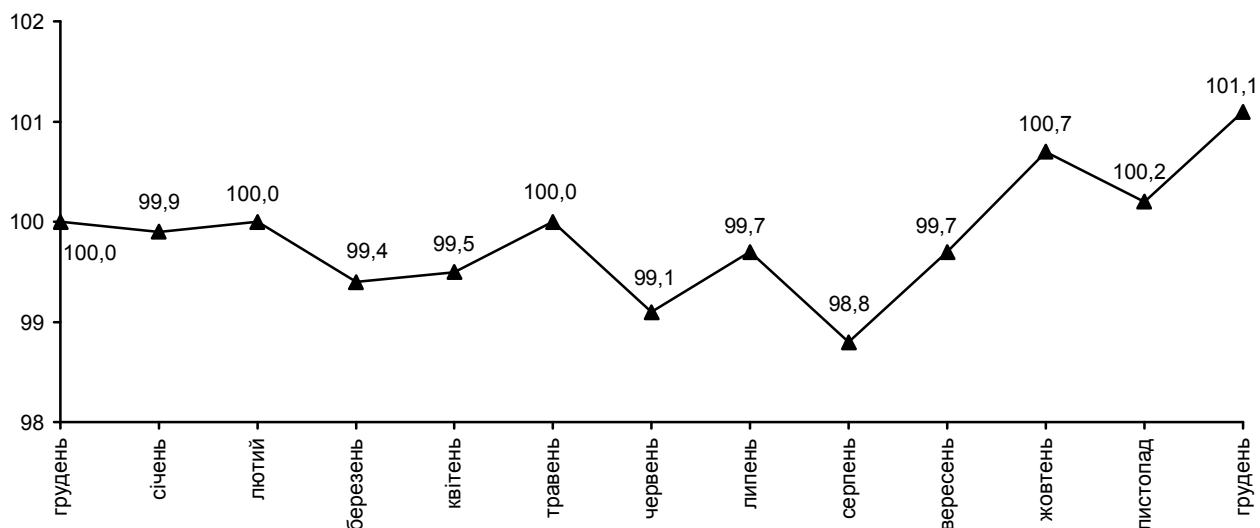
Також, спостерігалось підвищення цін у сфері освіти на 0,1% через подорожчання вартості послуг установ дошкільної та початкової освіти – на 1,1%.

Ціни на транспорт у цілому знизились на 0,8%, що, в першу чергу, викликано подешевшенням транспортних засобів (на 2,9%), палива та мастила (на 1,4%).

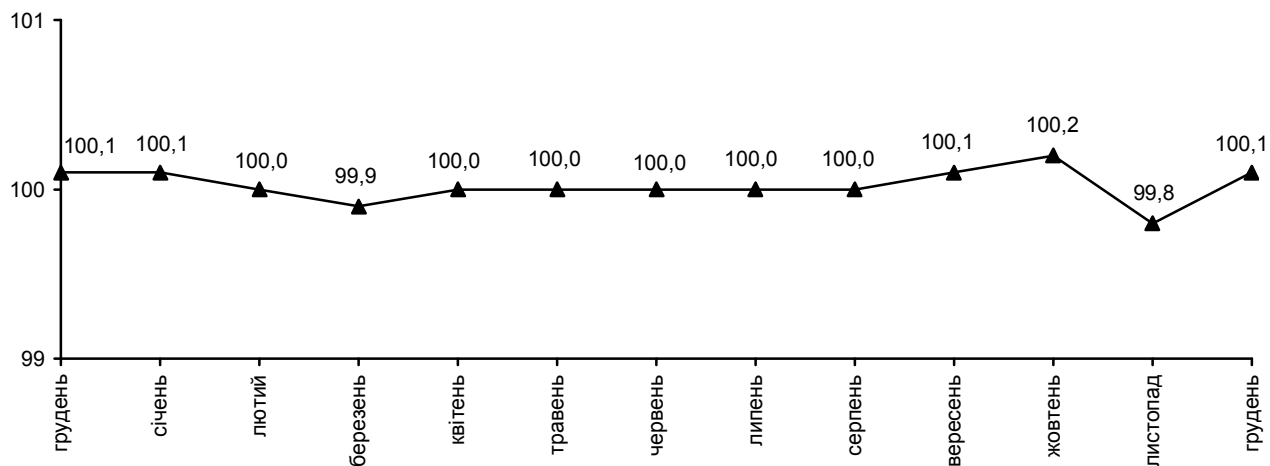
Зниження цін на предмети домашнього вжитку, побутову техніку та поточне утримання житла на 0,7% пов'язане із зменшенням цін на меблі та предмети обстановки, килими та інші види покриттів для підлоги на 1,4%, побутову техніку на 1,2%.

У сфері відпочинку і культури ціни знизились на 0,1%. При цьому на 1,0% відбулося здешевлення обладнання для прийому, запису та відтворення звуку і зображення.

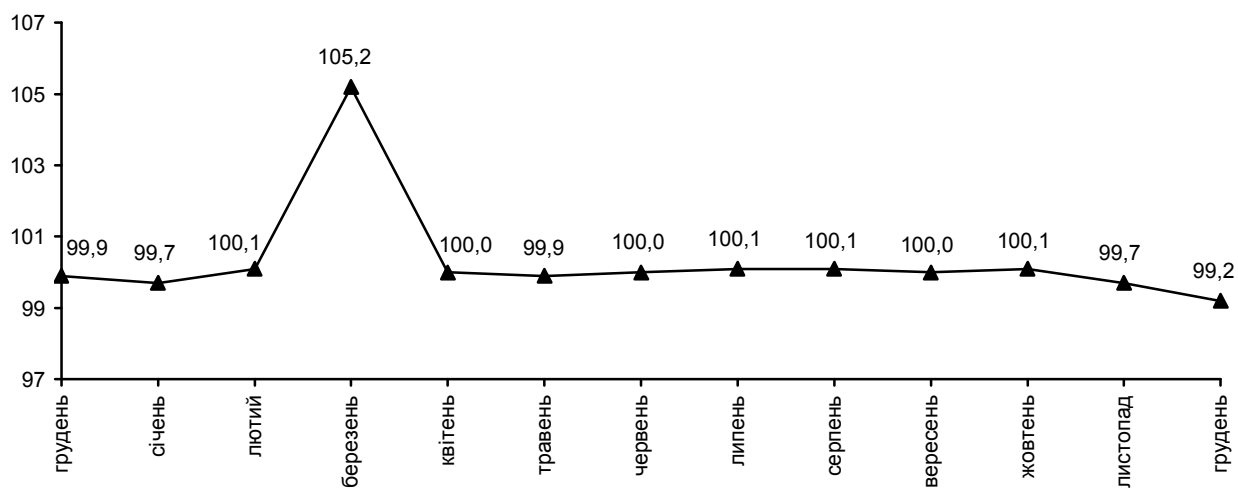
**ІСЦ на продукти харчування та безалкогольні напої  
у 2012–2013 роках**  
(у % до попереднього місяця)



**ІСЦ на житло, воду, електроенергію, газ та інші види палива  
у 2012–2013 роках**  
(у % до попереднього місяця)



**ІСЦ на транспорт  
у 2012–2013 роках**  
(у % до попереднього місяця)



Начальник Головного управління

А.В.Ротар

Довідки за телефоном: (0372) 58-17-80

Веб-сайт Головного управління статистики у Чернівецькій області: [www.cv.ukrstat.gov.ua](http://www.cv.ukrstat.gov.ua)

© Головне управління статистики у Чернівецькій області, 2014