

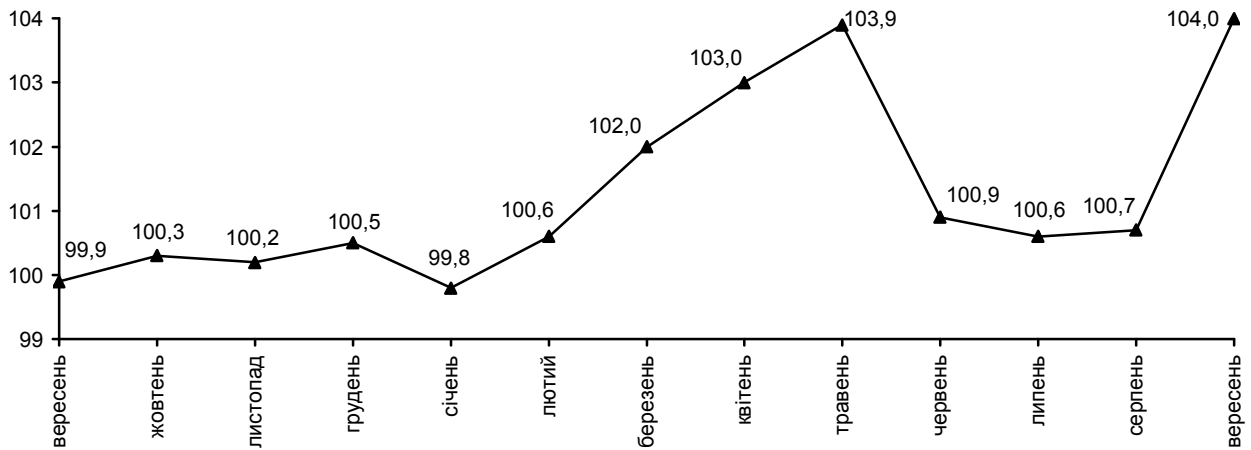


08.10.2014 № 245

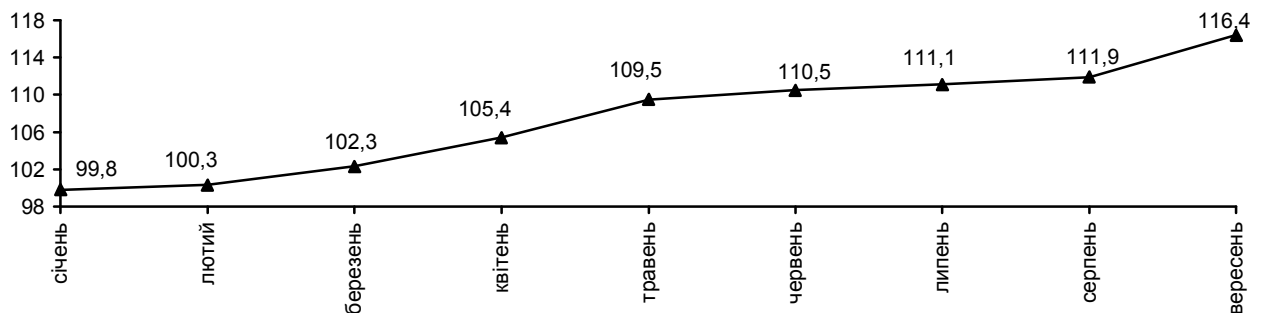
Індекси споживчих цін

Індекс споживчих цін (ІСЦ) по області у вересні п.р. становив 104,0%, з початку року – 116,4% (по Україні¹ – 102,9% та 116,2% відповідно).

ІСЦ у 2013–2014 роках
(у % до попереднього місяця)



ІСЦ у 2014 році
(у % до грудня попереднього року)



¹ Без урахування тимчасово окупованої території Автономної Республіки Крим і м. Севастополя.

Індекси споживчих цін

(відсотків)

	Вересень 2014р. до	
	серпня 2014р.	грудня 2013р.
Індекс споживчих цін	104,0	116,4
Продукти харчування та безалкогольні напої	103,4	113,1
продукти харчування	103,4	113,3
хліб і хлібопродукти	103,1	120,6
хліб	102,1	113,2
макаронні вироби	101,8	117,6
м'ясо та м'ясопродукти	106,7	120,0
риба та продукти з риби	101,5	120,9
молоко	102,8	105,1
сир і м'який сир (творог)	102,2	105,4
яйця	107,8	95,8
масло	100,2	108,2
олія соняшникова	99,8	117,4
фрукти	106,1	142,6
овочі	96,4	66,5
цукор	101,3	144,3
безалкогольні напої	102,3	110,1
Алкогольні напої, тютюнові вироби	103,0	125,3
Одяг і взуття	115,5	112,6
одяг	117,0	113,3
взуття	113,3	112,5
Житло, вода, електроенергія, газ та інші види палива	100,8	124,4
плата за власне житло (квартирна плата)	100,0	100,0
утримання та ремонт житла	104,7	116,0
водопостачання	100,0	112,6
каналізація	100,0	162,4
електроенергія	100,0	111,3
природний газ	100,0	162,8
гаряча вода, опалення	100,0	100,0
Предмети домашнього вжитку, побутова техніка та поточне утримання житла	104,0	119,1
Охорона здоров'я	103,5	123,3
фармацевтична продукція, медичні товари та обладнання	104,5	134,4
амбулаторні послуги	100,8	104,8
Транспорт	104,1	134,9
паливо та мастила	104,2	158,5
транспортні послуги	99,8	113,3
залізничний пасажирський транспорт	97,4	117,0
автодорожній пасажирський транспорт	100,0	113,1
Зв'язок	100,7	100,2
Відпочинок і культура	101,6	113,6
Освіта	102,1	102,2
Ресторани та готелі	101,0	110,0
Різні товари та послуги	102,1	120,8

Індекс споживчих цін на продукти харчування у вересні п.р. становив 103,4%. Суттєво подорожчали яйця (на 7,8%). Також, зросли ціни на м'ясо та м'ясопродукти (на 6,7%), фрукти (на 6,1%), молоко (на 2,8%), сир і м'який сир (творог) (на 2,2%), хліб (на 2,1%), макаронні вироби (на 1,8%), рибу та продукти з риби (на 1,5%), цукор (на 1,3%), масло (на 0,2%).

Разом з цим, подешевшали овочі (на 3,6%) та олія соняшникова (на 0,2%).

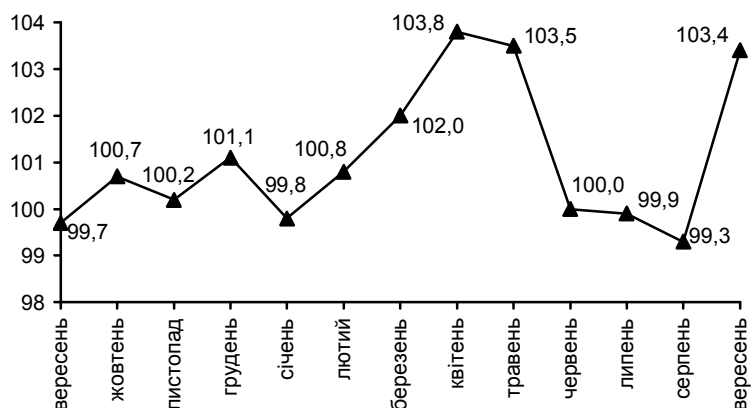
Ціни на безалкогольні напої зросли на 2,3%.

Тютюнові вироби подорожчали на 3,9%, алкогольні напої – на 2,0%.

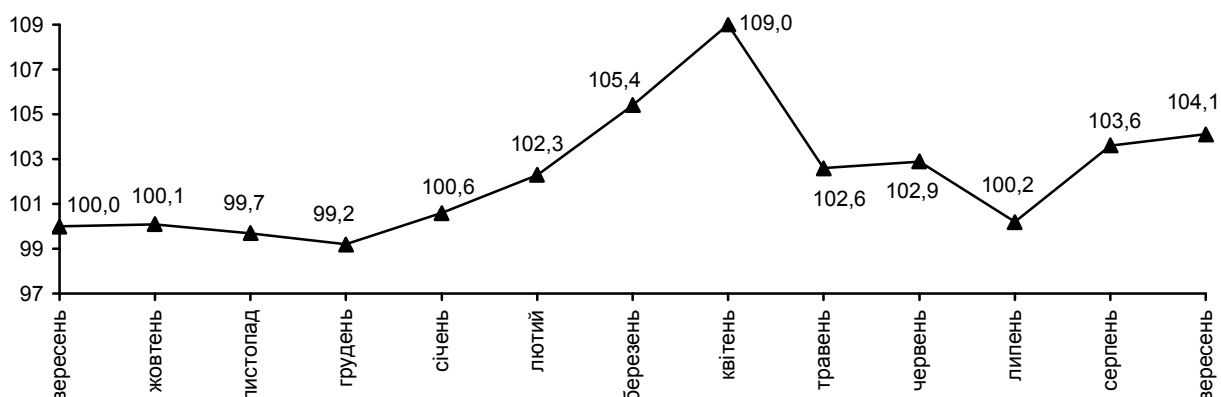
Одяг і взуття подорожчали на 15,5%. При цьому зростання цін на одяг становило 17,0%, на взуття – 13,3%.

Ціни на транспорт у цілому підвищились на 4,1%, що, в першу чергу, викликане подорожчанням транспортних засобів (на 8,9%), палива та мастил (на 4,2%). У той же час вартість перевезень залізничним пасажирським транспортом зменшилась на 2,6%.

ІСЦ на продукти харчування та безалкогольні напої у 2013–2014 роках
(у % до попереднього місяця)



ІСЦ на транспорт у 2013–2014 роках
(у % до попереднього місяця)



Предмети домашнього вжитку, побутову техніку та поточне утримання житла подорожчали на 4,0%, в основному, за рахунок зростання цін на побутову техніку (на 6,1%), меблі та предмети обстановки, килими та інші види покриттів для підлоги (на 5,6%). Домашній текстиль подорожчав на 4,3%.

Підвищення цін у сфері охорони здоров'я на 3,5% пов'язане з подорожчанням фармацевтичної продукції, медичних товарів та обладнання на 4,5%, амбулаторних послуг – на 0,8%.

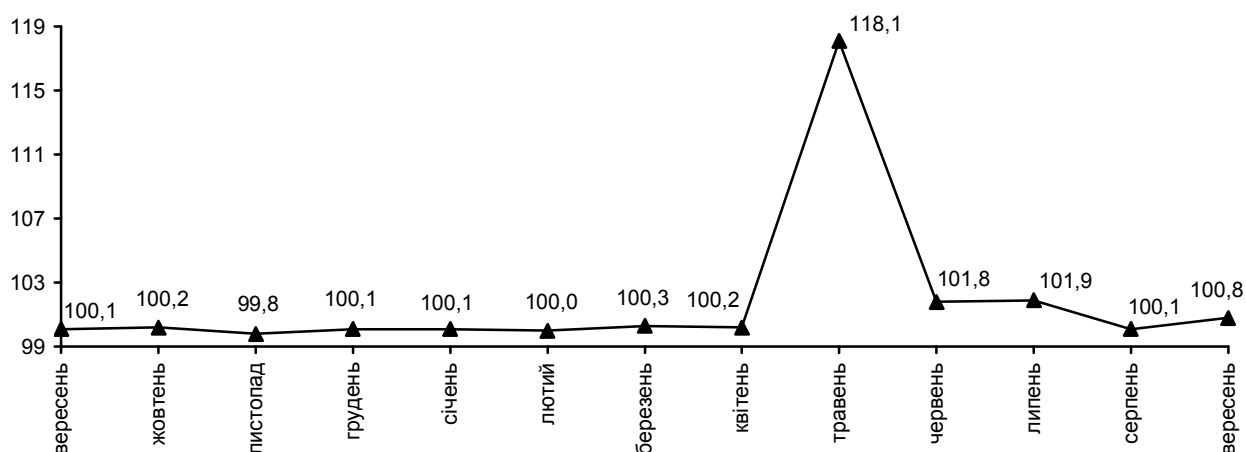
Зростання цін у сфері освіти на 2,1% викликане підвищенням вартості послуг установ вищої освіти на 2,9%.

Ціни у сфері відпочинку і культури зросли на 1,6%. Суттєво подорожчали газети, книжки та канцелярські товари (на 2,8%). Послуги відпочинку та культури стали дорожчими на 0,7%, аудіотехніка, фотоапаратура та обладнання для обробки інформації – на 0,5%.

Спостерігалось підвищення цін на послуги ресторанів та готелів на 1,0%, що було зумовлено зростанням вартості послуг барів (на 4,3%) та їдалень (на 1,8%).

Житло, вода, електроенергія, газ та інші види палива стали дорожчими на 0,8%, що було зумовлено підвищенням плати за утримання та ремонт житла (на 4,7%).

**ІСЦ на житло, воду, електроенергію, газ та інші види палива
у 2013–2014 роках
(у % до попереднього місяця)**



Ціни у сфері зв'язку зросли на 0,7%.

Перший заступник начальника
Головного управління

Т.Г. Сарчинська

Довідки за телефоном: (0372) 58-17-80

Веб-сайт Головного управління статистики у Чернівецькій області: www.cv.ukrstat.gov.ua

© Головне управління статистики у Чернівецькій області, 2014