

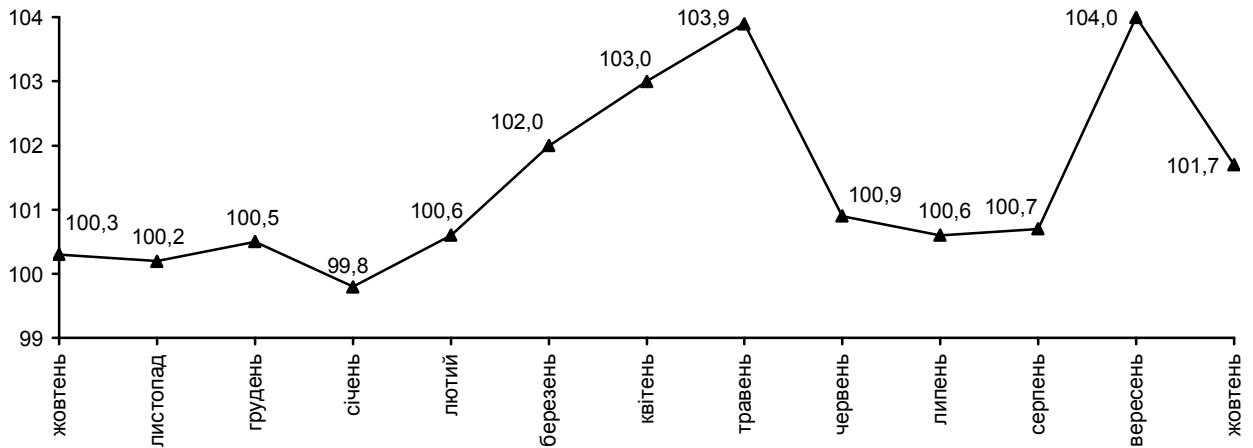


10.11.2014 № 266

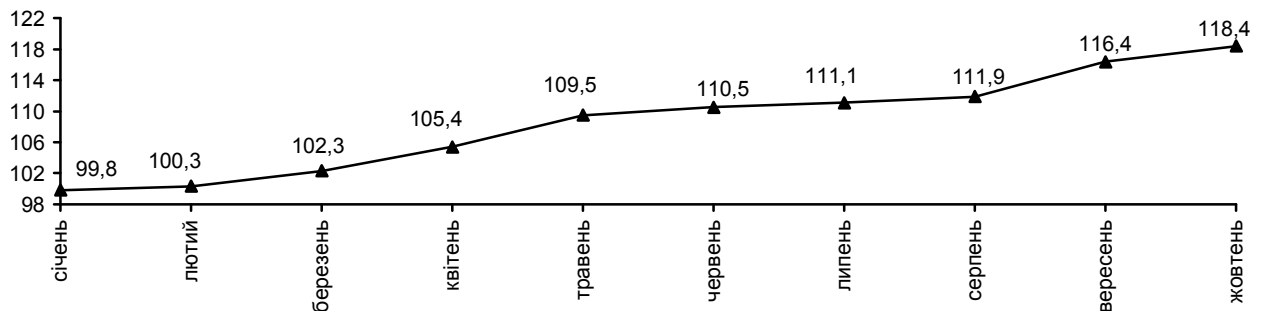
Індекси споживчих цін

Індекс споживчих цін (ІСЦ) по області у жовтні п.р. становив 101,7%, з початку року – 118,4% (по Україні¹ – 102,4% та 119,0% відповідно).

ІСЦ у 2013–2014 роках
(у % до попереднього місяця)



ІСЦ у 2014 році
(у % до грудня попереднього року)



¹ Без урахування тимчасово окупованої території Автономної Республіки Крим і м. Севастополя.

Індекси споживчих цін

(відсотків)

	Жовтень 2014р. до	
	вересня 2014р.	грудня 2013р.
Індекс споживчих цін	101,7	118,4
Продукти харчування та безалкогольні напої	102,4	115,8
продукти харчування	102,5	116,1
хліб і хлібопродукти	103,1	124,3
хліб	106,8	120,9
макаронні вироби	100,5	118,1
м'ясо та м'ясопродукти	103,1	123,7
риба та продукти з риби	101,3	122,5
молоко	101,2	106,3
сир і м'який сир (творог)	102,6	108,2
яйця	113,9	109,1
масло	100,5	108,8
олія соняшникова	103,4	121,4
фрукти	104,2	148,6
овочі	101,3	67,4
цукор	94,7	136,6
безалкогольні напої	100,6	110,7
Алкогольні напої, тютюнові вироби	101,0	126,6
Одяг і взуття	101,0	113,7
одяг	101,0	114,4
взуття	100,8	113,4
Житло, вода, електроенергія, газ та інші види палива	101,2	125,8
плата за власне житло (квартирна плата)	100,0	100,0
утримання та ремонт житла	101,4	117,7
водопостачання	100,0	112,6
каналізація	100,0	162,4
електроенергія	100,0	111,3
природний газ	100,0	162,8
гаряча вода, опалення	109,8	109,8
Предмети домашнього вжитку, побутова техніка та поточне утримання житла	102,2	121,8
Охорона здоров'я	102,6	126,5
фармацевтична продукція, медичні товари та обладнання	103,6	139,3
амбулаторні послуги	100,0	104,8
Транспорт	99,6	134,4
паливо та мастила	98,8	156,5
транспортні послуги	100,9	114,3
залізничний пасажирський транспорт	99,7	116,6
автодорожній пасажирський транспорт	101,0	114,2
Зв'язок	100,9	101,1
Відпочинок і культура	101,0	114,8
Освіта	100,0	102,2
Ресторани та готелі	102,3	112,5
Різні товари та послуги	102,3	123,6

Індекс споживчих цін на продукти харчування та безалкогольні напої у жовтні п.р. становив 102,4%.

Суттєво подорожчали яйця (на 13,9%). Також, спостерігалось зростання цін на хліб (на 6,8%), фрукти (на 4,2%), олію соняшникову (на 3,4%), м'ясо та м'ясопродукти (на 3,1%), сир і м'який сир (творог) (на 2,6%), рибу та продукти з риби і овочі (на 1,3% по кожному виду), молоко (на 1,2%), макаронні вироби і масло (на 0,5% по кожному виду). Разом з цим, подешевшав цукор на 5,3%.

Ціни на безалкогольні напої зросли на 0,6%.

Алкогольні напої і тютюнові вироби подорожчали на 1,0% кожний вид.

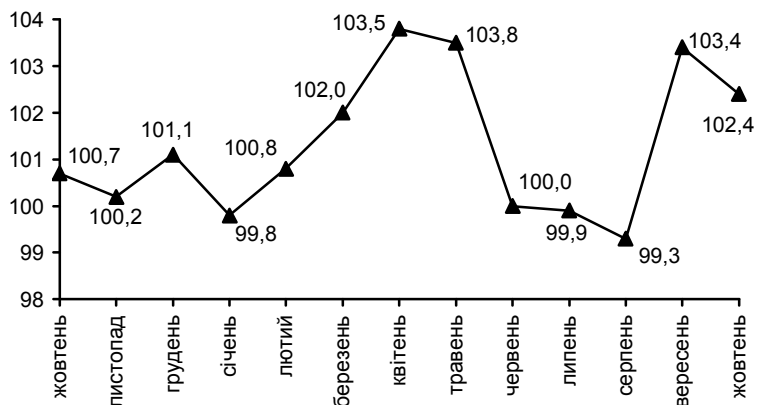
Підвищення цін у сфері охорони здоров'я на 2,6% пов'язане з подорожчанням фармацевтичної продукції, медичних товарів та обладнання на 3,6%.

Послуги ресторанів та готелів стали дорожчими на 2,3%, що зумовлено, в основному, підвищенням вартості послуг барів (на 5,6%) та закладів швидкого харчування (на 4,2%).

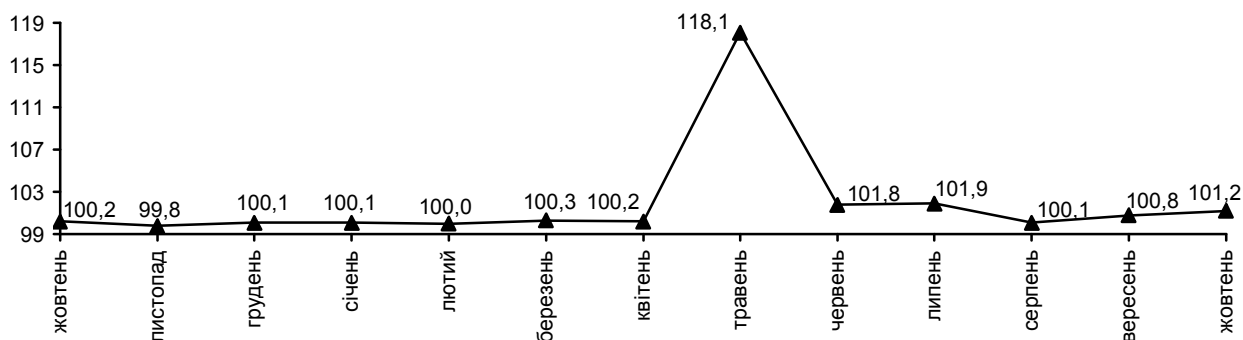
Предмети домашнього вжитку, побутова техніка та поточне утримання житла подорожчали на 2,2%, в основному, за рахунок зростання цін на побутову техніку (на 3,0%). Крім того, зросли в ціні меблі та предмети обстановки, килими та інші види покриттів для підлоги, а також домашній текстиль на 1,1% та на 0,8% відповідно.

Житло, вода, електроенергія, газ та інші види палива стали дорожчими на 1,2%, що було зумовлено підвищенням плати за опалення (на 11,6%), утримання та ремонт житла (на 1,4%).

ІСЦ на продукти харчування та безалкогольні напої у 2013–2014 роках
(у % до попереднього місяця)



ІСЦ на житло, воду, електроенергію, газ та інші види палива у 2013–2014 роках
(у % до попереднього місяця)



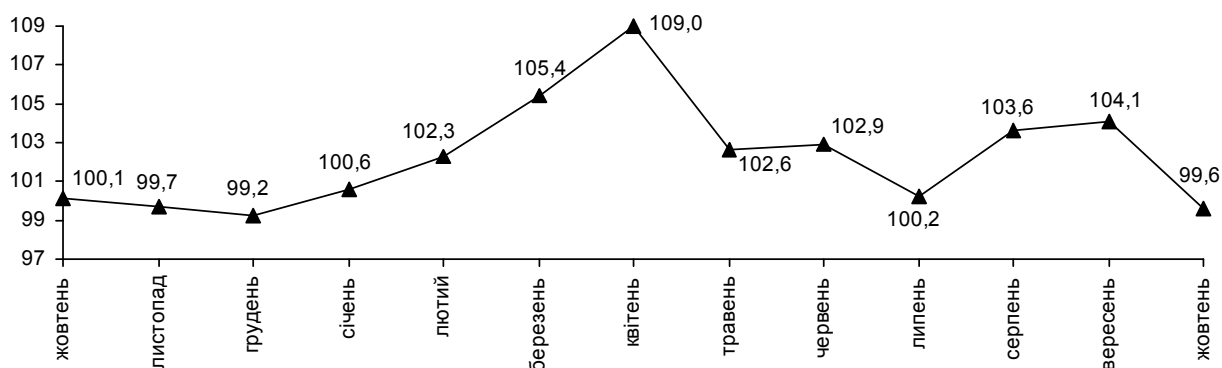
Одяг і взуття подорожчали на 1,0%. При цьому зростання цін на одяг становило 1,0%, на взуття – 0,8%.

Ціни у сфері відпочинку і культури зросли на 1,0%. Газети, книжки та канцелярські товари стали дорожчими на 1,7%, аудіотехніка, фотоапаратура та обладнання для обробки інформації – на 1,4%, послуги відпочинку та культури – на 0,1%.

Ціни у сфері зв'язку зросли на 0,9%.

У той же час, спостерігалось зниження цін на транспорт на 0,4%, що викликане подешевшанням палива та мастил (на 1,2%), транспортних засобів (на 0,5%), перевезень залізничним пасажирським транспортом (на 0,3%). У той же час вартість перевезень автодорожнім пасажирським транспортом зросла на 1,0%.

**ІСЦ на транспорт
у 2013–2014 роках**
(у % до попереднього місяця)



Начальник Головного управління

А.В.Ротар

Довідки за телефоном: (0372) 58-17-80

Веб-сайт Головного управління статистики у Чернівецькій області: www.cv.ukrstat.gov.ua

© Головне управління статистики у Чернівецькій області, 2014