

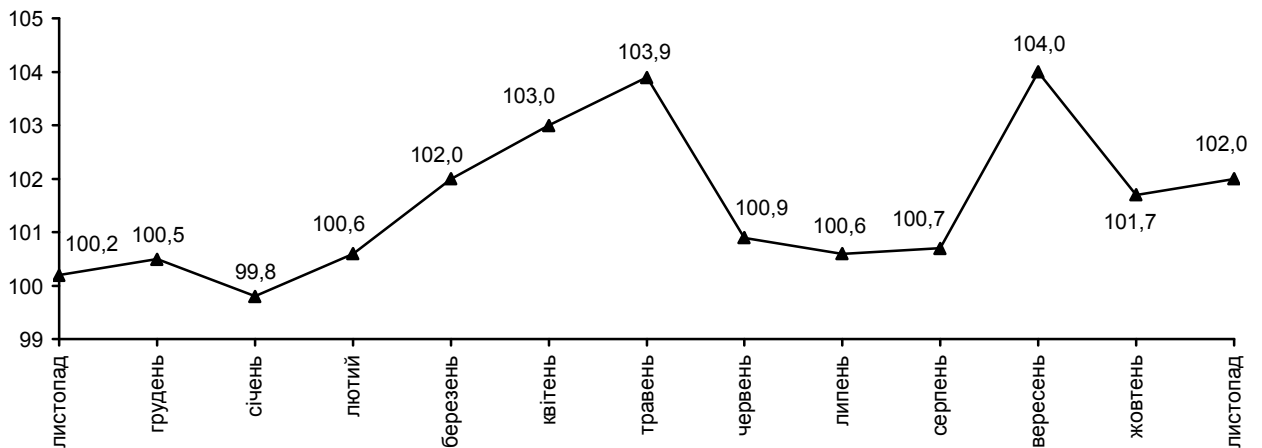


09.12.2014 № 297

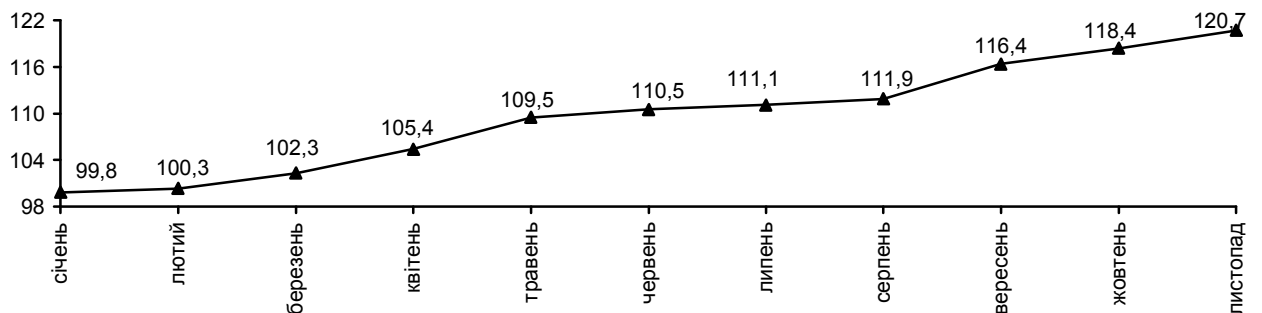
Індекси споживчих цін

Індекс споживчих цін (ІСЦ) по області у листопаді п.р. становив 102,0%, з початку року – 120,7% (по Україні¹ – 101,9% та 121,2% відповідно).

ІСЦ у 2013–2014 роках
(у % до попереднього місяця)



ІСЦ у 2014 році
(у % до грудня попереднього року)



¹ Без урахування тимчасово окупованої території Автономної Республіки Крим і м. Севастополя.

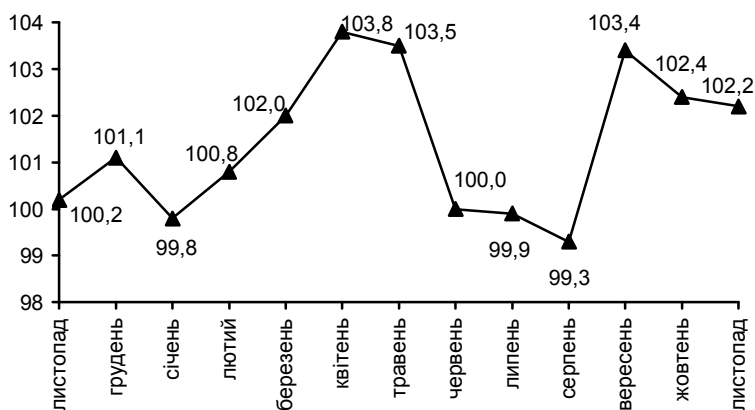
Індекси споживчих цін

(відсотків)

	Листопад 2014р. до	
	жовтня 2014р.	грудня 2013р.
Індекс споживчих цін	102,0	120,7
Продукти харчування та безалкогольні напої	102,2	118,3
продукти харчування	102,2	118,7
хліб і хлібопродукти	102,6	127,5
хліб	101,4	122,5
макаронні вироби	102,8	121,5
м'ясо та м'ясопродукти	101,7	125,8
риба та продукти з риби	106,4	130,3
молоко	102,7	109,2
сир і м'який сир (творог)	103,1	111,5
яйця	107,3	117,1
масло	101,4	110,3
олія соняшникова	100,8	122,4
фрукти	93,5	139,0
овочі	107,3	72,3
цукор	97,5	133,2
безалкогольні напої	102,6	113,6
Алкогольні напої, тютюнові вироби	101,5	128,5
Одяг і взуття	100,8	114,7
одяг	101,0	115,6
взуття	100,3	113,8
Житло, вода, електроенергія, газ та інші види палива	102,6	129,1
плата за власне житло (квартирна плата)	100,0	100,0
утримання та ремонт житла	101,2	119,1
водопостачання	100,0	112,6
каналізація	100,0	162,4
електроенергія	100,0	111,3
природний газ	100,0	162,8
гаряча вода, опалення	125,4	137,7
Предмети домашнього вжитку, побутова техніка та поточне утримання житла	102,9	125,3
Охорона здоров'я	103,4	130,8
фармацевтична продукція, медичні товари та обладнання	103,3	143,9
амбулаторні послуги	102,5	107,4
Транспорт	102,2	137,3
паливо та мастила	102,0	159,7
транспортні послуги	101,7	116,3
залізничний пасажирський транспорт	101,3	118,1
автодорожній пасажирський транспорт	101,7	116,2
Зв'язок	100,3	101,4
Відпочинок і культура	101,8	116,8
Освіта	100,0	102,2
Ресторани та готелі	100,0	112,5
Різні товари та послуги	102,4	126,5

Індекс споживчих цін на продукти харчування та безалкогольні напої у листопаді п.р. становив 102,2%. Суттєво подорожчали яйця та овочі (на 7,3% по кожному виду). Також, спостерігалось зростання цін на рибу та продукти з риби (на 6,4%), сир і м'який сир (творог) (на 3,1%), макаронні вироби (на 2,8%), молоко (на 2,7%), м'ясо та м'ясопродукти (на 1,7%), хліб і масло (на 1,4% по кожному виду), олію соняшникову (на 0,8%). Разом з цим, подешевшали фрукти (на 6,5%) і цукор (на 2,5%).

ІСЦ на продукти харчування та безалкогольні напої у 2013–2014 роках
(у % до попереднього місяця)



Ціни на безалкогольні напої зросли на 2,6%.

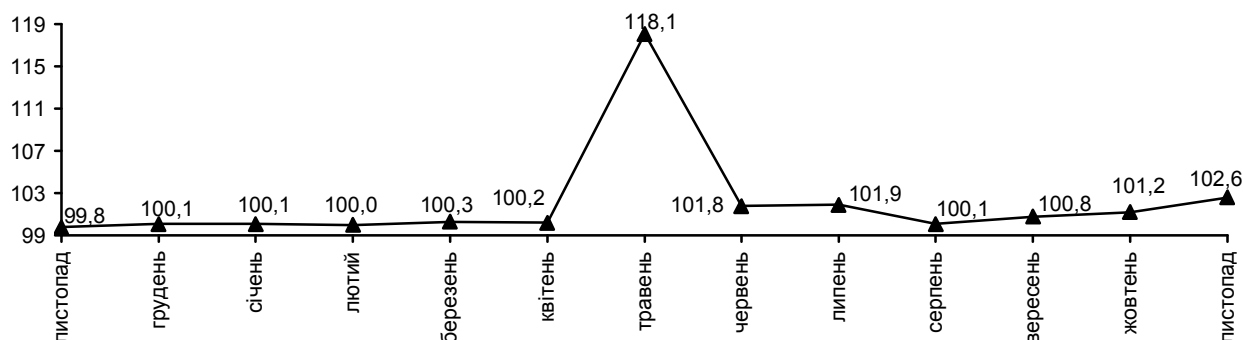
Алкогольні напої подорожчали на 1,6%, тютюнові вироби – на 1,5%.

Підвищення цін у сфері охорони здоров'я на 3,4% пов'язане з подорожчанням фармацевтичної продукції на 3,4%. Також зросла вартість амбулаторних послуг, медичних приладів та обладнання на 2,5% по кожному виду.

Предмети домашнього вжитку, побутова техніка та поточне утримання житла подорожчали на 2,9%, в основному, за рахунок зростання цін на побутову техніку (на 3,4%). Крім того, зросли в ціні меблі та предмети обстановки, килими та інші види покриттів для підлоги, а також домашній текстиль на 2,2% та на 1,1% відповідно.

Житло, вода, електроенергія, газ та інші види палива стали дорожчими на 2,6%, що було зумовлено підвищенням плати за опалення (на 29,6%).

ІСЦ на житло, воду, електроенергію, газ та інші види палива у 2013–2014 роках
(у % до попереднього місяця)



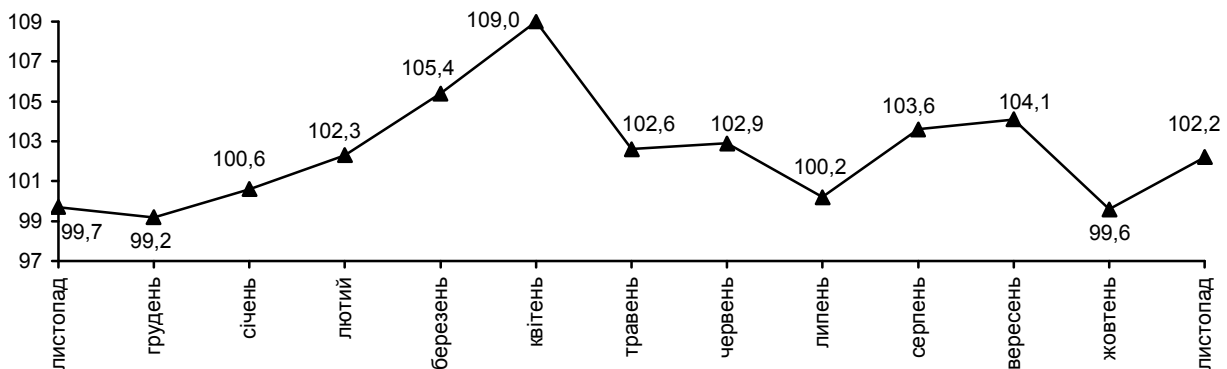
Ціни на транспорт у цілому підвищились на 2,2%, що, в першу чергу, викликане подорожчанням транспортних засобів (на 3,2%), палива та мастил (на 2,0%). Також, зросла вартість перевезень автодорожнім та залізничним пасажирським транспортом на 1,7% та на 1,3% відповідно.

Ціни у сфері відпочинку і культури зросли на 1,8%. Аудіотехніка, фотоапаратура та обладнання для обробки інформації стала дорожча на 2,2%, газети, книжки та канцелярські товари – на 0,5%, послуги відпочинку та культури – на 0,1%.

Одяг і взуття подорожчали на 0,8%. При цьому зростання цін на одяг становило 1,0%, на взуття – 0,3%.

Ціни у сфері зв'язку зросли на 0,3 %.

**ІСЦ на транспорт
у 2013–2014 роках**
(у % до попереднього місяця)



Начальник Головного управління

А.В.Ротар

Довідки за телефоном: (0372) 581780

Веб-сайт Головного управління статистики у Чернівецькій області: www.cv.ukrstat.gov.ua

© Головне управління статистики у Чернівецькій області, 2014