

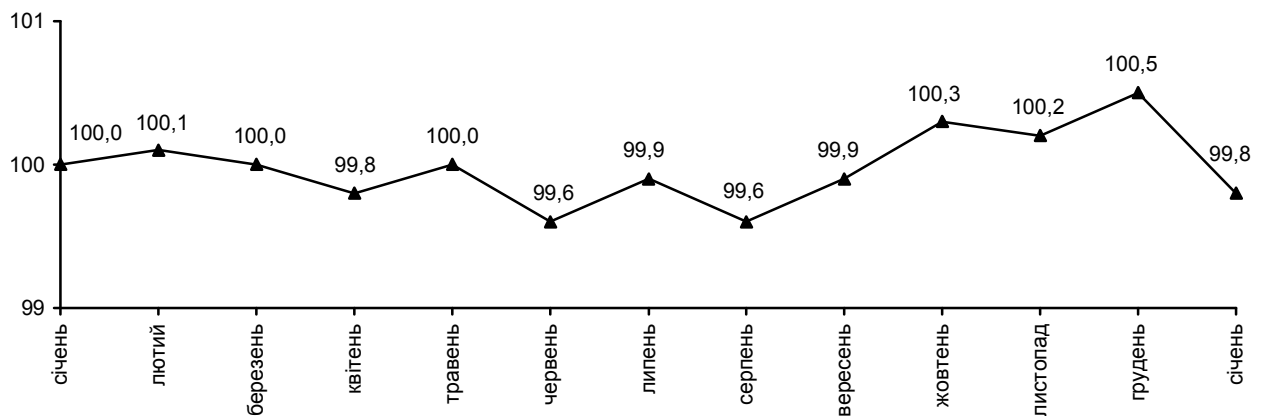


10.02.2014 № 24

Індекси споживчих цін

Індекс споживчих цін по області в січні п.р. становив 99,8% (по Україні – 100,2%).

ІСЦ у 2013–2014 роках
(у % до попереднього місяця)



Індекси споживчих цін

(відсотків)

	Січень 2014р. до грудня 2013р.
Індекс споживчих цін	99,8
Продукти харчування та безалкогольні напої	99,8
продукти харчування	99,8
хліб і хлібопродукти	100,4
хліб	100,1
макаронні вироби	100,7
м'ясо та м'ясопродукти	100,0
риба та продукти з риби	100,3
молоко	100,7
сир і м'який сир (творог)	100,1
яйця	68,9
масло	100,6
олія соняшникова	100,3
фрукти	99,1
овочі	108,8
цукор	104,5
безалкогольні напої	99,9
Алкогольні напої, тютюнові вироби	100,6
Одяг і взуття	98,2
одяг	98,3
взуття	99,3
Житло, вода, електроенергія, газ та інші види палива	100,1
плата за власне житло (квартирна плата)	100,0
утримання та ремонт житла	100,0
водопостачання	100,0
каналізація	100,0
електроенергія	100,0
природний газ	100,0
гаряча вода, опалення	100,0
Предмети домашнього вжитку, побутова техніка та поточне утримання житла	99,8
Охорона здоров'я	100,3
фармацевтична продукція, медичні товари та обладнання	100,1
амбулаторні послуги	100,7
Транспорт	100,6
паливо та мастила	101,7
транспортні послуги	100,1
залізничний пасажирський транспорт	100,5
автодорожній пасажирський транспорт	100,0
Зв'язок	100,0
Відпочинок і культура	99,9
Освіта	100,1
Ресторани та готелі	100,0
Різні товари та послуги	100,0

Індекс споживчих цін на продукти харчування у січні п.р. становив 99,8%. Суттєво подешевшали яйця (на 31,1%). Також, на 0,9% знизилась ціна на фрукти. У той же час, спостерігалось зростання цін на овочі (на 8,8%), цукор (на 4,5%), макаронні вироби і молоко (на 0,7% по кожному виду), масло (на 0,6%), рибу та продукти з риби і олію соняшникову (на 0,3% по кожному виду).

Безалкогольні напої подешевшали на 0,1%.

Алкогільні напої зросли в ціні на 1,1%, а ціни на тютюнові вироби залишились на рівні попереднього місяця.

Ціни на транспорт у цілому підвищились на 0,6%, що, в першу чергу, викликано подорожчанням палива та мастила (на 1,7%). Також зросла вартість перевезень залізничним пасажирським транспортом (на 0,5%). Транспортні засоби подорожчали на 0,2%.

Спостерігалось підвищення цін у сфері охорони здоров'я на 0,3%. При цьому найбільше (на 0,7%) зросла вартість амбулаторних послуг.

У сфері освіти ціни зросли на 0,1%, за рахунок подорожчання вартості послуг установ середньої освіти на 0,4%.

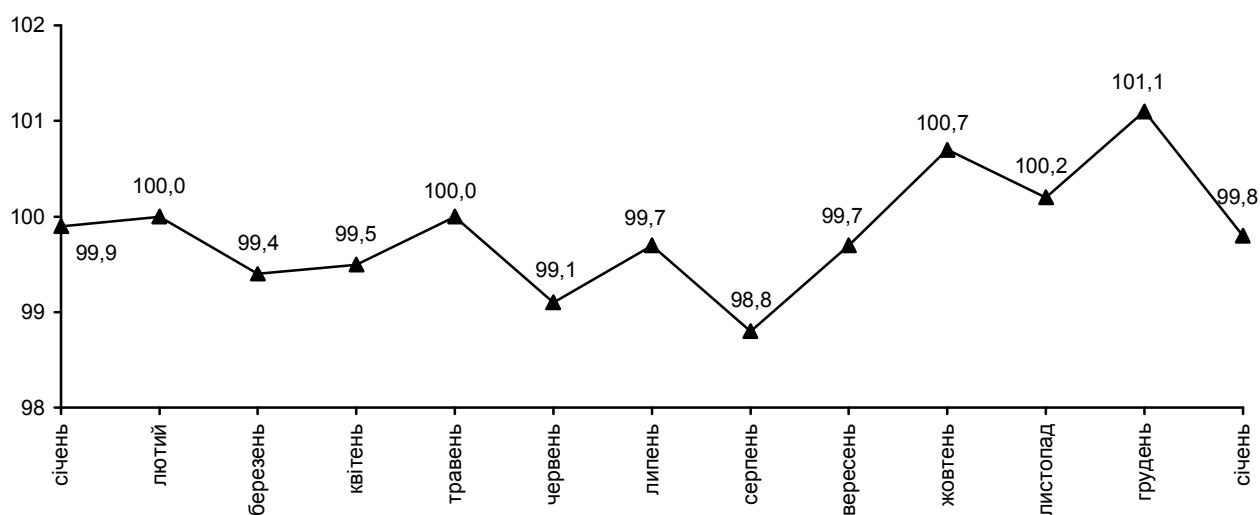
Житло, вода, електроенергія, газ та інші види палива стали дорожчими на 0,1%, що було зумовлено подорожчанням плати за скраплений газ для побутових потреб на 2,7%.

Ціни на одяг і взуття в цілому знизилась на 1,8%. При цьому зниження цін на одяг становило 1,7%, на взуття – 0,7%.

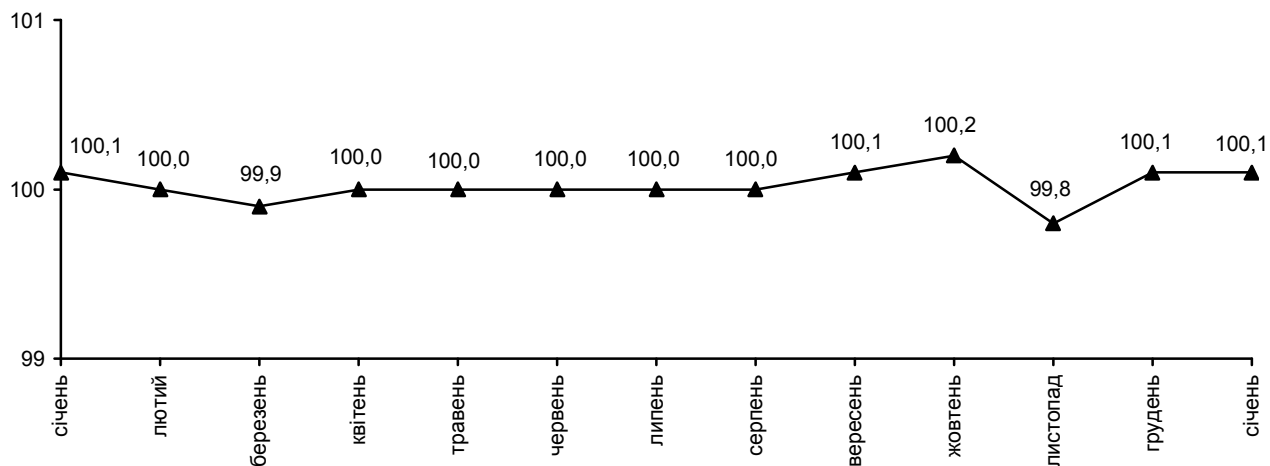
Предмети домашнього вжитку, побутова техніка та поточне утримання житла подешевшали на 0,2%, в основному, за рахунок зниження вартості побутової техніки на 0,9%.

Зростання цін у сфері відпочинку і культури на 0,1% пов'язане із подорожчанням послуг відпочинку та культури на 0,6%. Разом з цим, спостерігалось зниження цін на аудіотехніку, фотоапаратуру та обладнання для обробки інформації (на 0,9%).

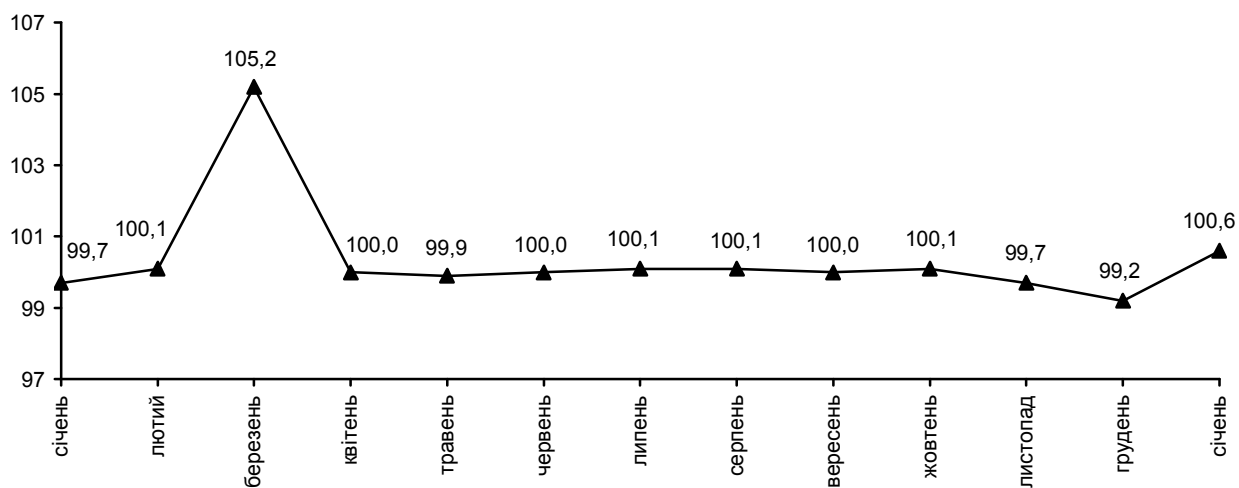
**ІСЦ на продукти харчування та безалкогольні напої
у 2013–2014 роках**
(у % до попереднього місяця)



**ІСЦ на житло, воду, електроенергію, газ та інші види палива
у 2013–2014 роках**
(у % до попереднього місяця)



ІСЦ на транспорт
у 2013–2014 роках
(у % до попереднього місяця)



Начальник Головного управління

А.В.Ротар

Довідки за телефоном: (0372) 58-17-80

Веб-сайт Головного управління статистики у Чернівецькій області: www.cv.ukrstat.gov.ua

© Головне управління статистики у Чернівецькій області, 2014