

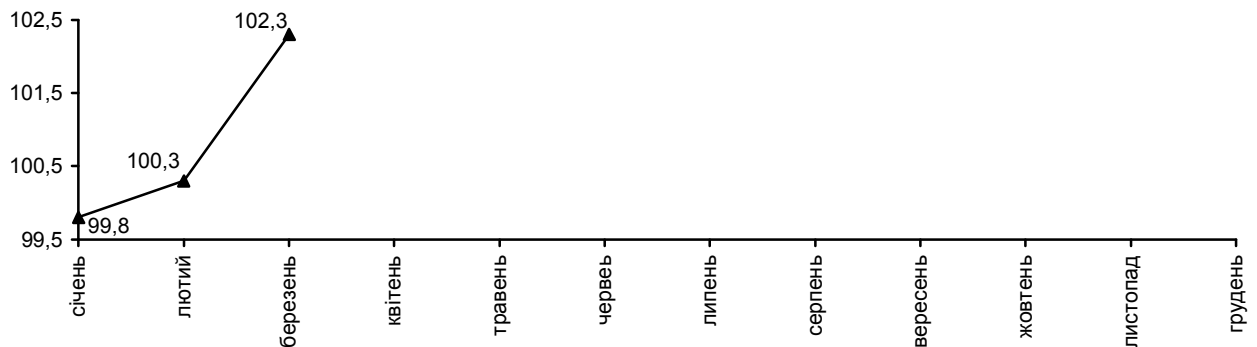


09.04.2014 № 84

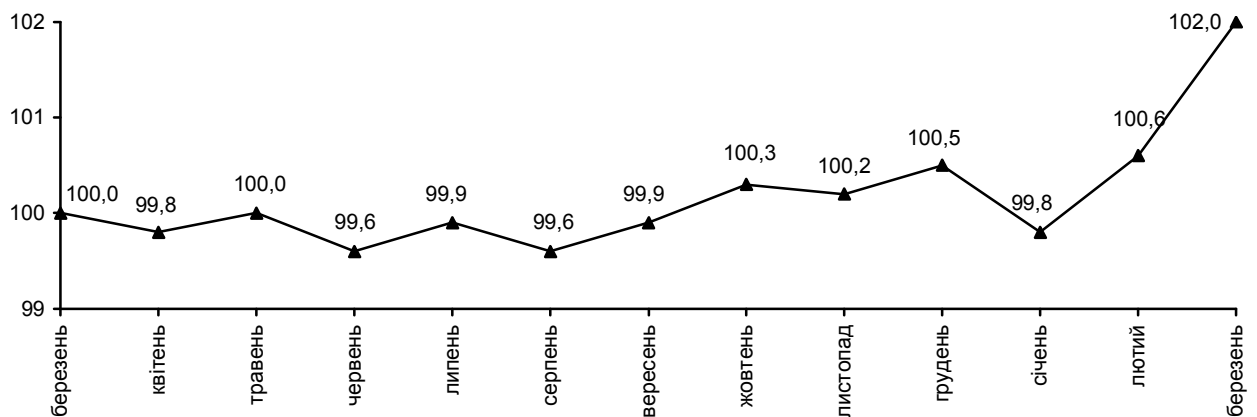
Індекси споживчих цін

Індекс споживчих цін (ІСЦ) по області у березні п.р. становив 102,0%, з початку року – 102,3% (по Україні – 102,2% та 103,0% відповідно).

ІСЦ у 2014 році
(у % до грудня попереднього року)



ІСЦ у 2013–2014 роках
(у % до попереднього місяця)



Індекси споживчих цін

(відсотків)

	Березень 2014р. до	
	лютого 2014р.	грудня 2013р.
Індекс споживчих цін	102,0	102,3
Продукти харчування та безалкогольні напої	102,0	102,6
продукти харчування	102,1	102,8
хліб і хлібопродукти	101,6	102,3
хліб	100,4	100,2
макаронні вироби	100,6	100,9
м'ясо та м'ясопродукти	99,9	99,2
риба та продукти з риби	102,4	104,4
молоко	100,6	103,3
сир і м'який сир (творог)	101,0	103,6
яйця	130,0	81,9
масло	102,0	103,7
олія соняшникова	99,9	101,0
фрукти	108,1	112,1
овочі	101,2	117,4
цукор	108,0	112,0
безалкогольні напої	100,8	100,4
Алкогольні напої, тютюнові вироби	102,4	104,1
Одяг і взуття	103,9	100,1
одяг	103,8	100,4
взуття	103,0	100,0
Житло, вода, електроенергія, газ та інші види палива	100,3	100,4
плата за власне житло (квартирна плата)	100,0	100,0
утримання та ремонт житла	101,2	101,3
водопостачання	100,0	100,0
каналізація	100,0	100,0
електроенергія	100,0	100,0
природний газ	100,0	100,0
гаряча вода, опалення	100,0	100,0
Предмети домашнього вжитку, побутова техніка та поточне утримання житла	101,2	101,6
Охорона здоров'я	102,2	103,2
фармацевтична продукція, медичні товари та обладнання	102,9	104,1
амбулаторні послуги	101,5	102,2
Транспорт	105,4	108,5
паливо та мастила	110,8	116,7
транспортні послуги	100,3	100,6
залізничний пасажирський транспорт	102,9	104,1
автодорожній пасажирський транспорт	100,0	100,1
Зв'язок	99,9	99,9
Відпочинок і культура	101,5	102,3
Освіта	100,0	100,1
Ресторани та готелі	100,1	100,1
Різні товари та послуги	100,3	100,7

Індекс споживчих цін на продукти харчування та безалкогольні напої у березні п.р. становив 102,0%. Значно подорожчали яйця (на 30,0%), фрукти (на 8,1%) та цукор (на 8,0%). Крім цього зросли ціни на рибу та продукти з риби (на 2,4%), масло (на 2,0%), овочі (на 1,2%), сир і м'який сир (творог) (на 1,0%), молоко та макаронні вироби (на 0,6% по кожному виду), хліб (на 0,4%). У той же час, спостерігалось зниження цін на олію соняшникову, м'ясо та м'ясопродукти на 0,1% по кожному виду.

Безалкогольні напої подорожчали на 0,8%.

Тютюнові вироби стали дорожчими на 4,3%, алкогольні напої – на 0,9%.

Ціни на транспорт у цілому зросли на 5,4%, в основному, за рахунок подорожчання транспортних засобів (на 11,8%), палива та мастил (на 10,8%). Також, зросла вартість перевезень залізничним пасажирським транспортом на 2,9%.

Одяг і взуття подорожчали на 3,9%.

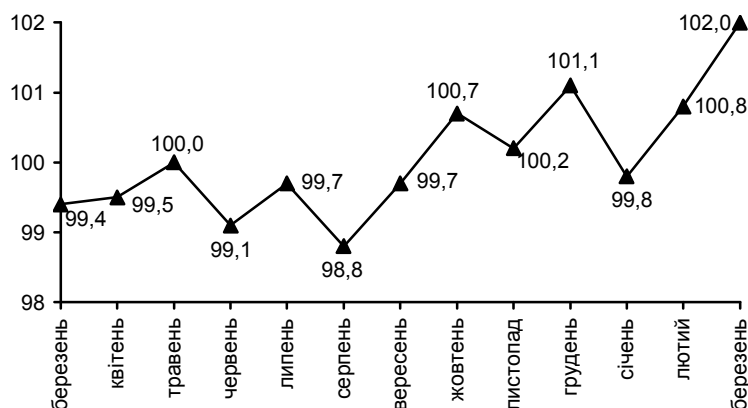
Підвищення цін у сфері охорони здоров'я на 2,2% пов'язане з подорожчанням фармацевтичної продукції, медичних товарів та обладнання на 2,9%. Амбулаторні послуги подорожчали на 1,5%.

Ціни у сфері відпочинку і культури зросли на 1,5%. Суттєво подорожчали аудіотехніка, фотоапаратура та обладнання для обробки інформації на 3,3%. Вартість послуг відпочинку та культури зросла на 0,2%.

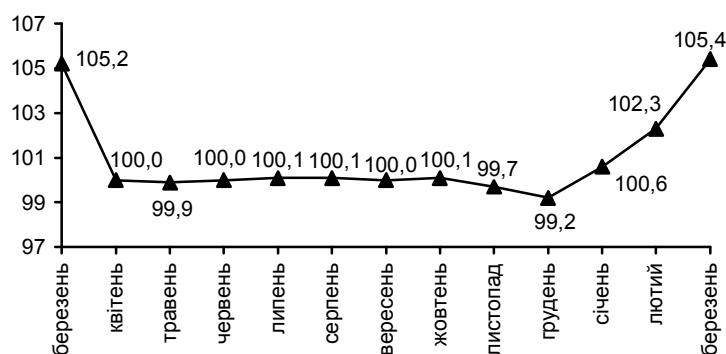
Спостерігалось підвищення цін на предмети домашнього вжитку, побутову техніку та поточне утримання житла на 1,2%, в основному, за рахунок подорожчання побутової техніки (на 1,7%), меблів та предметів обстановки, килимів та інших видів покриттів для підлоги (на 1,6%). Домашній текстиль подорожчав на 0,3%.

Підвищення цін на житло, воду, електроенергію, газ та інші види палива на 0,3% зумовлено зростанням цін на утримання та ремонт житла на 1,2%.

ІСЦ на продукти харчування та безалкогольні напої у 2013–2014 роках
(у % до попереднього місяця)



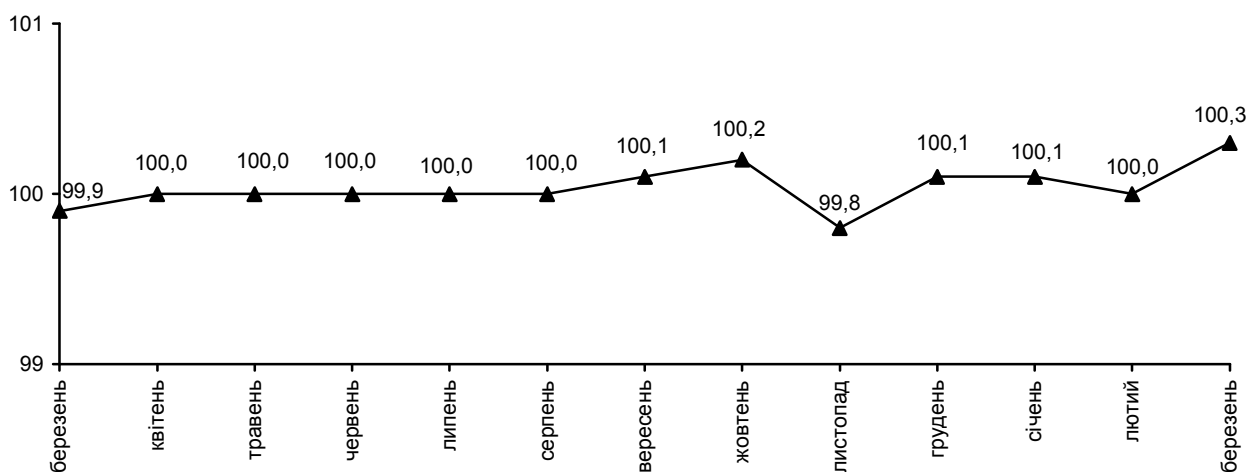
ІСЦ на транспорт у 2013–2014 роках
(у % до попереднього місяця)



Також зросла вартість послуг ресторанів та готелів (на 0,1%), в основному, за рахунок подорожчання послуг барів (на 1,6%).

У той же час, спостерігалось зниження цін у сфері зв'язку на 0,1%, що зумовлено подешевшенням телефонного й телефаксового обладнання на 1,2%.

**ІСЦ на житло, воду, електроенергію, газ та інші види палива
у 2013–2014 роках
(у % до попереднього місяця)**



Начальник Головного управління

А.В.Ротар

Довідки за телефоном: (0372) 58-17-80

Веб-сайт Головного управління статистики у Чернівецькій області: www.cv.ukrstat.gov.ua

© Головне управління статистики у Чернівецькій області, 2014