

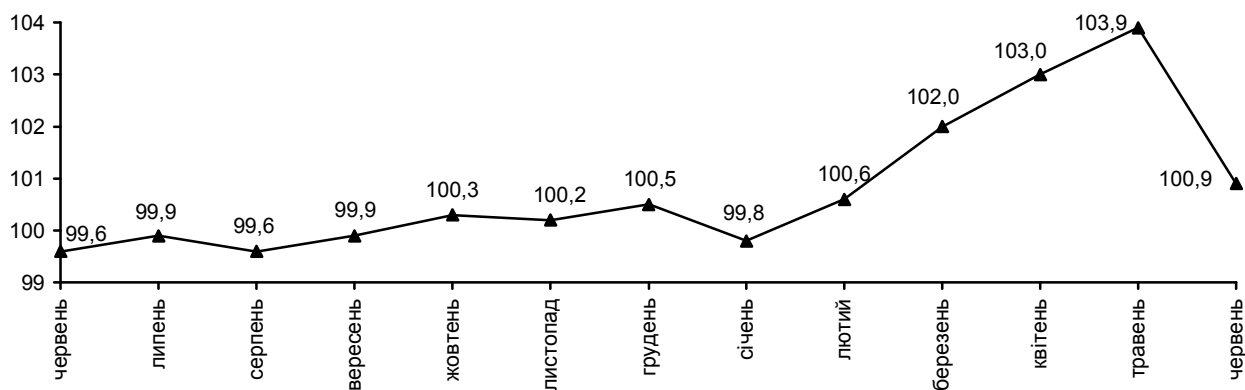


09.07.2014 № 169

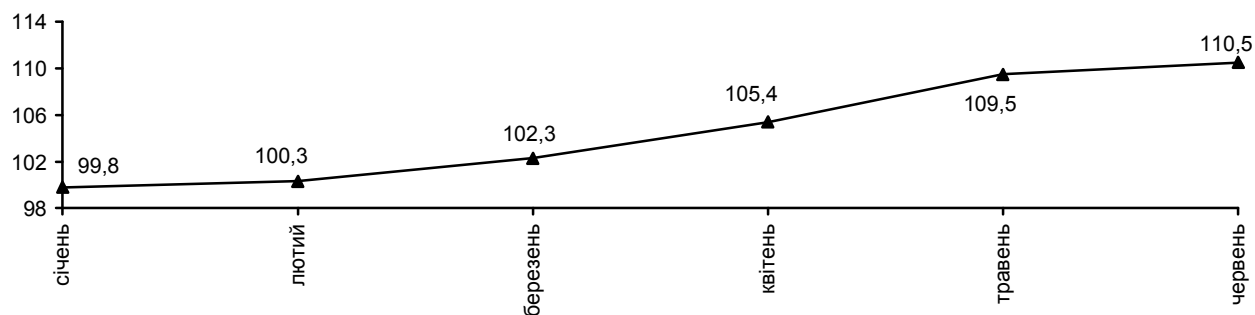
Індекси споживчих цін

Індекс споживчих цін (ІСЦ) по області у червні п.р. становив 100,9%, з початку року – 110,5% (по Україні¹ – 101,0% та 111,6% відповідно).

ІСЦ у 2013–2014 роках
(у % до попереднього місяця)



ІСЦ у 2014 році
(у % до грудня попереднього року)



¹ Без урахування тимчасово окупованої території Автономної Республіки Крим і м. Севастополя.

Індекси споживчих цін

(відсотків)

	Червень 2014р. до	
	травня 2014р.	грудня 2013р.
Індекс споживчих цін	100,9	110,5
Продукти харчування та безалкогольні напої	100,0	110,2
продукти харчування	100,0	110,7
хліб і хлібопродукти	103,2	113,7
хліб	102,2	107,9
макаронні вироби	106,6	112,7
м'ясо та м'ясопродукти	103,5	106,3
риба та продукти з риби	100,6	122,9
молоко	100,9	100,7
сир і м'який сир (творог)	98,6	106,1
яйця	92,2	62,4
масло	101,7	108,7
олія соняшникова	103,7	110,9
фрукти	98,4	136,8
овочі	86,5	123,4
цукор	101,0	135,6
безалкогольні напої	100,6	104,5
Алкогольні напої, тютюнові вироби	101,2	109,2
Одяг і взуття	99,8	99,4
одяг	99,5	99,5
взуття	100,5	99,9
Житло, вода, електроенергія, газ та інші види палива	101,8	120,9
плата за власне житло (квартирна плата)	100,0	100,0
утримання та ремонт житла	102,0	109,4
водопостачання	100,0	100,0
каналізація	100,0	100,0
електроенергія	111,3	111,3
природний газ	100,0	162,8
гаряча вода, опалення	100,0	100,0
Предмети домашнього вжитку, побутова техніка та поточне утримання житла	102,1	111,6
Охорона здоров'я	103,7	116,0
фармацевтична продукція, медичні товари та обладнання	105,4	124,3
амбулаторні послуги	100,0	102,9
Транспорт	102,9	124,8
паливо та мастила	99,9	144,8
транспортні послуги	110,4	112,4
залізничний пасажирський транспорт	105,0	109,9
автодорожній пасажирський транспорт	111,3	112,9
Зв'язок	100,1	99,8
Відпочинок і культура	100,7	108,3
Освіта	100,0	100,1
Ресторани та готелі	102,4	105,4
Різні товари та послуги	104,5	110,1

На споживчому ринку області ціни на продукти харчування та безалкогольні напої у червні п.р. залишились на рівні попереднього місяця. Проте подорожчали макаронні вироби (на 6,6%), олія соняшникова (на 3,7%), м'ясо та м'ясопродукти (на 3,5%). Також, на 2,2–0,6% зросли ціни на хліб, масло, цукор, молоко, рибу та продукти з риби. Разом з цим, спостерігалось зниження цін на овочі, яйця, фрукти, сир і м'який сир (творог) (на 13,5–1,4%).

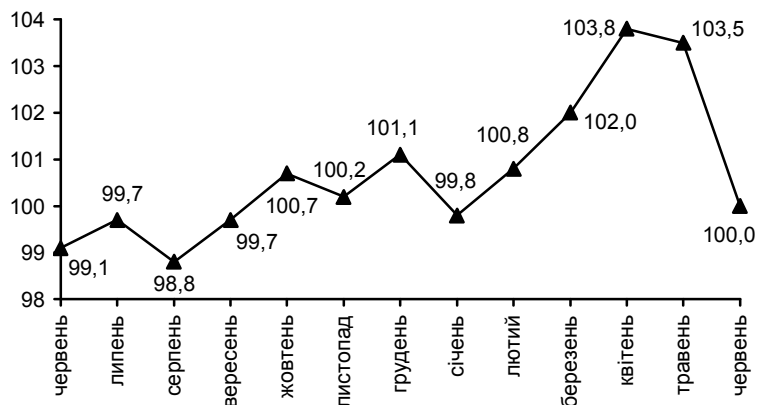
Ціни на безалкогольні напої зросли на 0,6%.

Алкогольні напої подорожчали на 2,4%, тютюнові вироби – на 0,1%.

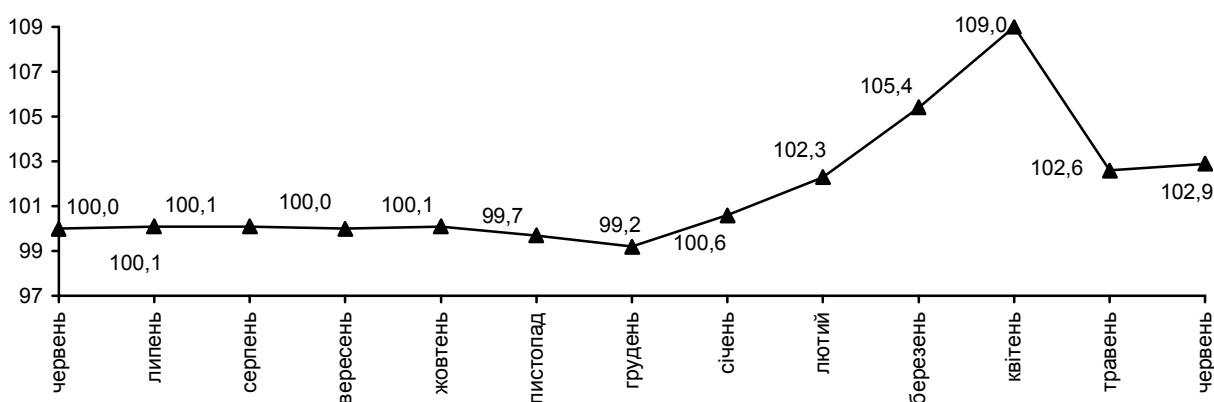
Підвищення цін у сфері охорони здоров'я на 3,7% пов'язане з подорожчанням фармацевтичної продукції, медичних товарів та обладнання на 5,4%.

Ціни на транспорт у цілому зросли на 2,9%, що в першу чергу, викликане подорожчанням автодорожнього та залізничного пасажирського транспорту на 11,3% та на 5,0%.

ІСЦ на продукти харчування та безалкогольні напої у 2013–2014 роках
(у % до попереднього місяця)



ІСЦ на транспорт у 2013–2014 роках
(у % до попереднього місяця)



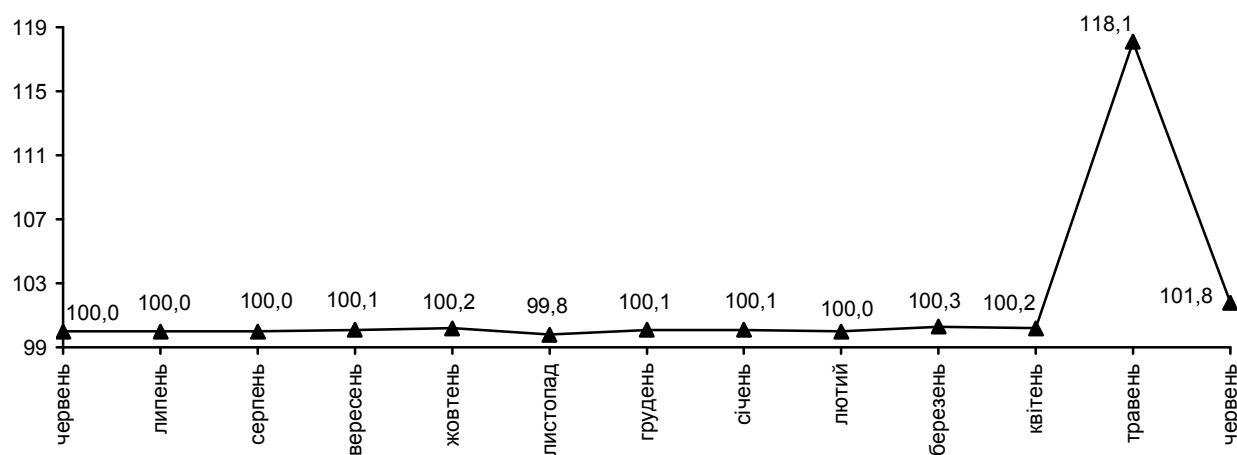
Послуги ресторанів та готелів стали дорожчими на 2,4%, що зумовлено, в основному, підвищенням вартості послуг ресторанів (на 3,7%) та їдалень (на 3,2%).

Спостерігалось підвищення цін на предмети домашнього вжитку, побутову техніку та поточне утримання житла на 2,1% за рахунок зростання цін

на інструменти й обладнання для дому та саду (на 7,0%), товарів та послуг для щоденної підтримки будинків (на 4,2%).

Житло, вода, електроенергія, газ та інші види палива стали дорожчими на 1,8%, що було зумовлено, в основному, підвищенням плати за електроенергію на 11,3%.

**ІСЦ на житло, воду, електроенергію, газ та інші види палива
у 2013–2014 роках
(у % до попереднього місяця)**



У сфері відпочинку і культури ціни підвищились на 0,7%. Серед них найбільше подорожчали газети, книжки та канцелярські товари (на 1,1%). Водночас ціни на аудіотехніку, фотоапаратуру та обладнання для обробки інформації знизились на 1,3%.

Ціни у сфері зв'язку підвищилися на 0,1%.

У той же час, спостерігалось зниження цін на одяг і взуття на 0,2% за рахунок подешевшання одягу на 0,5%.

У сфері відпочинку і культури ціни підвищились на 0,7%. Серед них найбільше подорожчали газети, книжки та канцелярські товари (на 1,1%). Водночас ціни на аудіотехніку, фотоапаратуру та обладнання для обробки інформації знизились на 1,3%.

Ціни у сфері зв'язку підвищилися на 0,1%.

У той же час, спостерігалось зниження цін на одяг і взуття на 0,2% за рахунок подешевшання одягу на 0,5%.

Перший заступник начальника
Головного управління

Т.Г. Сарчинська

Довідки за телефоном: (0372) 58-17-80

Веб-сайт Головного управління статистики у Чернівецькій області: www.cv.ukrstat.gov.ua

© Головне управління статистики у Чернівецькій області, 2014