

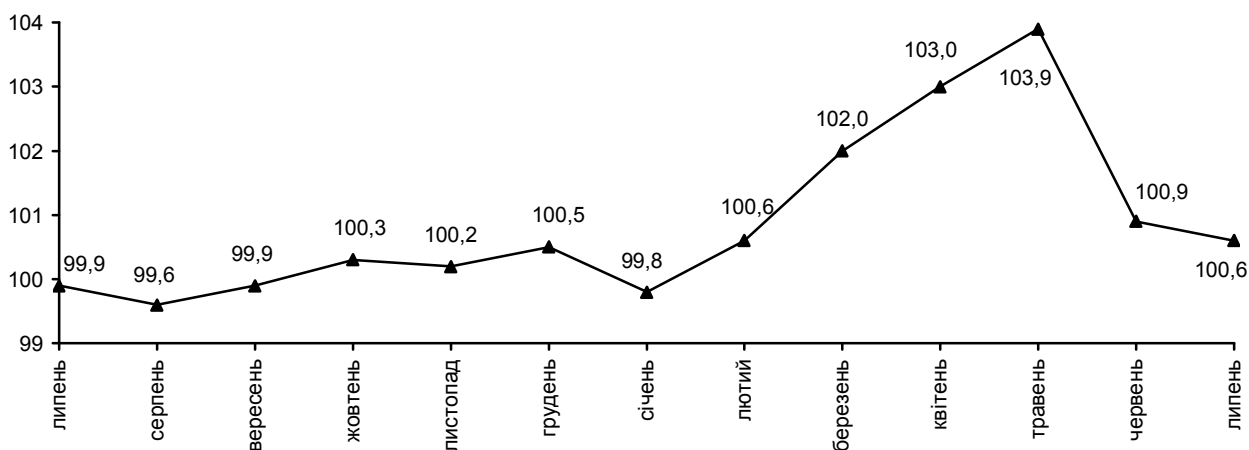


08.08.2014 № 191

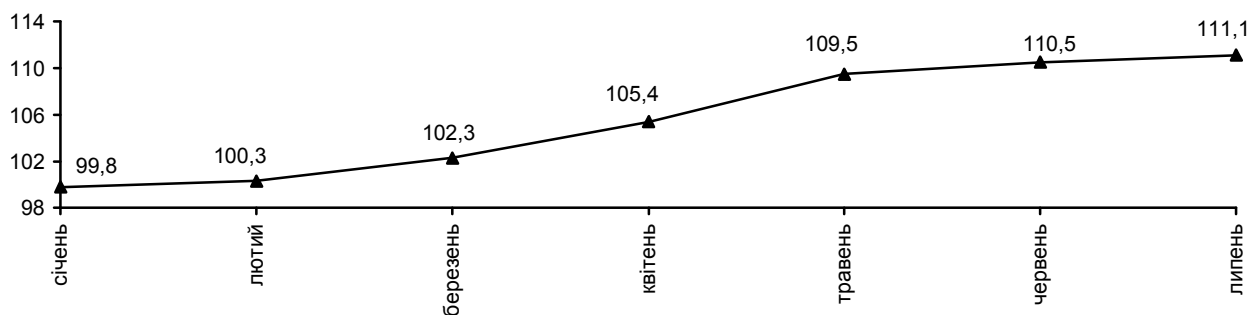
Індекси споживчих цін

Індекс споживчих цін (ІСЦ) по області у липні п.р. становив 100,6%, з початку року – 111,1% (по Україні¹ – 100,4% та 112,0% відповідно).

ІСЦ у 2013–2014 роках
(у % до попереднього місяця)



ІСЦ у 2014 році
(у % до грудня попереднього року)



¹ Без урахування тимчасово окупованої території Автономної Республіки Крим і м. Севастополя.

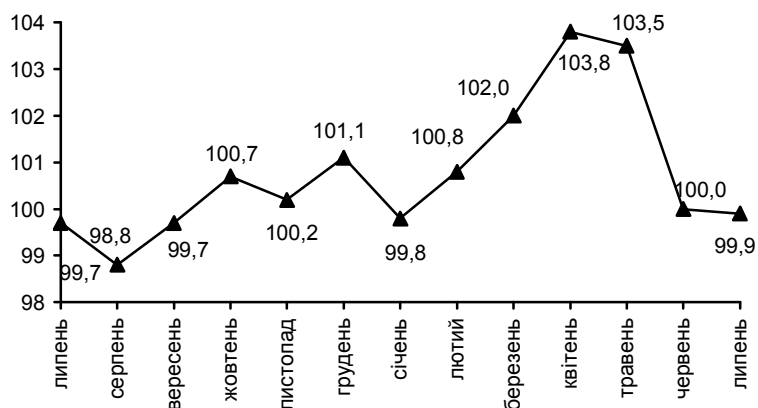
Індекси споживчих цін

(відсотків)

	Липень 2014р. до	
	червня 2014р.	грудня 2013р.
Індекс споживчих цін	100,6	111,1
Продукти харчування та безалкогольні напої	99,9	110,1
продукти харчування	99,8	110,4
хліб і хлібопродукти	102,8	116,8
хліб	101,9	110,0
макаронні вироби	102,5	115,5
м'ясо та м'ясопродукти	103,7	110,2
риба та продукти з риби	97,5	119,8
молоко	100,5	101,2
сир і м'який сир (творог)	98,6	104,6
яйця	121,1	75,6
масло	99,2	107,8
олія соняшникова	103,5	114,8
фрукти	105,1	143,8
овочі	70,8	87,3
цукор	108,6	147,3
безалкогольні напої	101,2	105,7
Алкогольні напої, тютюнові вироби	104,1	113,7
Одяг і взуття	98,8	98,2
одяг	98,2	97,7
взуття	99,6	99,5
Житло, вода, електроенергія, газ та інші види палива	101,9	123,2
плата за власне житло (квартирна плата)	100,0	100,0
утримання та ремонт житла	100,2	109,6
водопостачання	112,6	112,6
каналізація	162,4	162,4
електроенергія	100,0	111,3
природний газ	100,0	162,8
гаряча вода, опалення	100,0	100,0
Предмети домашнього вжитку, побутова техніка та поточне утримання житла	101,9	113,8
Охорона здоров'я	100,7	116,8
фармацевтична продукція, медичні товари та обладнання	100,8	125,3
амбулаторні послуги	100,4	103,3
Транспорт	100,2	125,1
паливо та мастила	100,1	145,0
транспортні послуги	100,1	112,5
залізничний пасажирський транспорт	100,0	109,9
автодорожній пасажирський транспорт	100,1	113,0
Зв'язок	100,1	99,9
Відпочинок і культура	101,7	110,2
Освіта	100,0	100,1
Ресторани та готелі	101,7	107,2
Різні товари та послуги	103,5	114,0

На споживчому ринку області індекс цін на продукти харчування та безалкогольні напої у липні п.р. становив 99,9%. Суттєво подешевшали овочі (на 29,2%). Також, знизилась ціна на рибу та продукти з риби (на 2,5%), сир і м'який сир (творог) (на 1,4%), масло (на 0,8%). Разом з цим, значно подорожчали яйця (на 21,1%). Крім цього, на 8,6–0,5% зросли ціни на цукор, фрукти, м'ясо та м'ясопродукти, олію соняшникову, макаронні вироби, хліб і молоко.

ІСЦ на продукти харчування та безалкогольні напої у 2013–2014 роках
(у % до попереднього місяця)

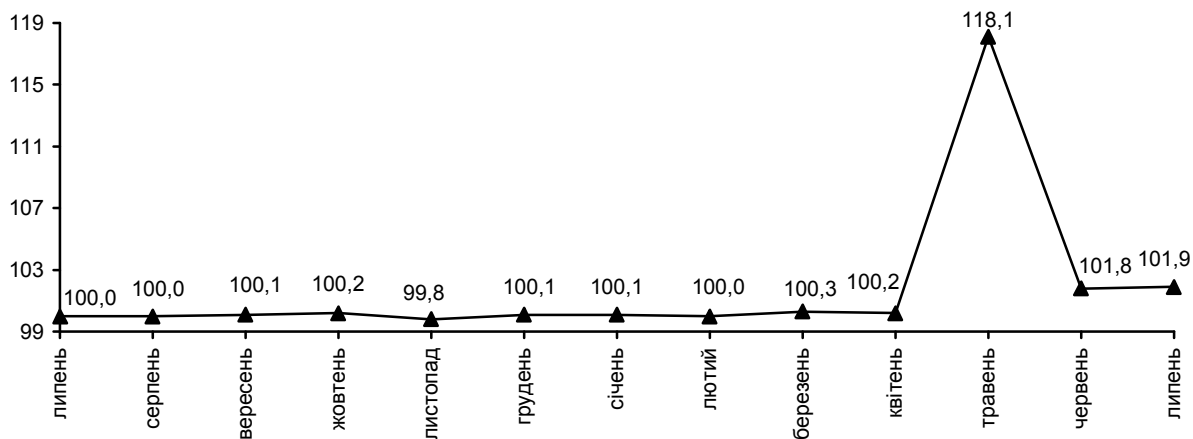


Ціни на безалкогольні напої зросли на 1,2%.

Алкогольні напої подорожчали на 5,3%, тютюнові вироби – на 3,0%.

Житло, вода, електроенергія, газ та інші види палива стали дорожчими на 1,9%, що було зумовлено, підвищенням плати за каналізацію (на 62,4%) та водопостачання (на 12,6%).

ІСЦ на житло, воду, електроенергію, газ та інші види палива у 2013–2014 роках
(у % до попереднього місяця)



Спостерігалось підвищення цін на предмети домашнього вжитку, побутову техніку та поточне утримання житла на 1,9% за рахунок зростання цін на домашній текстиль (на 3,1%) та побутову техніку (на 1,8%).

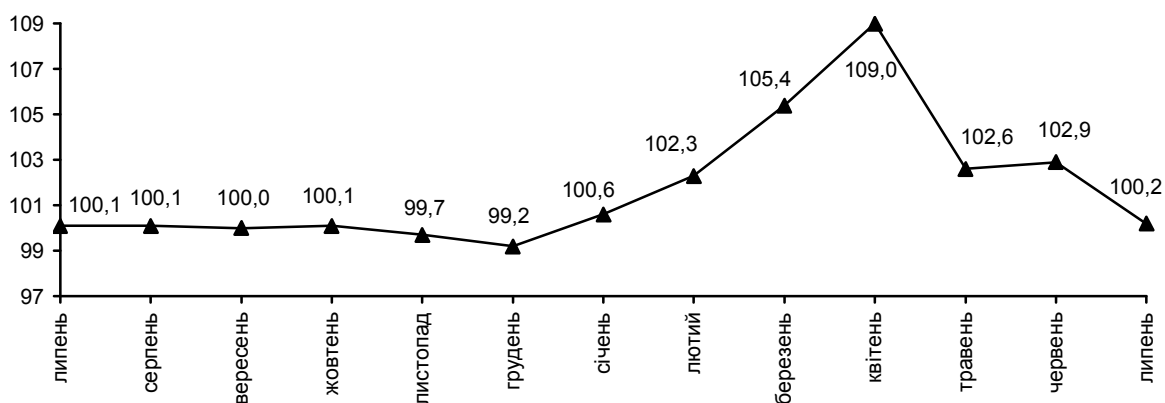
Послуги ресторанів та готелів стали дорожчими на 1,7%, що було зумовлено підвищенням вартості послуг їдалень (на 3,0%), послуг, пов'язаних з тимчасовим проживанням (на 2,8%) та послуг ресторанів (на 2,6%).

У сфері відпочинку і культури ціни підвищились на 1,7%. Серед них найбільше подорожчали послуги відпочинку та культури (на 3,5%).

Підвищення цін у сфері охорони здоров'я на 0,7% пов'язане з подорожчанням фармацевтичної продукції, медичних товарів та обладнання на 0,8%, амбулаторних послуг – на 0,4%.

Ціни на транспорт у цілому зросли на 0,2%, що було зумовлено подорожчанням обслуговування та ремонту власних транспортних засобів (на 3,1%).

**ІСЦ на транспорт
у 2013–2014 роках**
(у % до попереднього місяця)



Ціни у сфері зв'язку підвищилися на 0,1%.

У той же час, спостерігалось зниження цін на одяг і взуття на 1,2%, в основному, за рахунок подешевшання одягу на 1,8%.

Перший заступник начальника
Головного управління

Т.Г. Сарчинська

Довідки за телефоном: (0372) 58-17-80

Веб-сайт Головного управління статистики у Чернівецькій області: www.cv.ukrstat.gov.ua

© Головне управління статистики у Чернівецькій області, 2014