

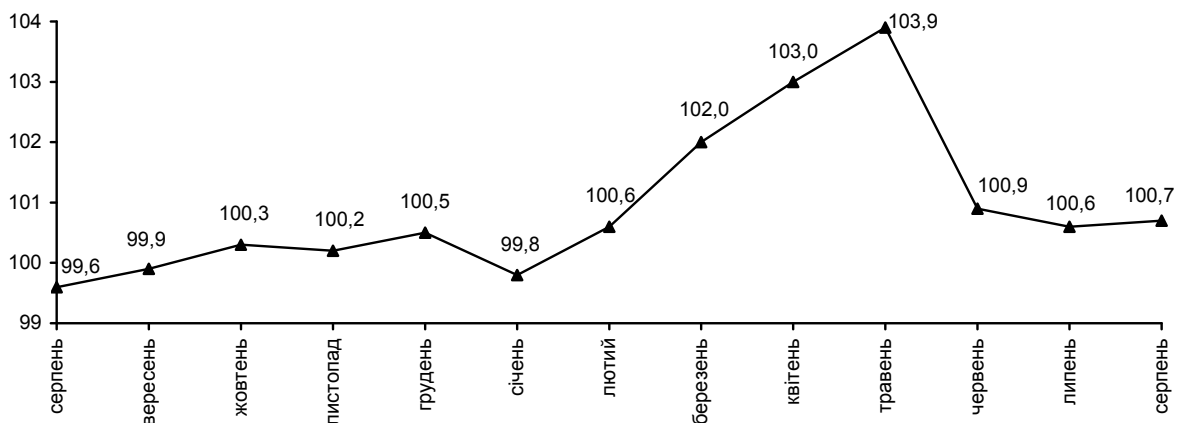


09.09.2014 № 222

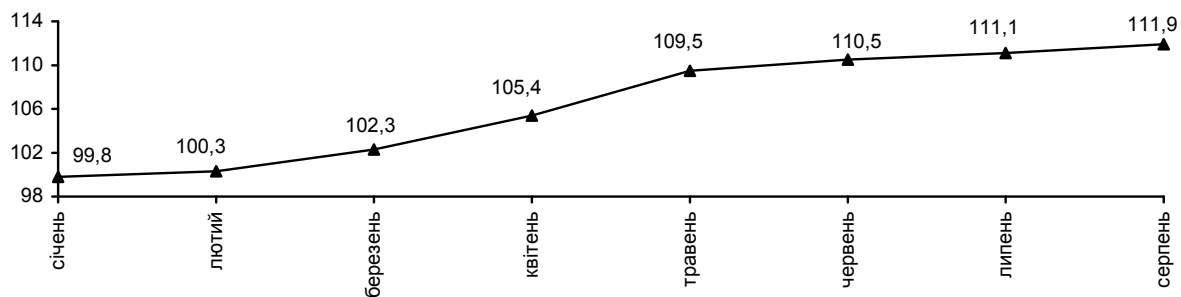
Індекси споживчих цін

Індекс споживчих цін (ІСЦ) по області у серпні п.р. становив 100,7%, з початку року – 111,9% (по Україні¹ – 100,8% та 112,9% відповідно).

ІСЦ у 2013–2014 роках
(у % до попереднього місяця)



ІСЦ у 2014 році
(у % до грудня попереднього року)



¹ Без урахування тимчасово окупованої території Автономної Республіки Крим і м.Севастополя.

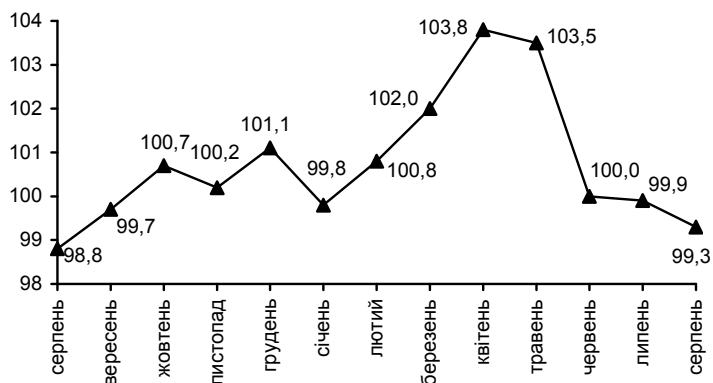
Індекси споживчих цін

(відсотків)

	Серпень 2014р. до	
	липня 2014р.	грудня 2013р.
Індекс споживчих цін	100,7	111,9
Продукти харчування та безалкогольні напої	99,3	109,4
продукти харчування	99,2	109,6
хліб і хлібопродукти	100,1	117,0
хліб	100,8	110,8
макаронні вироби	100,0	115,5
м'ясо та м'ясопродукти	102,0	112,4
риба та продукти з риби	99,4	119,1
молоко	101,0	102,2
сир і м'який сир (творог)	98,6	103,2
яйця	117,6	88,9
масло	100,2	108,0
олія соняшникова	102,5	117,6
фрукти	93,5	134,4
овочі	79,0	69,0
цукор	96,7	142,4
безалкогольні напої	101,8	107,6
Алкогольні напої, тютюнові вироби	107,0	121,7
Одяг і взуття	99,3	97,5
одяг	99,1	96,8
взуття	99,8	99,3
Житло, вода, електроенергія, газ та інші види палива	100,1	123,4
плата за власне житло (квартирна плата)	100,0	100,0
утримання та ремонт житла	101,1	110,8
водопостачання	100,0	112,6
каналізація	100,0	162,4
електроенергія	100,0	111,3
природний газ	100,0	162,8
гаряча вода, опалення	100,0	100,0
Предмети домашнього вжитку, побутова техніка та поточне утримання житла	100,7	114,6
Охорона здоров'я	102,0	119,1
фармацевтична продукція, медичні товари та обладнання	102,7	128,6
амбулаторні послуги	100,6	104,0
Транспорт	103,6	129,6
паливо та мастила	104,9	152,1
транспортні послуги	100,9	113,5
залізничний пасажирський транспорт	109,3	120,1
автодорожній пасажирський транспорт	100,1	113,1
Зв'язок	99,6	99,5
Відпочинок і культура	101,5	111,8
Освіта	100,0	100,1
Ресторани та готелі	101,6	108,9
Різні товари та послуги	103,8	118,3

Індекс споживчих цін на продукти харчування та безалкогольні напої у серпні п.р. становив 99,3%. Суттєво подешевшали овочі (на 21,0%). Також, знизились ціни на фрукти (на 6,5%), цукор (на 3,3%), сир і м'який сир (творог) (на 1,4%), рибу та продукти з риби (на 0,6%). Разом з цим, значно подорожчали яйця (на 17,6%). Крім цього, на 2,5–0,2% зросли ціни на олію соняшникову, м'ясо та м'ясопродукти, молоко, хліб, масло.

ІСЦ на продукти харчування та безалкогольні напої у 2013–2014 роках
(у % до попереднього місяця)

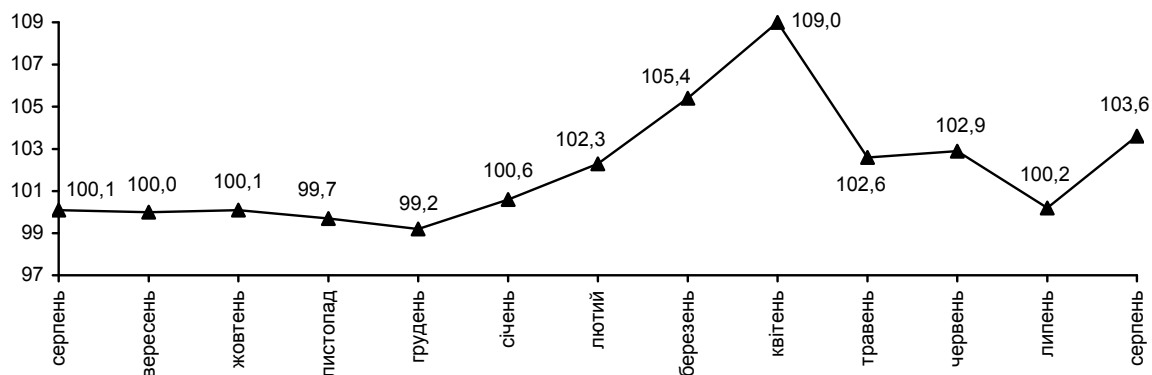


Ціни на безалкогольні напої зросли на 1,8%.

Алкогольні напої подорожчали на 8,0%, тютюнові вироби – на 6,1%.

Ціни на транспорт у цілому зросли на 3,6%, що, в першу чергу, викликане подорожчанням залізничного пасажирського транспорту на 9,3%. Також зросла вартість транспортних засобів на 5,0%, палива та мастил – на 4,9%.

ІСЦ на транспорт у 2013–2014 роках
(у % до попереднього місяця)



Підвищення цін у сфері охорони здоров'я на 2,0% пов'язане з подорожчанням фармацевтичної продукції, медичних товарів та обладнання на 2,7%, амбулаторних послуг – на 0,6%.

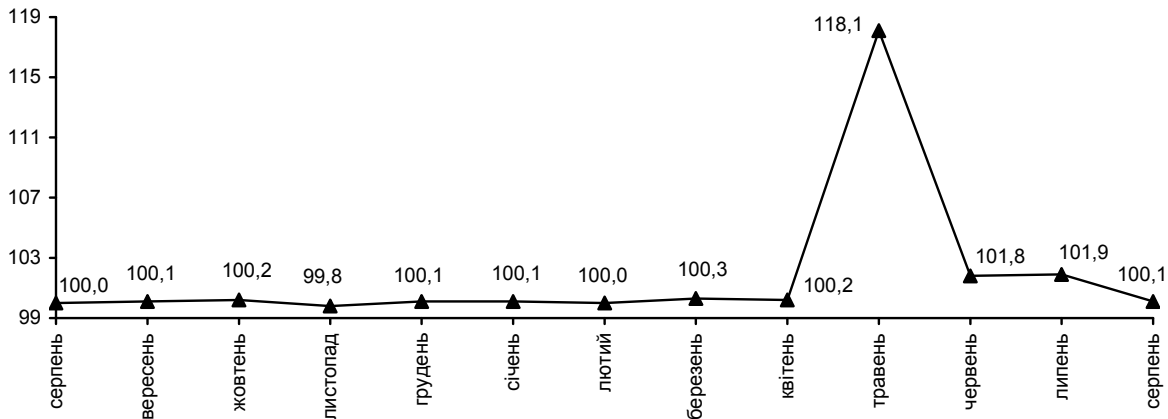
Послуги ресторанів та готелів стали дорожчими на 1,6%, що було зумовлено підвищенням вартості послуг кафе (на 3,5%) та ресторанів (на 2,3%).

У сфері відпочинку і культури ціни зросли на 1,5%. При цьому найбільше подорожчали туристичні послуги (на 2,2%), газети, книжки та канцелярські товари (на 1,8%), послуги відпочинку та культури (на 1,6%). Також зросли ціни на аудіотехніку, фотоапаратуру та обладнання для обробки інформації на 0,9%.

Спостерігалось підвищення цін на предмети домашнього вжитку, побутову техніку та поточне утримання житла на 0,7%, за рахунок зростання цін на домашній текстиль на 2,9%.

Житло, вода, електроенергія, газ та інші види палива стали дорожчими на 0,1%, що було зумовлено підвищенням ціни на утримання та ремонт житла на 1,1%.

**ІСЦ на житло, воду, електроенергію, газ та інші види палива
у 2013–2014 роках
(у % до попереднього місяця)**



У той же час спостерігалось зниження цін на одяг і взуття на 0,7% та у сфері зв'язку – на 0,4%.

Начальник Головного управління

А.В.Ротар

Довідки за телефоном: (0372) 58-17-80

Веб-сайт Головного управління статистики у Чернівецькій області: www.cv.ukrstat.gov.ua

© Головне управління статистики у Чернівецькій області, 2014