

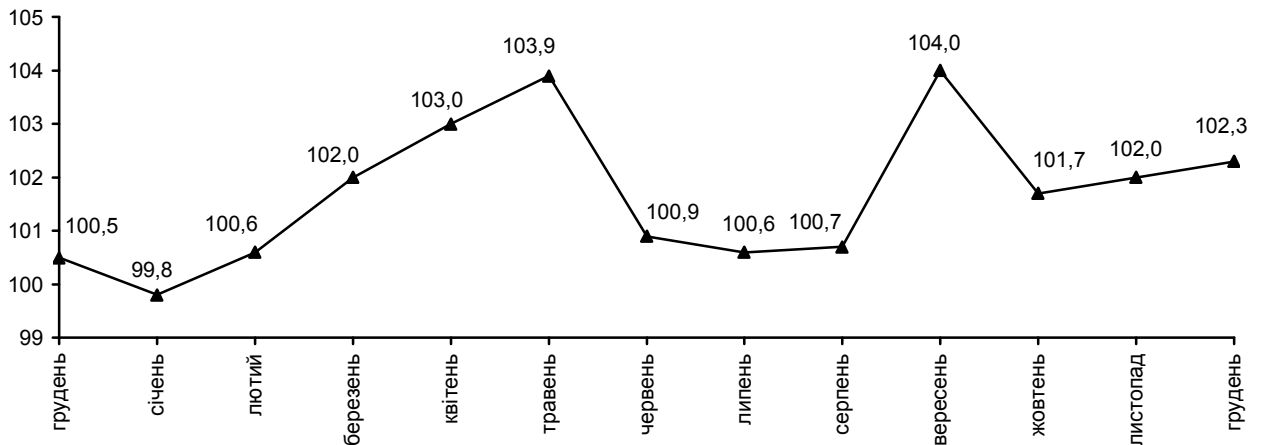


12.01.2015 № 1

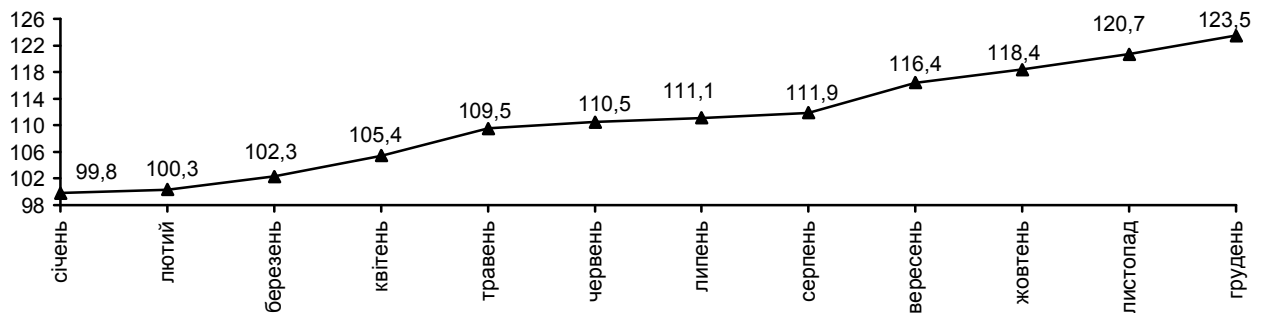
Індекси споживчих цін

Індекс споживчих цін (ІСЦ) по області у грудні 2014р. становив 102,3%, за 2014р. – 123,5% (по Україні¹ – 103,0% та 124,9% відповідно).

ІСЦ у 2013–2014 роках
(у % до попереднього місяця)



ІСЦ у 2014 році
(у % до грудня попереднього року)



¹ Без урахування тимчасово окупованої території Автономної Республіки Крим і м. Севастополя.

Індекси споживчих цін

(відсотків)

	Грудень 2014р. до	
	листопада 2014р.	грудня 2013р.
Індекс споживчих цін	102,3	123,5
Продукти харчування та безалкогольні напої	103,2	122,1
продукти харчування	103,3	122,6
хліб і хлібопродукти	107,6	137,2
хліб	101,4	124,3
макаронні вироби	102,1	124,0
м'ясо та м'ясопродукти	101,2	127,3
риба та продукти з риби	103,8	135,3
молоко	105,4	115,1
сир і м'який сир (творог)	101,7	113,4
яйця	107,9	126,4
масло	100,8	111,2
олія соняшникова	104,0	127,3
фрукти	100,1	139,1
овочі	109,5	79,2
цукор	98,8	131,6
безалкогольні напої	101,6	115,4
Алкогольні напої, тютюнові вироби	100,1	128,6
Одяг і взуття	99,8	114,4
одяг	99,4	114,9
взуття	100,5	114,3
Житло, вода, електроенергія, газ та інші види палива	100,3	129,5
плата за власне житло (квартирна плата)	100,0	100,0
утримання та ремонт житла	101,9	121,3
водопостачання	100,9	113,6
каналізація	100,6	163,4
електроенергія	100,0	111,3
природний газ	100,0	162,8
гаряча вода, опалення	100,0	137,7
Предмети домашнього вжитку, побутова техніка та поточне утримання житла	102,1	127,9
Охорона здоров'я	102,3	133,8
фармацевтична продукція, медичні товари та обладнання	102,3	147,2
амбулаторні послуги	103,0	110,6
Транспорт	105,6	145,0
паливо та мастила	102,7	164,0
транспортні послуги	103,0	119,7
залізничний пасажирський транспорт	100,8	119,1
автодорожній пасажирський транспорт	103,3	120,0
Зв'язок	99,9	101,3
Відпочинок і культура	102,0	119,2
Освіта	100,0	102,2
Ресторани та готелі	101,9	114,7
Різні товари та послуги	102,1	129,2

Індекс споживчих цін на продукти харчування та безалкогольні напої у грудні 2014р. становив 103,2%.

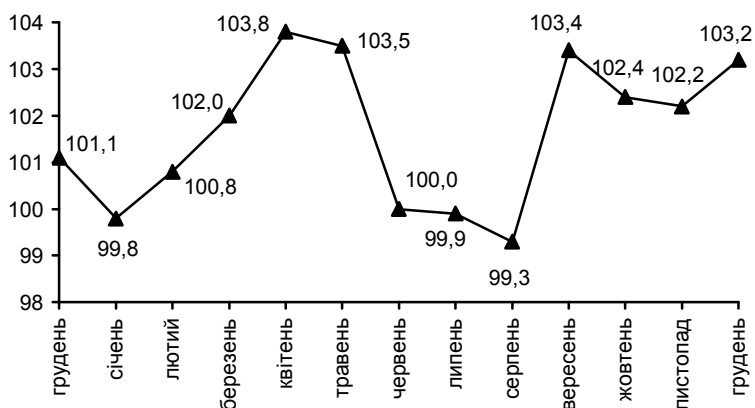
Суттєво подорожчали крупи гречані (на 66,4%) та рис (на 20,6%). Також, спостерігалось зростання цін на овочі (на 9,5%), яйця (на 7,9%), молоко (на 5,4%), олію соняшникову (на 4,0%), рибу та продукти з риби (на 3,8%), макаронні вироби (на 2,1%), сир і м'який сир (творог) (на 1,7%), хліб (на 1,4%), м'ясо та м'ясопродукти (на 1,2%), масло (на 0,8%). Разом з цим, подешевшав цукор (на 1,2%).

Ціни на безалкогольні напої зросли на 1,6%.

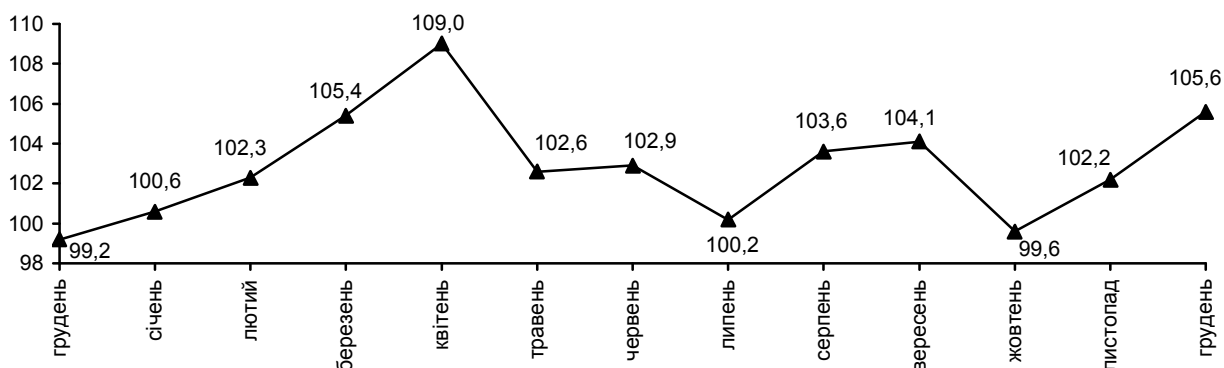
Тютюнові вироби подорожчали на 0,4%. У той же час, алкогольні напої подешевшали на 0,2%.

Ціни на транспорт у цілому підвищились на 5,6%, що, в першу чергу, викликано подорожчанням транспортних засобів (на 12,4%). Також зросла вартість транспортних послуг на 3,0% за рахунок подорожчання перевезень автодорожнім пасажирським транспортом (на 3,3%). Паливо та мастила зросли в ціні на 2,7%.

ІСЦ на продукти харчування та безалкогольні напої у 2013–2014 роках
(у % до попереднього місяця)



ІСЦ на транспорт у 2013–2014 роках
(у % до попереднього місяця)



Підвищення цін у сфері охорони здоров'я на 2,3% пов'язане з подорожчанням вартості амбулаторних послуг на 3,0% й фармацевтичної продукції, медичних товарів та обладнання на 2,3%.

Предмети домашнього вжитку, побутова техніка та поточне утримання житла подорожчали на 2,1%, в основному, за рахунок зростання цін на меблі та предмети обстановки, килими та інші види покриттів для підлоги (на 3,0%).

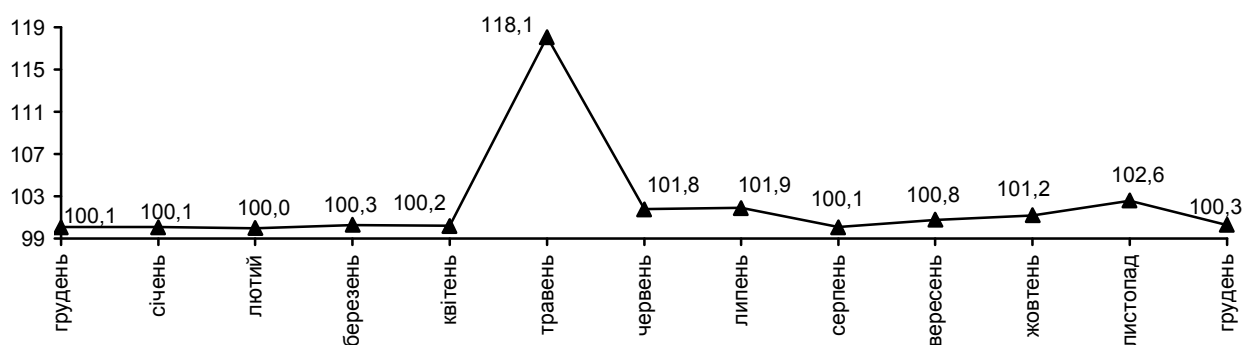
Крім того, зросли в ціні побутова техніка та домашній текстиль на 1,5% та на 0,3% відповідно.

Ціни у сфері відпочинку і культури зросли на 2,0%. Суттєво подорожчали туристичні послуги на 6,6%. Послуги відпочинку та культури стали дорожчими на 1,7%, аудіотехніка, фотоапаратура та обладнання для обробки інформації – на 0,4%.

Послуги ресторанів та готелів стали дорожчими на 1,9%, що зумовлено підвищенням вартості послуг кафе (на 3,7%), ресторанів (на 1,7%) та барів (на 1,5%).

Житло, вода, електроенергія, газ та інші види палива стали дорожчими на 0,3%, що було зумовлено підвищенням плати послуг на утримання та ремонт житла (на 1,9%), водопостачання (на 0,9%), каналізацію (на 0,6%).

**ІСЦ на житло, воду, електроенергію, газ та інші види палива
у 2013–2014 роках
(у % до попереднього місяця)**



У той же час спостерігалось зниження цін на одяг і взуття на 0,2% та у сфері зв'язку – на 0,1%.

Начальник Головного управління

А.В.Ротар

Довідки за телефоном: (0372) 58 17 80

Веб-сайт Головного управління статистики у Чернівецькій області: www.cv.ukrstat.gov.ua

© Головне управління статистики у Чернівецькій області, 2015