

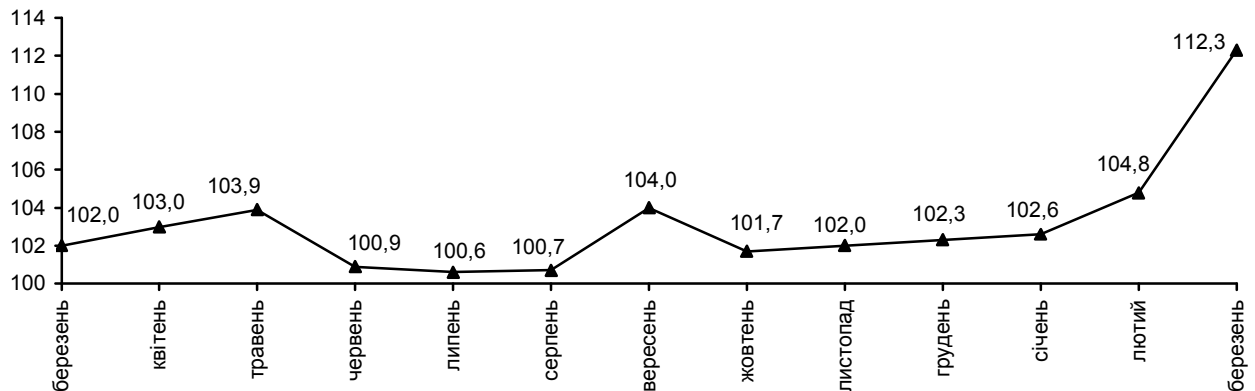


10.04.2015 № 80

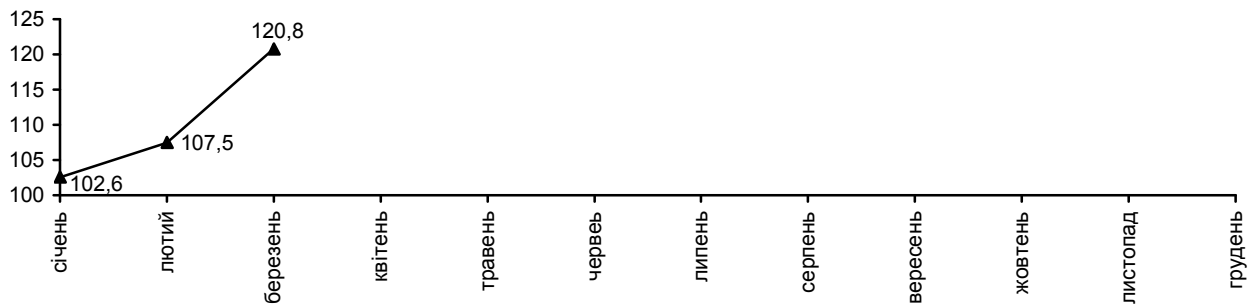
Індекси споживчих цін

Індекс споживчих цін (ІСЦ) по області у березні п.р. становив 112,3%, з початку року – 120,8% (по Україні¹ – 110,8% та 120,3% відповідно).

ІСЦ у 2014–2015 роках
(у % до попереднього місяця)



ІСЦ у 2015 році
(у % до грудня попереднього року)



¹ Без урахування тимчасово окупованої території Автономної Республіки Крим і м.Севастополя та частини зони проведення антитерористичної операції.

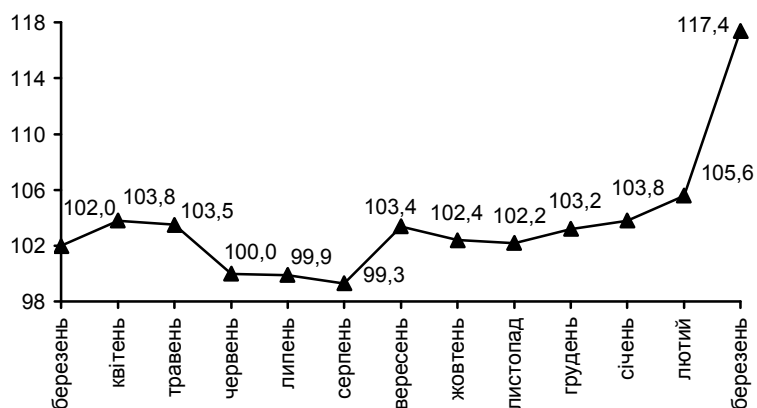
Індекси споживчих цін

(відсотків)

	Березень 2015р. до	
	лютого 2015р.	грудня 2014р.
Індекс споживчих цін	112,3	120,8
Продукти харчування та безалкогольні напої	117,4	128,7
продукти харчування	117,0	128,4
хліб і хлібопродукти	124,4	138,6
хліб	127,7	139,2
макаронні вироби	127,4	134,5
м'ясо та м'ясопродукти	103,6	105,9
риба та продукти з риби	126,5	144,6
молоко	106,4	114,5
сир і м'який сир (творог)	102,3	108,6
яйця	92,3	92,5
масло	107,0	108,3
олія соняшникова	132,3	162,8
фрукти	133,2	159,7
овочі	126,1	169,8
цукор	140,4	147,3
безалкогольні напої	124,9	135,6
Алкогольні напої, тютюнові вироби	101,9	108,0
Одяг і взуття	113,2	114,8
одяг	113,0	115,5
взуття	114,8	114,9
Житло, вода, електроенергія, газ та інші види палива	101,8	102,6
плата за власне житло (квартирна плата)	100,0	100,0
утримання та ремонт житла	108,9	113,5
водопостачання	100,0	102,9
каналізація	100,0	100,9
електроенергія	100,0	100,0
природний газ	100,0	100,0
гаряча вода, опалення	100,0	100,0
Предмети домашнього вжитку, побутова техніка та поточне утримання житла	109,5	119,0
Охорона здоров'я	113,7	121,4
фармацевтична продукція, медичні товари та обладнання	116,2	125,7
амбулаторні послуги	109,5	113,9
Транспорт	112,9	131,0
паливо та мастила	115,4	134,8
транспортні послуги	120,3	122,1
залізничний пасажирський транспорт	96,9	110,8
автодорожній пасажирський транспорт	123,4	123,8
Зв'язок	100,5	101,4
Відпочинок і культура	112,8	123,5
Освіта	100,3	103,2
Ресторани та готелі	103,4	106,1
Різні товари та послуги	106,4	111,7

Індекс споживчих цін на продукти харчування та безалкогольні напої у березні п.р. становив 117,4%. Суттєво подорожчали цукор (на 40,4%), фрукти (на 33,2%), рис (на 32,7%), олія соняшникова (на 32,3%). Також, спостерігалось зростання цін на хліб (на 27,7%), макаронні вироби (на 27,4%), рибу та продукти з риби (на 26,5%), овочі (на 26,1%), масло (на 7,0%), молоко (на 6,4%), м'ясо та м'ясопродукти (на 3,6%), сир і м'який сир (творог) (на 2,3%). Разом з цим, подешевшали яйця (на 7,7%).

ІСЦ на продукти харчування та безалкогольні напої у 2014–2015 роках
(у % до попереднього місяця)



Ціни на безалкогольні напої зросли на 24,9%.

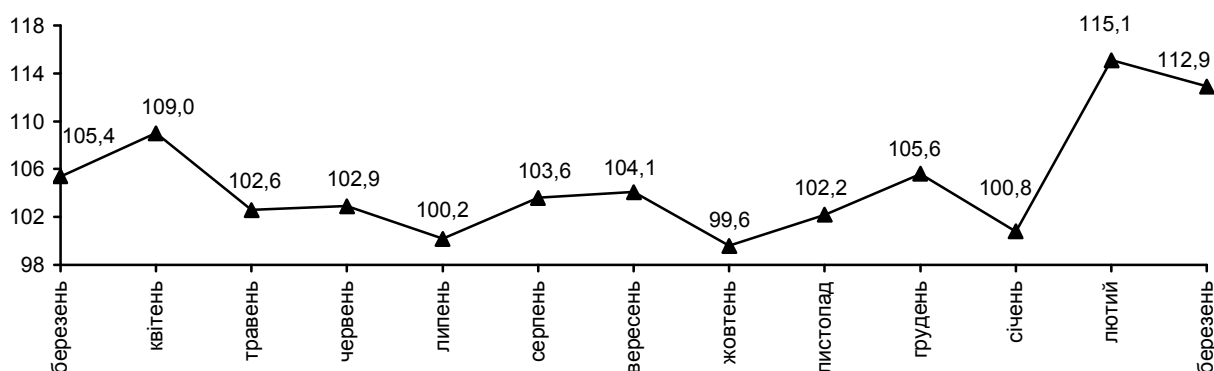
Алкогольні напої подорожчали на 2,5%, тютюнові вироби – на 1,4%.

Підвищення цін у сфері охорони здоров'я на 13,7% пов'язане з подорожчанням фармацевтичної продукції, медичних товарів та обладнання на 16,2%. Також, зросла вартість амбулаторних послуг на 9,5%.

Одяг і взуття подорожчали на 13,2%. При цьому зростання цін на взуття становило 14,8%, на одяг – 13,0%.

Ціни на транспорт у цілому підвищились на 12,9%, що викликане зростанням вартості перевезень автодорожнім пасажирським транспортом (на 23,4%). Паливо та мастила подорожчали (на 15,4%), транспортні засоби – на 6,2%. У той же час, спостерігалось зниження вартості перевезень залізничним пасажирським транспортом на 3,1%.

ІСЦ на транспорт у 2014–2015 роках
(у % до попереднього місяця)



У сфері відпочинку і культури ціни зросли на 12,8%. Садівництво, рослини та квіти стали дорожчими на 27,5%. Туристичні послуги подорожчали

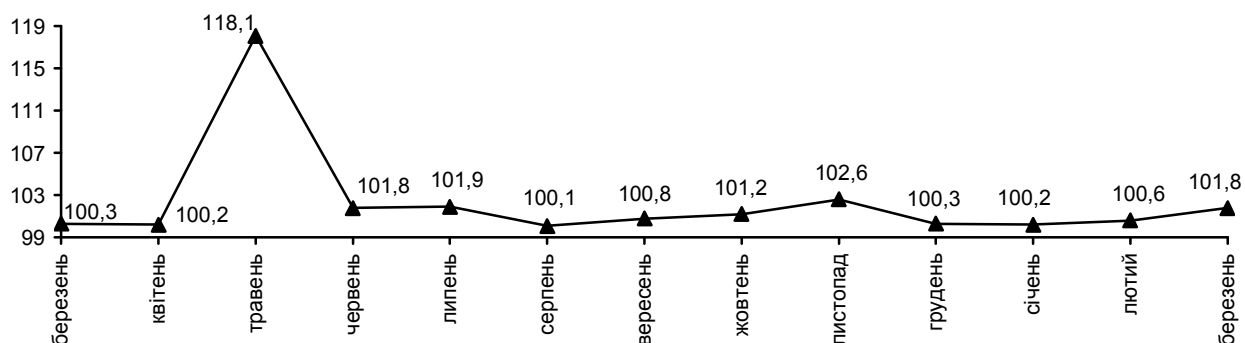
– на 24,8%, послуги відпочинку та культури – на 12,7%, газети, книжки та канцелярські товари – на 10,0%, аудіотехніка, фотоапаратура та обладнання для обробки інформації – на 6,9%.

Предмети домашнього вжитку, побутова техніка та поточне утримання житла подорожчали на 9,5%, в основному, за рахунок зростання цін на побутову техніку, меблі та предмети обстановки, килими та інші види покриттів для підлоги на 9,7% по кожному виду. Крім того, зріс в ціні домашній текстиль на 7,3%.

Також спостерігалось подорожчання послуг ресторанів та готелів на 3,4%. При цьому, найбільше зросла вартість послуг закладів швидкого харчування (на 5,2%) та барів (на 5,1%).

Зростання ціни на житло, воду, електроенергію, газ та інші види палива на 1,8% зумовлено підвищенням ціни на утримання та ремонт житла на 8,9%.

ІСЦ на житло, воду, електроенергію, газ та інші види палива у 2014–2015 роках (у % до попереднього місяця)



Ціни у сфері зв'язку також зросли на 0,5%.

Підвищення цін у сфері освіти на 0,3% викликане підвищенням вартості послуг підготовчих курсів до вступу у вищі навчальні заклади – на 2,6%.

Начальник Головного управління

А.В.Ротар

Довідки за телефоном: (0372) 58-17-80

Веб-сайт Головного управління статистики у Чернівецькій області: www.cv.ukrstat.gov.ua

© Головне управління статистики у Чернівецькій області, 2015