

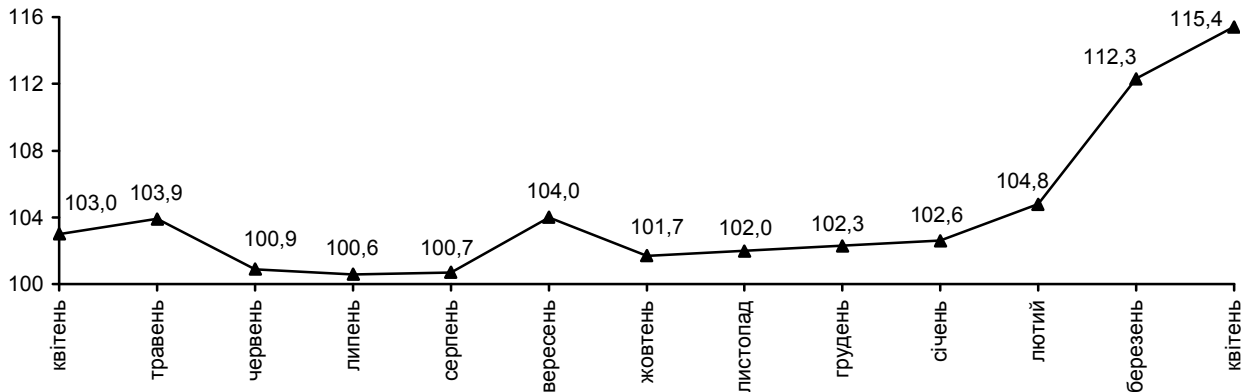


12.05.2015 № 102

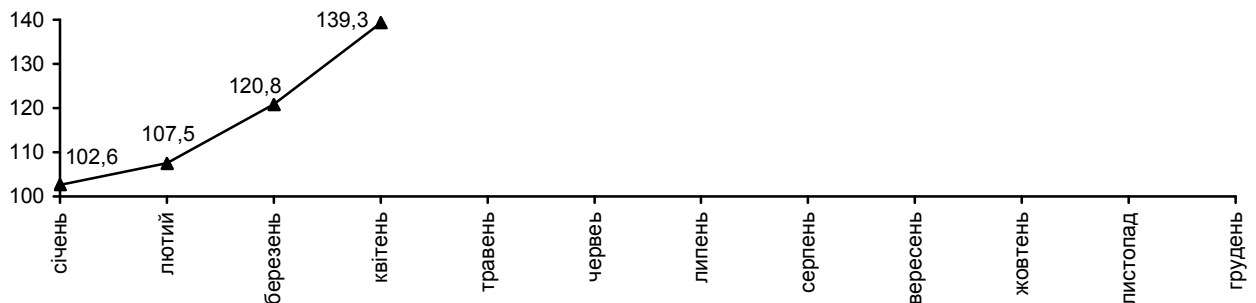
Індекси споживчих цін

Індекс споживчих цін (ІСЦ) по області у квітні п.р. становив 115,4%, з початку року – 139,3% (по Україні¹ – 114,0% та 137,1% відповідно).

ІСЦ у 2014–2015 роках
(у % до попереднього місяця)



ІСЦ у 2015 році
(у % до грудня попереднього року)



¹ Без урахування тимчасово окупованої території Автономної Республіки Крим і м. Севастополя та частини зони проведення антитерористичної операції.

Індекси споживчих цін

(відсотків)

	Квітень 2015р. до	
	березня 2015р.	грудня 2014р.
Індекс споживчих цін	115,4	139,3
Продукти харчування та безалкогольні напої	104,2	134,1
продукти харчування	104,3	133,9
хліб і хлібопродукти	108,6	150,5
хліб	109,8	152,8
макаронні вироби	112,2	150,9
м'ясо та м'ясопродукти	102,6	108,6
риба та продукти з риби	101,9	147,3
молоко	101,3	116,0
сир і м'який сир (творог)	105,3	114,4
яйця	93,8	86,7
масло	106,0	114,8
олія соняшникова	109,5	178,2
фрукти	101,4	161,9
овочі	103,1	175,0
цукор	88,5	130,4
безалкогольні напої	102,5	139,0
Алкогольні напої, тютюнові вироби	101,4	109,5
Одяг і взуття	102,3	117,4
одяг	102,1	117,9
взуття	102,8	118,1
Житло, вода, електроенергія, газ та інші види палива	258,6	265,4
плата за власне житло (квартирна плата)	100,0	100,0
утримання та ремонт житла	103,6	117,6
водопостачання	100,0	102,9
каналізація	100,0	100,9
електроенергія	133,5	133,5
природний газ	553,4	553,4
гаряча вода, опалення	100,0	100,0
Предмети домашнього вжитку, побутова техніка та поточне утримання житла	106,2	126,4
Охорона здоров'я	101,9	123,8
фармацевтична продукція, медичні товари та обладнання	102,3	128,6
амбулаторні послуги	101,0	115,1
Транспорт	94,4	123,7
паливо та мастила	89,5	120,6
транспортні послуги	106,5	130,0
залізничний пасажирський транспорт	108,4	120,1
автодорожній пасажирський транспорт	106,5	131,8
Зв'язок	99,6	101,0
Відпочинок і культура	99,6	123,0
Освіта	100,0	103,2
Ресторани та готелі	103,4	109,7
Різні товари та послуги	109,3	122,1

Індекс споживчих цін на продукти харчування та безалкогольні напої у квітні п.р. становив 104,2%.

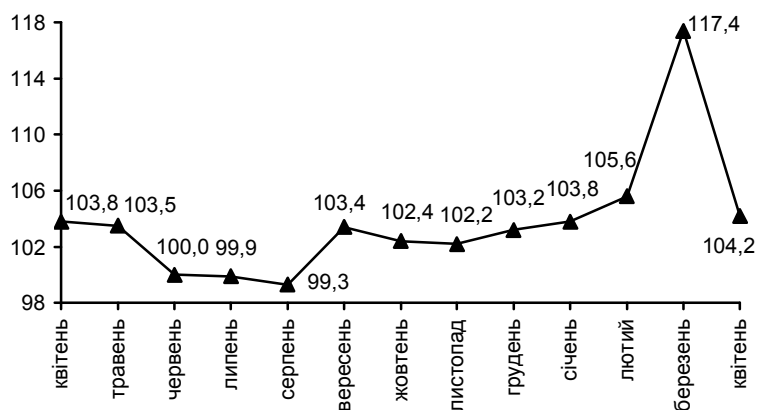
Суттєво подорожчали макаронні вироби (на 12,2%), хліб (на 9,8%), олія соняшникова (на 9,5%). Також, спостерігалось зростання цін на продукти переробки зернових (на 7,9%), рис (на 7,1%), масло (на 6,0%), сир і м'який сир (творог) (на 5,3%), овочі (на 3,1%), м'ясо та м'ясопродукти (на 2,6%), рибу та продукти з риби (на 1,9%), фрукти (на 1,4%), молоко (на 1,3%). Разом з цим, подешевшали цукор (на 11,5%) і яйця (на 6,2%).

Ціни на безалкогольні напої зросли на 2,5%.

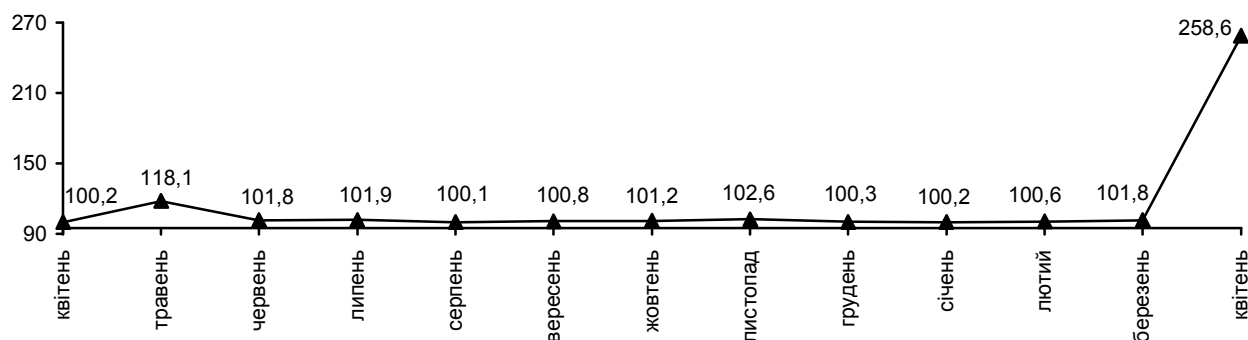
Алкогольні напої подорожчали на 1,9%, тютюнові вироби – на 0,9%.

Житло, вода, електроенергія, газ та інші види палива стали дорожчими в 2,6 раза, що було зумовлено значним підвищенням тарифу на газ природній (в 5,5 раза) та електроенергію (на 33,5%). Також зросла вартість утримання та ремонту житла на 3,6%.

ІСЦ на продукти харчування та безалкогольні напої у 2014–2015 роках
(у % до попереднього місяця)



ІСЦ на житло, воду, електроенергію, газ та інші види палива у 2014–2015 роках
(у % до попереднього місяця)



Предмети домашнього вжитку, побутова техніка та поточне утримання житла подорожчали на 6,2%, в основному, за рахунок зростання цін на домашній текстиль на 14,7%. Крім того, подорожчали побутова техніка (на 3,1%), меблі та предмети обстановки, килими та інші види покриттів для підлоги (на 1,7%).

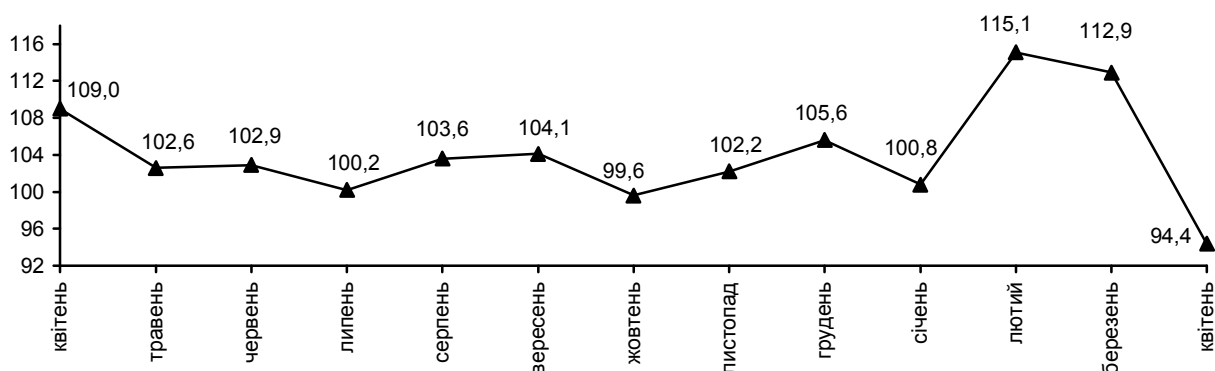
Також спостерігалось подорожчання послуг ресторанів та готелів на 3,4%. При цьому, зросла вартість проживання в готелях на 5,5% та харчування поза домом на 3,2%.

Одяг і взуття подорожчали на 2,3% в т.ч. взуття на 2,8%, одяг – на 2,1%.

Підвищення цін у сфері охорони здоров'я на 1,9% пов'язане з подорожчанням фармацевтичної продукції, медичних товарів та обладнання на 2,3%. Також, зросла вартість амбулаторних послуг на 1,0%.

У той же час спостерігалось зниження ціни на транспорт на 5,6%, що викликане зменшенням вартості палива та мастил (на 10,5%) та транспортних засобів (на 9,5%).

**ІСЦ на транспорт
у 2014–2015 роках**
(у % до попереднього місяця)



У сфері відпочинку і культури ціни стали нижчими на 0,4%. Аудіотехніка, фотоапаратура та обладнання для обробки інформації зменшились в ціні на 3,8%. Разом з цим, газети, книжки та канцелярські товари подорожчали на 5,6%, послуги відпочинку та культури на 0,8%.

Ціни у сфері зв'язку також знизились на 0,4%.

Начальник Головного управління

А.В.Ротар

Довідки за телефоном: (0372) 58-17-80

Веб-сайт Головного управління статистики у Чернівецькій області: www.cv.ukrstat.gov.ua

© Головне управління статистики у Чернівецькій області, 2015