

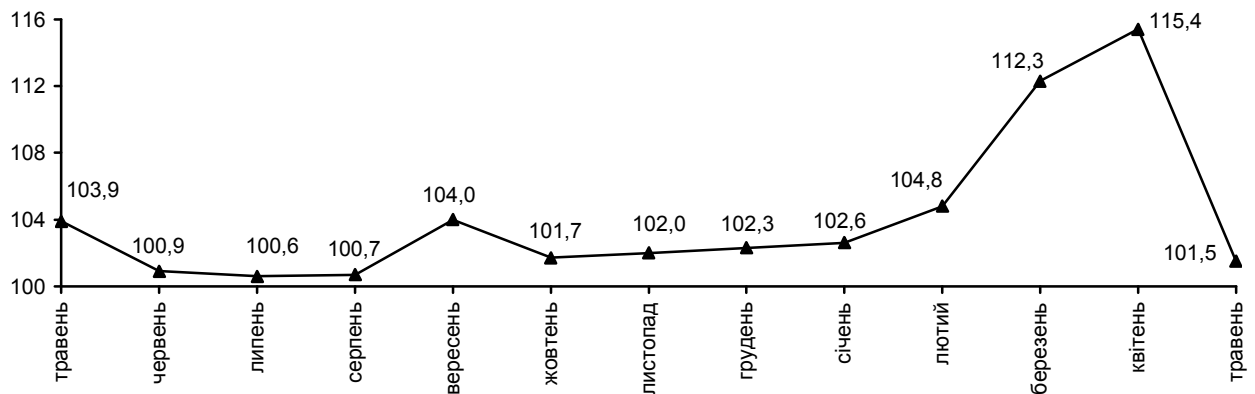


10.06.2015 № 134

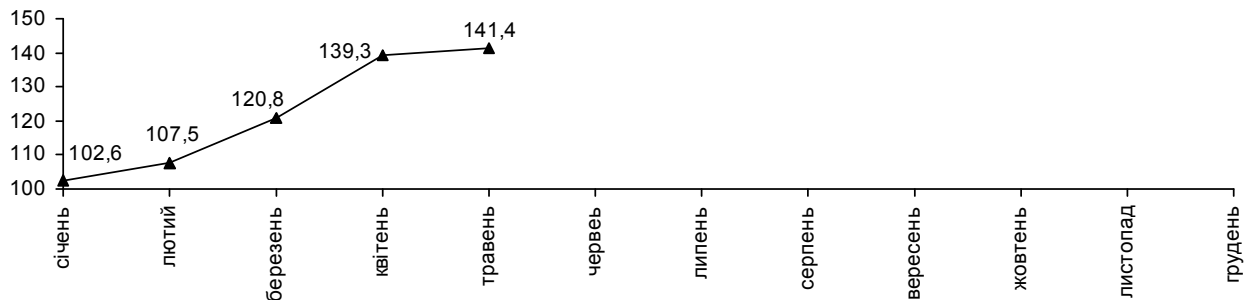
Індекси споживчих цін

Індекс споживчих цін (ІСЦ) по області у травні п.р. становив 101,5%, з початку року – 141,4% (по Україні¹ – 102,2% та 140,1% відповідно).

ІСЦ у 2014–2015 роках
(у % до попереднього місяця)



ІСЦ у 2015 році
(у % до грудня попереднього року)



¹ Без урахування тимчасово окупованої території Автономної Республіки Крим і м. Севастополя та частини зони проведення антитерористичної операції.

Індекси споживчих цін

(відсотків)

	Травень 2015р. до	
	квітня 2015р.	грудня 2014р.
Індекс споживчих цін	101,5	141,4
Продукти харчування та безалкогольні напої	102,7	137,7
продукти харчування	102,7	137,5
хліб і хлібопродукти	98,2	147,8
хліб	99,9	152,7
макаронні вироби	96,2	145,2
м'ясо та м'ясопродукти	103,2	112,1
риба та продукти з риби	101,2	149,1
молоко	99,5	115,4
сир і м'який сир (творог)	101,5	116,1
яйця	114,3	99,1
масло	100,1	114,9
олія соняшникова	98,0	174,6
фрукти	107,9	174,7
овочі	120,5	210,9
цукор	94,5	123,2
безалкогольні напої	103,4	143,8
Алкогольні напої, тютюнові вироби	100,8	110,4
Одяг і взуття	100,8	118,4
одяг	101,2	119,3
взуття	100,1	118,3
Житло, вода, електроенергія, газ та інші види палива	100,2	265,9
плата за власне житло (квартирна плата)	100,0	100,0
утримання та ремонт житла	100,0	117,6
водопостачання	107,5	110,6
каналізація	105,7	106,7
електроенергія	100,0	133,5
природний газ	100,0	553,4
гаряча вода, опалення	100,0	100,0
Предмети домашнього вжитку, побутова техніка та поточне утримання житла	104,5	132,1
Охорона здоров'я	100,5	124,4
фармацевтична продукція, медичні товари та обладнання	100,7	129,5
амбулаторні послуги	100,0	115,1
Транспорт	96,8	119,7
паливо та мастила	99,7	120,2
транспортні послуги	99,9	129,9
залізничний пасажирський транспорт	98,6	118,5
автодорожній пасажирський транспорт	100,0	131,8
Зв'язок	100,0	101,0
Відпочинок і культура	99,9	122,9
Освіта	100,0	103,2
Ресторани та готелі	101,9	111,8
Різні товари та послуги	105,1	128,3

Індекс споживчих цін на продукти харчування та безалкогольні напої у травні п.р. становив 102,7%. Суттєво подорожчали овочі (на 20,5%), яйця (на 14,3%), фрукти (на 7,9%). Також, спостерігалось зростання цін на м'ясо та м'ясопродукти (на 3,2%), сир і м'який сир (творог) (на 1,5%), рибу та продукти з риби (на 1,2%), масло (на 0,1%).

Разом з цим, подешевшали цукор (на 5,5%), макаронні вироби (на 3,8%), олія соняшникова (на 2,0%), молоко (на 0,5%) і хліб (на 0,1%).

Ціни на безалкогольні напої зросли на 3,4%.

Алкогольні напої подорожчали на 1,2%, тютюнові вироби – на 0,4%.

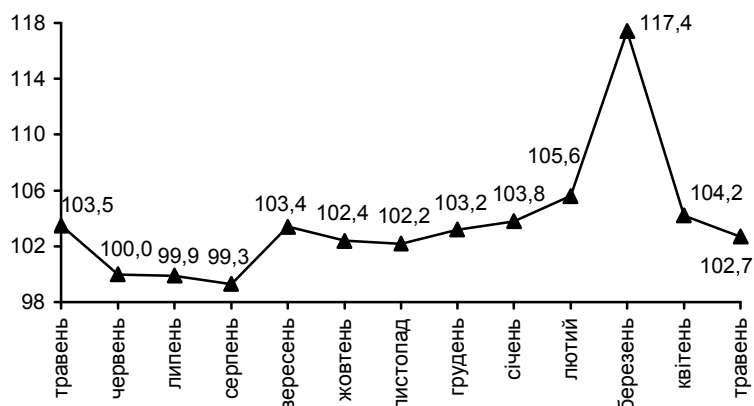
Предмети домашнього вжитку, побутова техніка та поточне утримання житла подорожчали на 4,5%, в основному, за рахунок зростання цін на домашній текстиль на 12,5%. Крім того, подорожчали меблі та предмети обстановки, килими та інші види покриттів для підлоги (на 2,1%), побутова техніка (на 0,4%).

Також спостерігалось подорожчання послуг ресторанів та готелів на 1,9%, за рахунок подорожчання вартості харчування поза домом на 2,1%.

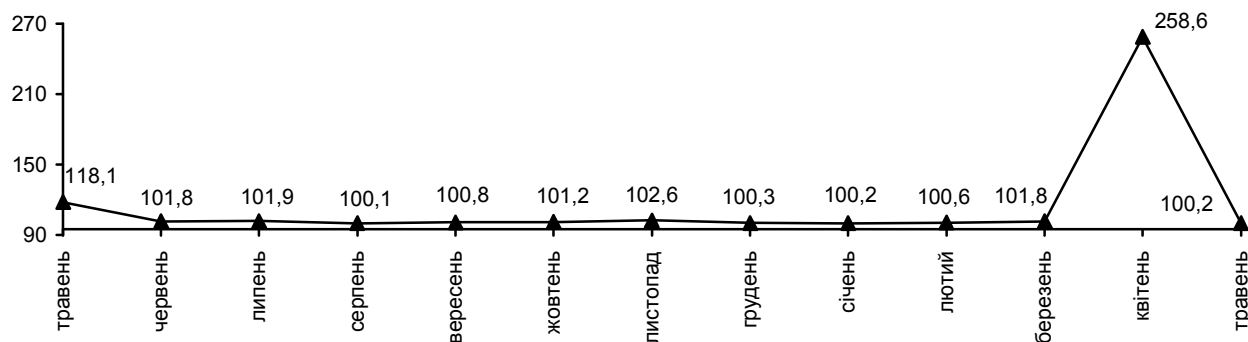
Одяг і взуття подорожчали на 0,8% в т.ч. одяг – на 1,2%, взуття – на 0,1%.

Підвищення цін у сфері охорони здоров'я на 0,5% пов'язане з подорожчанням фармацевтичної продукції, медичних товарів та обладнання на 0,7%.

ІСЦ на продукти харчування та безалкогольні напої у 2014–2015 роках
(у % до попереднього місяця)



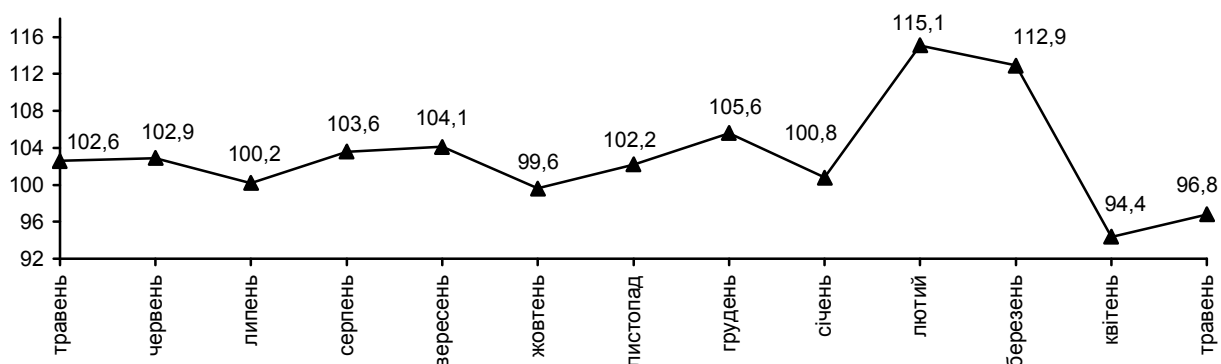
ІСЦ на житло, воду, електроенергію, газ та інші види палива у 2014–2015 роках
(у % до попереднього місяця)



Житло, вода, електроенергія, газ та інші види палива стали дорожчими на 0,2%, що було зумовлено підвищенням тарифу на водопостачання (на 7,5%) та каналізацію (на 5,7%).

У той же час спостерігалось зниження ціни на транспорт на 3,2%, що викликане зменшенням вартості транспортних засобів (на 10,1%), палива та мастил (на 0,3%) та транспортних послуг (на 0,1%).

**ІСЦ на транспорт
у 2014–2015 роках**
(у % до попереднього місяця)



У сфері відпочинку і культури ціни стали нижчими на 0,1%. Аудіотехніка, фотоапаратура та обладнання для обробки інформації зменшились в ціні на 1,3%. Разом з цим, газети, книжки та канцелярські товари подорожчали на 6,0%.

Начальник Головного управління

А.В.Ротар

Довідки за телефоном: (0372) 58-17-80

Веб-сайт Головного управління статистики у Чернівецькій області: www.cv.ukrstat.gov.ua

© Головне управління статистики у Чернівецькій області, 2015