

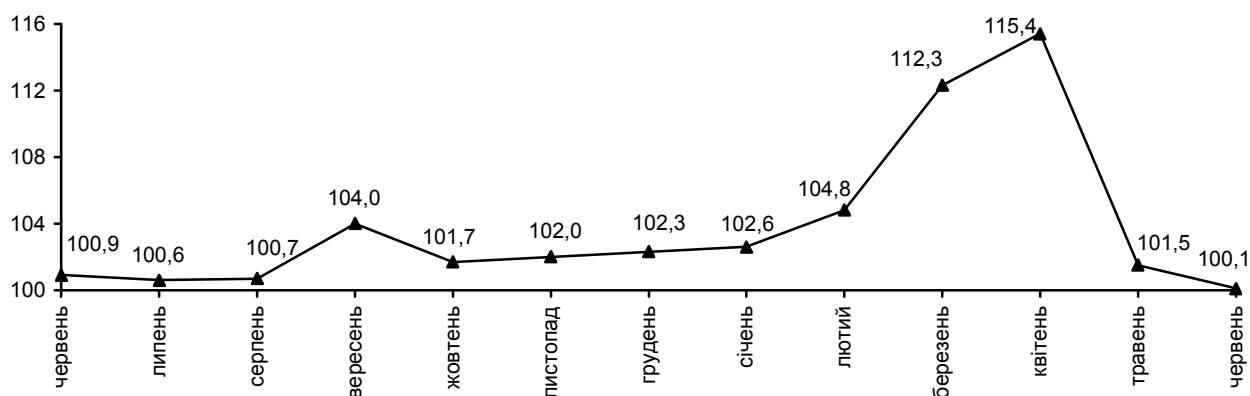


10.07.2015 № 157

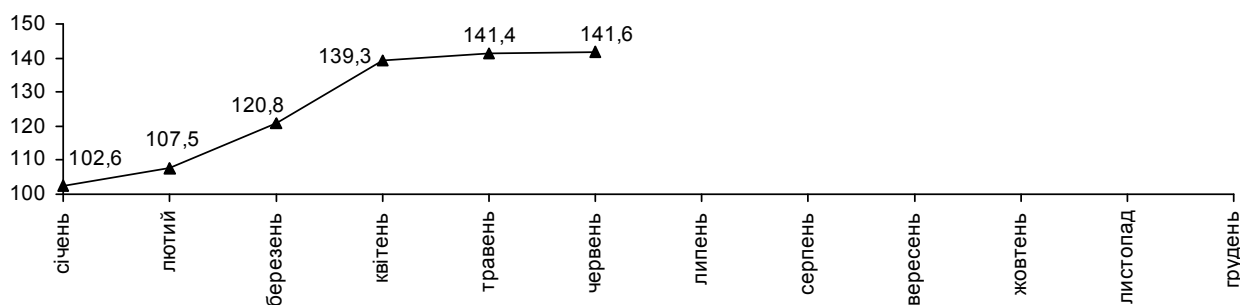
## Індекси споживчих цін

Індекс споживчих цін (ІСЦ) по області у червні п.р. становив 100,1%, з початку року – 141,6% (по Україні<sup>1</sup> – 100,4% та 140,7% відповідно).

ІСЦ у 2014–2015 роках  
(у % до попереднього місяця)



ІСЦ у 2015 році  
(у % до грудня попереднього року)



<sup>1</sup> Без урахування тимчасово окупованої території Автономної Республіки Крим і м. Севастополя та частини зони проведення антитерористичної операції.

## Індекси споживчих цін

(відсотків)

	Червень 2015р. до	
	травня 2015р.	грудня 2014р.
<b>Індекс споживчих цін</b>	<b>100,1</b>	<b>141,6</b>
<b>Продукти харчування та безалкогольні напої</b>	<b>99,6</b>	<b>137,2</b>
продукти харчування	99,4	136,7
хліб і хлібопродукти	98,0	144,8
хліб	99,5	151,9
макаронні вироби	100,6	146,0
м'ясо та м'ясопродукти	100,1	112,2
риба та продукти з риби	100,2	149,4
молоко	101,6	117,3
сир і м'який сир (творог)	103,1	119,7
яйця	109,6	108,7
масло	101,7	116,9
олія соняшникова	98,3	171,7
фрукти	97,9	171,0
овочі	93,2	196,6
цукор	101,7	125,3
безалкогольні напої	102,9	147,9
<b>Алкогольні напої, тютюнові вироби</b>	<b>103,6</b>	<b>114,3</b>
<b>Одяг і взуття</b>	<b>99,5</b>	<b>117,8</b>
одяг	99,4	118,6
взуття	99,7	117,9
<b>Житло, вода, електроенергія, газ та інші види палива</b>	<b>100,0</b>	<b>265,9</b>
плата за власне житло (квартирна плата)	100,0	100,0
утримання та ремонт житла	100,5	118,2
водопостачання	100,0	110,6
каналізація	100,0	106,7
електроенергія	100,0	133,5
природний газ	100,0	553,4
гаряча вода, опалення	100,0	100,0
<b>Предмети домашнього вжитку, побутова техніка та поточне утримання житла</b>	<b>100,3</b>	<b>132,4</b>
<b>Охорона здоров'я</b>	<b>100,2</b>	<b>124,6</b>
фармацевтична продукція, медичні товари та обладнання	100,2	129,7
амбулаторні послуги	100,0	115,1
<b>Транспорт</b>	<b>100,3</b>	<b>120,1</b>
паливо та мастила	100,5	120,8
транспортні послуги	100,1	130,0
залізничний пасажирський транспорт	102,3	121,2
автодорожній пасажирський транспорт	100,0	131,8
<b>Зв'язок</b>	<b>100,1</b>	<b>101,1</b>
<b>Відпочинок і культура</b>	<b>99,8</b>	<b>122,6</b>
<b>Освіта</b>	<b>100,0</b>	<b>103,2</b>
<b>Ресторани та готелі</b>	<b>101,0</b>	<b>112,9</b>
<b>Різні товари та послуги</b>	<b>101,4</b>	<b>130,1</b>

Індекс споживчих цін на продукти харчування та безалкогольні напої у червні п.р. становив 99,6%.

Суттєво подешевшали рис (на 9,3%), овочі (на 6,8%), продукти переробки зернових (на 4,7%). Також, спостерігалось зниження цін на фрукти (на 2,1%), олію соняшникову (на 1,7%), хліб (на 0,5%). Разом з цим, подорожчали яйця (на 9,6%), сир і м'який сир (творог) (на 3,1%), масло і цукор (на 1,7% по кожному виду), молоко (на 1,6%), макаронні вироби (на 0,6%), риба та продукти з риби (на 0,2%), м'ясо та м'ясопродукти (на 0,1%).

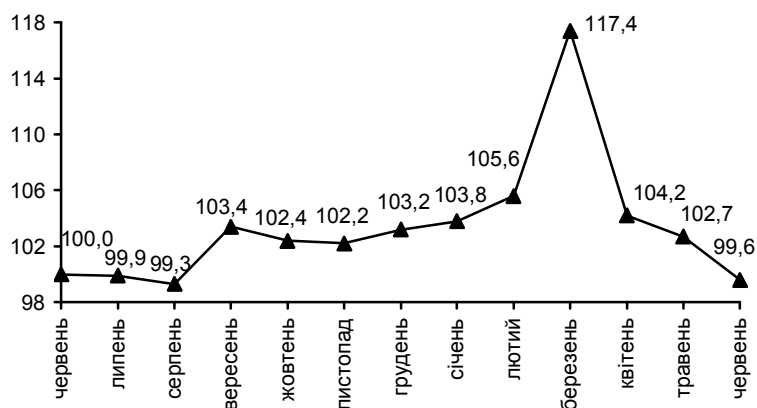
Ціни на безалкогольні напої зросли на 2,9%.

Тютюнові вироби подорожчали на 4,2%, алкогольні напої – на 2,9%.

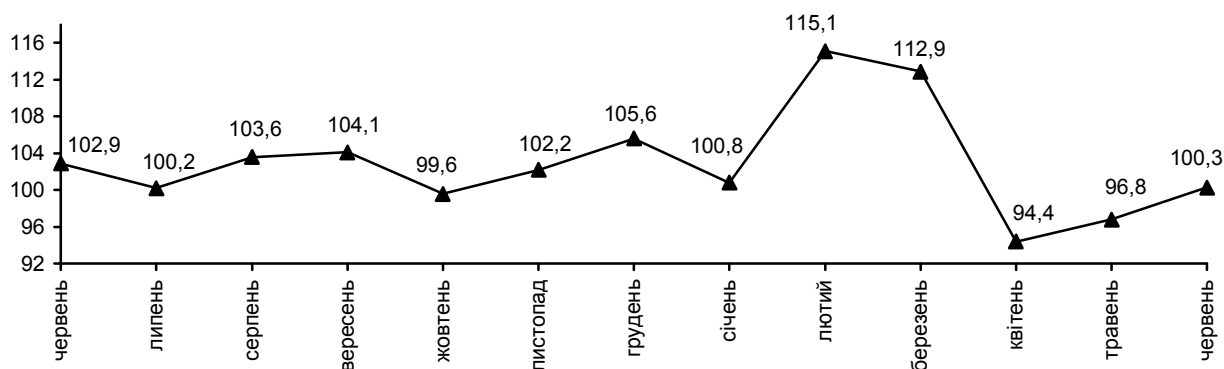
Послуги ресторанів та готелів подорожчали на 1%. При цьому, найбільше зросла вартість проживання у пансіонатах (на 7,1%), послуг барів (на 2,6%), харчування в їдальнях (на 1,9%).

Ціни на транспорт зросли на 0,3%, що викликане збільшенням вартості транспортних засобів (на 2,0%), палива та мастил (на 0,5%). Також, серед транспортних послуг відбулося подорожчання перевезень залізничним пасажирським транспортом на 2,3%.

**ІСЦ на продукти харчування та безалкогольні напої у 2014–2015 роках**  
(у % до попереднього місяця)



**ІСЦ на транспорт у 2014–2015 роках**  
(у % до попереднього місяця)



Предмети домашнього вжитку, побутова техніка та поточне утримання житла подорожчали на 0,3%, в основному, за рахунок зростання цін на домашній текстиль на 1,7%. Крім того, подорожчали меблі та предмети

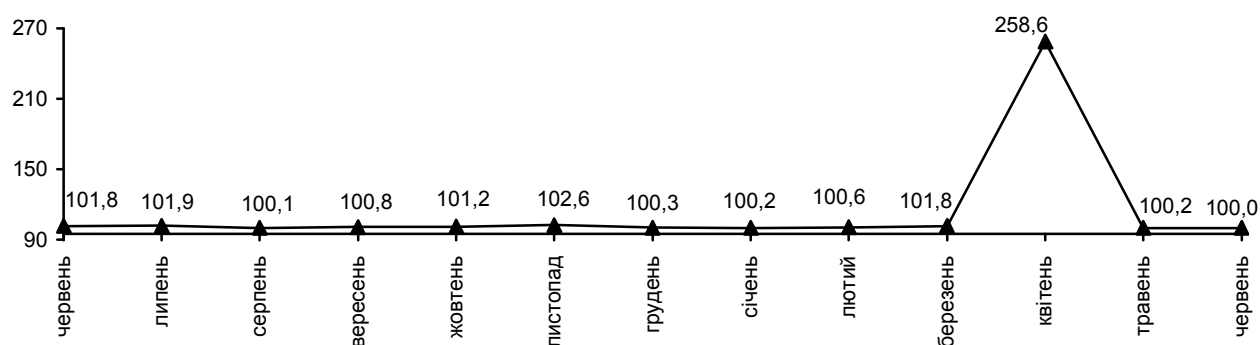
обстановки, килими та інші види покриттів для підлоги (на 0,6%), побутова техніка (на 0,5%).

Підвищення цін у сфері охорони здоров'я на 0,2% пов'язане з подорожчанням фармацевтичної продукції, медичних товарів та обладнання на 0,2%.

Одяг і взуття подешевшали на 0,5% в т.ч. одяг – на 0,6%, взуття – на 0,3%.

У сфері відпочинку і культури ціни стали нижчими на 0,2%. Аудіотехніка, фотоапаратура та обладнання для обробки інформації зменшились в ціні на 2,6%. Разом з цим, туристичні послуги, газети, книжки та канцелярські товари подорожчали на 2,6% та на 0,7% відповідно.

**ІСЦ на житло, воду, електроенергію, газ та інші види палива  
у 2014–2015 роках  
(у % до попереднього місяця)**



Начальник Головного управління

А.В.Ротар

Довідки за телефоном: (0372) 58-17-80

Веб-сайт Головного управління статистики у Чернівецькій області: [www.cv.ukrstat.gov.ua](http://www.cv.ukrstat.gov.ua)

© Головне управління статистики у Чернівецькій області, 2015