

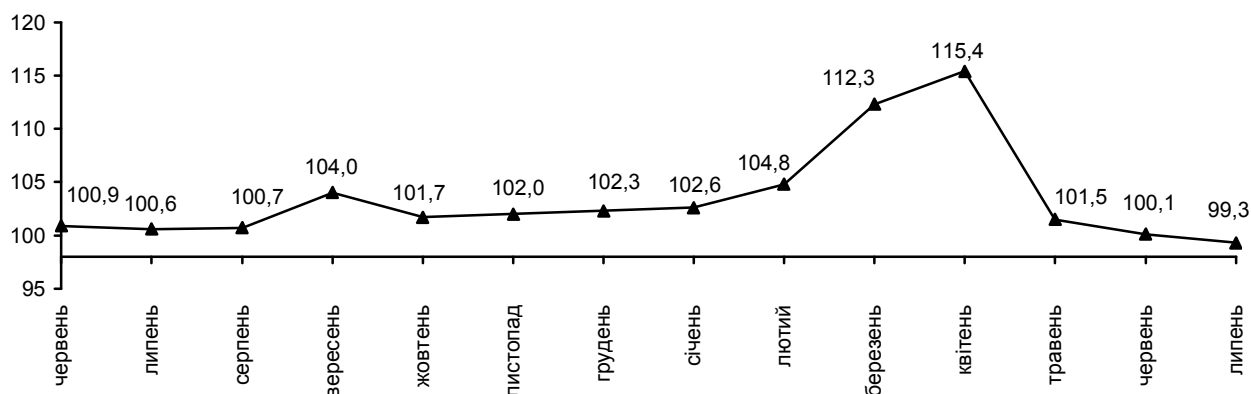


10.08.2015 №176

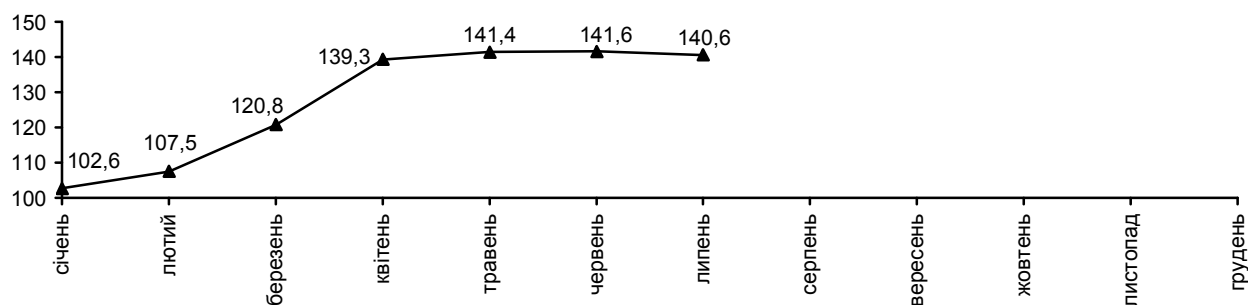
Індекси споживчих цін

Індекс споживчих цін (ІСЦ) по області у липні п.р. становив 99,3%, з початку року – 140,6% (по Україні¹ – 99,0% та 139,3% відповідно).

ІСЦ у 2014–2015 роках
(у % до попереднього місяця)



ІСЦ у 2015 році
(у % до грудня попереднього року)



¹ Без урахування тимчасово окупованої території Автономної Республіки Крим і м. Севастополя та частини зони проведення антитерористичної операції.

Індекси споживчих цін

(відсотків)

	Липень 2015р. до	
	червня 2015р.	грудня 2014р.
Індекс споживчих цін	99,3	140,6
Продукти харчування та безалкогольні напої	98,4	135,0
продукти харчування	98,2	134,2
хліб і хлібопродукти	99,6	144,3
хліб	99,3	150,8
макаронні вироби	100,3	146,5
м'ясо та м'ясопродукти	101,2	113,6
риба та продукти з риби	99,6	148,8
молоко	99,6	114,5
сир і м'який сир (творог)	100,8	118,2
яйця	100,8	120,7
масло	100,5	117,4
олія соняшникова	101,5	174,3
фрукти	92,5	158,2
овочі	81,1	159,4
цукор	101,2	126,8
безалкогольні напої	101,1	149,6
Алкогольні напої, тютюнові вироби	102,9	117,7
Одяг і взуття	99,1	116,7
одяг	99,1	117,5
взуття	99,1	116,8
Житло, вода, електроенергія, газ та інші види палива	100,0	265,9
плата за власне житло (квартирна плата)	100,0	100,0
утримання та ремонт житла	100,8	119,1
водопостачання	100,0	110,6
каналізація	100,0	106,7
електроенергія	100,0	133,5
природний газ	100,0	553,4
гаряча вода, опалення	100,0	100,0
Предмети домашнього вжитку, побутова техніка та поточне утримання житла	101,0	133,8
Охорона здоров'я	99,4	123,9
фармацевтична продукція, медичні товари та обладнання	99,0	128,4
амбулаторні послуги	100,3	115,4
Транспорт	99,7	119,7
паливо та мастила	99,1	119,8
транспортні послуги	100,1	130,2
залізничний пасажирський транспорт	100,2	121,4
автодорожній пасажирський транспорт	100,1	131,9
Зв'язок	100,7	101,8
Відпочинок і культура	100,8	123,6
Освіта	100,0	103,2
Ресторани та готелі	100,4	113,4
Різні товари та послуги	99,6	129,6

Індекс споживчих цін на продукти харчування та безалкогольні напої у липні п.р. становив 98,4%.

Суттєво подешевшали овочі (на 18,9%), фрукти (на 7,5%), яйця (на 6,0%). Також, спостерігалось зниження цін на хліб (на 0,7%), рибу та продукти з риби (на 0,4%). Разом з цим, подорожчали олія соняшникова (на 1,5%), цукор і м'ясо та м'ясопродукти (на 1,2% кожний вид), молоко та сир і м'який сир (творог) (на 0,8% кожний вид), масло (на 0,5%) та макаронні вироби (на 0,3%).

Ціни на безалкогольні напої зросли на 1,1%.

Алкогольні напої подорожчали на 6,2%, тютюнові вироби – на 0,4%.

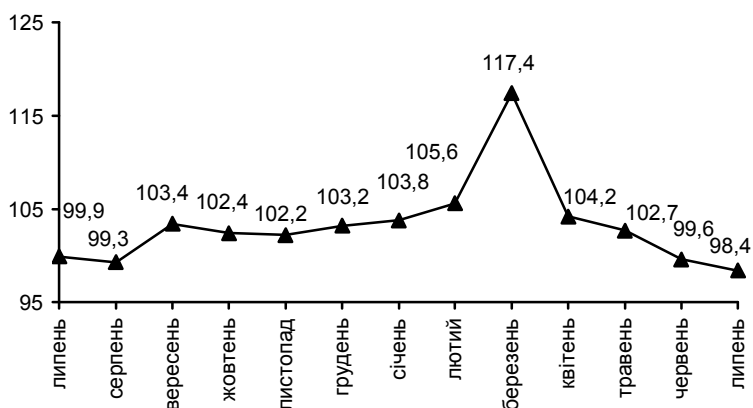
Предмети домашнього вжитку, побутова техніка та поточне утримання житла подорожчали на 1,0%, в основному, за рахунок зростання цін на меблі та предмети обстановки, килими та інші види покриттів для підлоги (на 1,0%) та на побутову техніку (на 0,6%). Разом з цим подешевшав домашній текстиль на 0,4%.

У сфері відпочинку і культури ціни зросли на 0,8%. Туристичні послуги стали дорожчими на 2,8%, аудіотехніка, фотоапаратура та обладнання для обробки інформації – на 1,2%, канцелярські товари – на 0,1%.

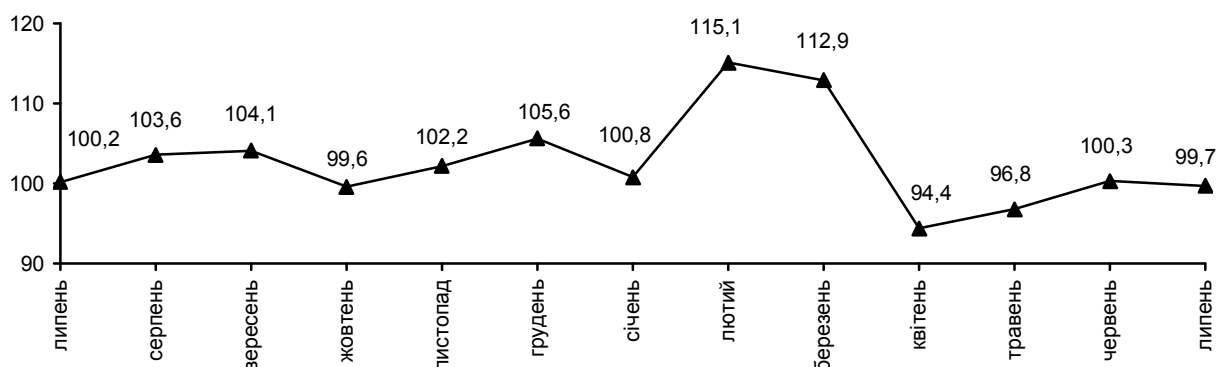
Ціни у сфері зв'язку зросли на 0,7%.

Послуги ресторанів та готелів подорожчали на 0,4%. При цьому, найбільше зросли вартість проживання у пансіонатах (на 9,4%) та послуги барів (на 2,6%).

ІСЦ на продукти харчування та безалкогольні напої у 2014–2015 роках
(у % до попереднього місяця)

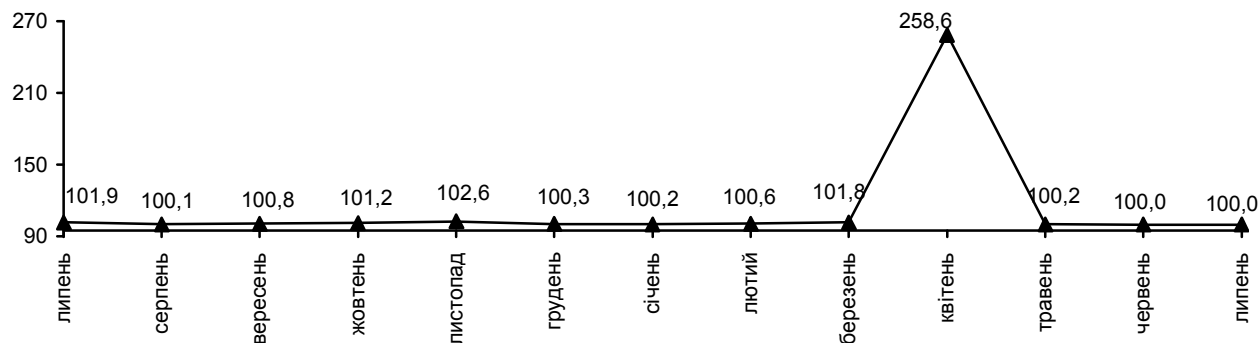


ІСЦ на транспорт у 2014–2015 роках
(у % до попереднього місяця)



У той же час, спостерігалось зниження цін на транспорт на 0,3%, що викликане зниженням цін на паливо та мастила на 0,9%. Разом з цим зросла вартість транспортних засобів (на 0,9%). Також, серед транспортних послуг відбулося подорожчання перевезень залізничним пасажирським транспортом на 0,2% та автодорожнім пасажирським транспортом – на 0,1%.

**ІСЦ на житло, воду, електроенергію, газ та інші види палива
у 2014–2015 роках
(у % до попереднього місяця)**



Зниження цін у сфері охорони здоров'я на 0,6% пов'язане з подешевшенням фармацевтичної продукції, медичних товарів та обладнання на 1,0%. Амбулаторні послуги подорожчали на 0,3%.

Одяг і взуття подешевшали на 0,9%.

Начальник Головного управління

А.В.Ротар

Довідки за телефоном: (0372) 58-17-80

Веб-сайт Головного управління статистики у Чернівецькій області: www.cv.ukrstat.gov.ua

© Головне управління статистики у Чернівецькій області, 2015