

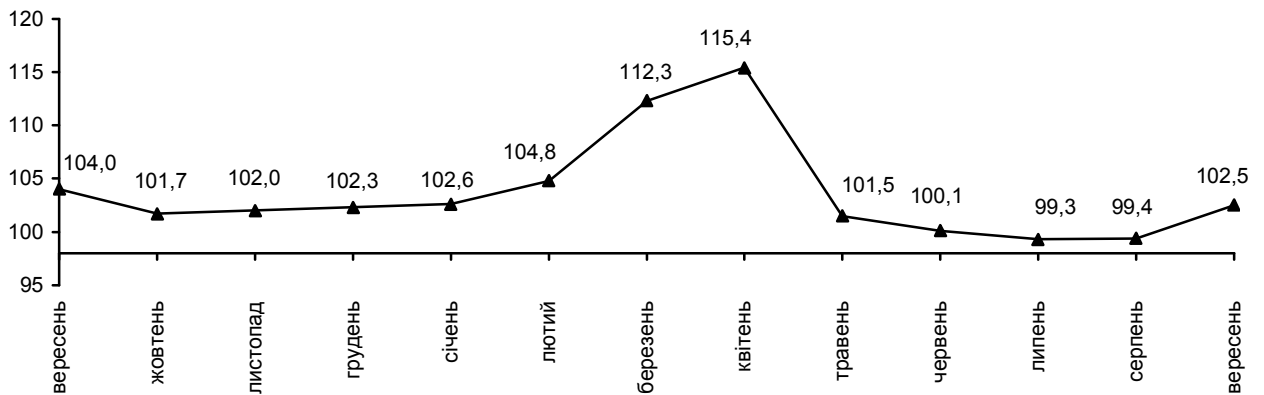


09.10.2015 №225

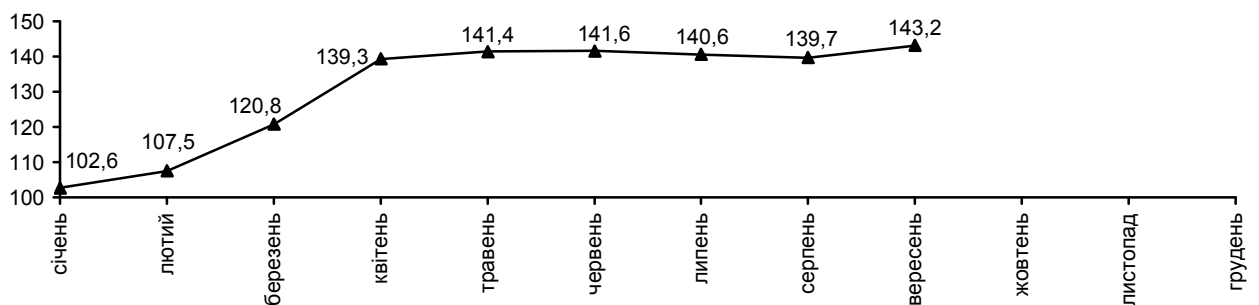
Індекси споживчих цін

Індекс споживчих цін (ІСЦ) по області у вересні п.р. становив 102,5%, з початку року – 143,2% (по Україні¹ – 102,3% та 141,4% відповідно).

ІСЦ у 2014–2015 роках
(у % до попереднього місяця)



ІСЦ у 2015 році
(у % до грудня попереднього року)



¹ Без урахування тимчасово окупованої території Автономної Республіки Крим і м.Севастополя та частини зони проведення антитерористичної операції.

Індекси споживчих цін

(відсотків)

	Вересень 2015р. до	
	серпня 2015р.	грудня 2014р.
Індекс споживчих цін	102,5	143,2
Продукти харчування та безалкогольні напої	101,5	135,2
продукти харчування	101,5	133,9
хліб і хлібопродукти	100,6	144,0
хліб	101,0	150,8
макаронні вироби	101,1	148,2
м'ясо та м'ясопродукти	101,5	120,1
риба та продукти з риби	100,9	148,3
молоко	101,0	116,9
сир і м'який сир (творог)	99,9	118,5
яйця	108,9	112,7
масло	99,3	115,1
олія соняшникова	100,0	170,9
фрукти	104,1	135,9
овочі	105,7	149,8
цукор	101,2	131,9
безалкогольні напої	101,5	157,1
Алкогольні напої, тютюнові вироби	102,9	124,5
Одяг і взуття	113,8	131,1
одяг	114,7	132,5
взуття	112,5	130,7
Житло, вода, електроенергія, газ та інші види палива	102,4	272,3
плата за власне житло (квартирна плата)	100,0	100,0
утримання та ремонт житла	100,5	119,8
водопостачання	100,0	110,6
каналізація	100,0	106,7
електроенергія	124,9	166,7
природний газ	100,0	553,4
гаряча вода, опалення	100,0	100,0
Предмети домашнього вжитку, побутова техніка та поточне утримання житла	100,3	133,8
Охорона здоров'я	99,1	122,8
фармацевтична продукція, медичні товари та обладнання	98,7	126,8
амбулаторні послуги	100,0	115,4
Транспорт	98,3	116,4
паливо та мастила	96,3	112,9
транспортні послуги	99,9	130,0
залізничний пасажирський транспорт	98,8	119,2
автодорожній пасажирський транспорт	100,0	131,9
Зв'язок	100,3	102,1
Відпочинок і культура	100,5	124,6
Освіта	104,6	108,0
Ресторани та готелі	103,6	117,7
Різні товари та послуги	100,0	130,1

Індекс споживчих цін на продукти харчування та безалкогольні напої у вересні п.р. становив 101,5%. Суттєво подорожчали яйця (на 8,9%), овочі (на 5,7%) та фрукти (на 4,1%). Також, спостерігалось зростання цін на м'ясо та м'ясопродукти (на 1,5%), цукор (на 1,2%), макаронні вироби (на 1,1%), хліб і молоко (на 1,0% по кожному виду),

рибу та продукти з риби (на 0,9%). Разом з цим, подешевшали масло (на 0,7%), сир і м'який сир (творог) (на 0,1%).

Ціни на безалкогольні напої зросли на 1,5%.

Алкогольні напої подорожчали на 4,7%, тютюнові вироби – на 1,4%.

Одяг і взуття подорожчали на 13,8%. При цьому зростання цін на одяг становило 14,7%, на взуття – 12,5%.

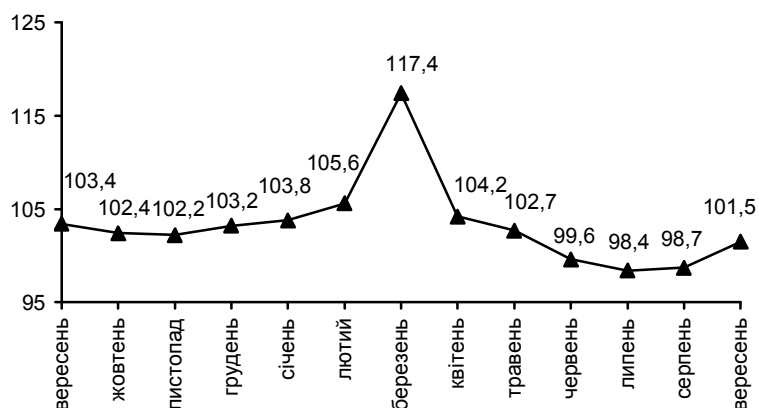
Зростання цін у сфері освіти на 4,6% викликане підвищенням вартості послуг установ вищої освіти на 6,6%.

Послуги ресторанів та готелів подорожчали на 3,6%. При цьому, найбільше зросла вартість послуг кафе (на 8,2%) та ресторанів (на 5,2%). Також підвищились ціни на послуги закладів швидкого харчування на 0,9%.

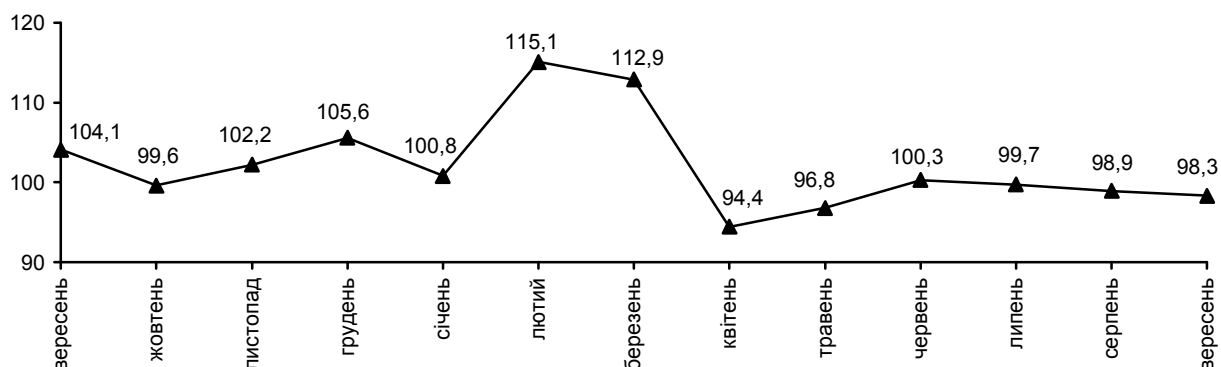
Житло, вода, електроенергія, газ та інші види палива стали дорожчими на 2,4% що було зумовлено, в основному, підвищенням тарифу на електроенергію (на 24,9%).

У сфері відпочинку і культури ціни зросли на 0,5%. Зокрема, газети, книжки та канцелярські товари стали дорожчими на 1,7%, послуги відпочинку та культури – на 0,8%. Разом з цим, подешевшала аудіотехніка, фотоапаратура та обладнання для обробки інформації (на 0,3%).

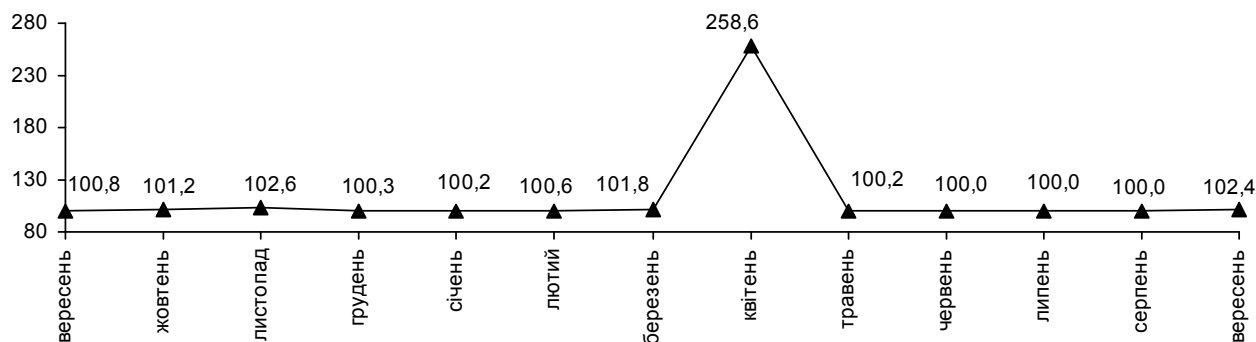
ІСЦ на продукти харчування та безалкогольні напої у 2014–2015 роках
(у % до попереднього місяця)



ІСЦ на транспорт у 2014–2015 роках
(у % до попереднього місяця)



**ІСЦ на житло, воду, електроенергію, газ та інші види палива
у 2014–2015 роках
(у % до попереднього місяця)**



Предмети домашнього вжитку, побутова техніка та поточне утримання житла подорожчали на 0,3%, в основному за рахунок зростання цін на побутову техніку на 1,1%.

Ціни у сфері зв'язку зросли на 0,3%.

У той же час, спостерігалось зниження ціни на транспорт на 1,7%. При цьому, подешевшали паливо і мастила на 3,7%, перевезення у міжміському поїзді – на 1,9 %.

Також спостерігалось зниження цін у сфері охорони здоров'я на 0,9%, що було викликане здешевленням фармацевтичної продукції, медичних товарів та обладнання на 1,3%.

Начальник Головного управління

А.В.Ротар

Довідки за телефоном: (0372) 58-17-80

Веб-сайт Головного управління статистики у Чернівецькій області: www.cv.ukrstat.gov.ua

© Головне управління статистики у Чернівецькій області, 2015