

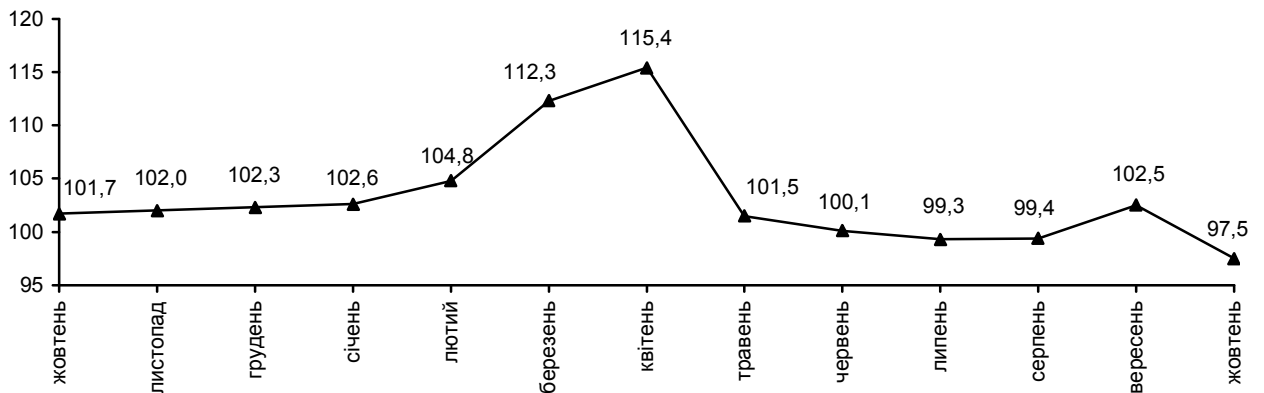


10.11.2015 №243

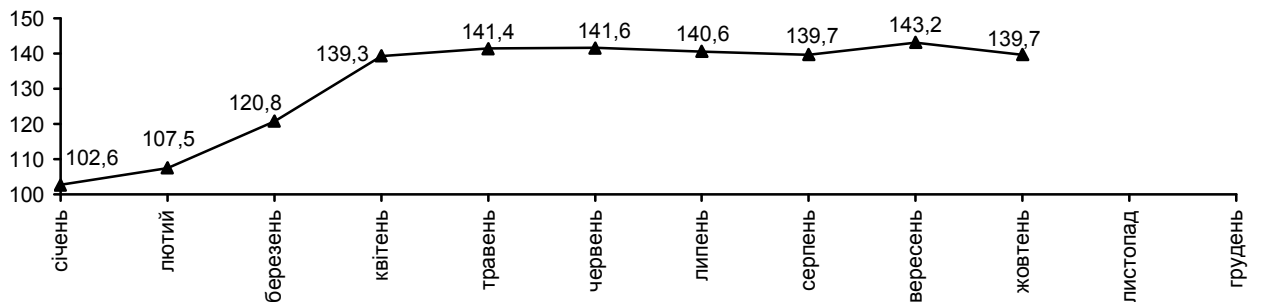
Індекси споживчих цін

Індекс споживчих цін (ІСЦ) по області у жовтні п.р. становив 97,5%, з початку року – 139,7% (по Україні¹ – 98,7% та 139,5% відповідно).

ІСЦ у 2014–2015 роках
(у % до попереднього місяця)



ІСЦ у 2015 році
(у % до грудня попереднього року)



¹ Без урахування тимчасово окупованої території Автономної Республіки Крим і м. Севастополя та частини зони проведення антитерористичної операції.

Індекси споживчих цін

(відсотків)

	Жовтень 2015р. до	
	вересня 2015р.	грудня 2014р.
Індекс споживчих цін	97,5	139,7
Продукти харчування та безалкогольні напої	100,4	135,7
продукти харчування	100,4	134,5
хліб і хлібопродукти	99,5	143,3
хліб	99,3	149,8
макаронні вироби	98,5	146,0
м'ясо та м'ясопродукти	100,0	120,1
риба та продукти з риби	98,3	145,8
молоко	101,8	119,0
сир і м'який сир (творог)	101,3	120,0
яйця	113,0	127,3
масло	98,9	113,8
олія соняшникова	98,8	168,9
фрукти	97,6	132,6
овочі	101,4	151,9
цукор	110,4	145,8
безалкогольні напої	101,4	159,3
Алкогольні напої, тютюнові вироби	100,4	125,0
Одяг і взуття	102,7	134,6
одяг	101,7	134,8
взуття	103,4	135,1
Житло, вода, електроенергія, газ та інші види палива	80,3	218,6
плата за власне житло (квартирна плата)	100,0	100,0
утримання та ремонт житла	101,0	121,0
водопостачання	100,0	110,6
каналізація	100,0	106,7
електроенергія	100,0	166,7
природний газ	65,7	363,6
гаряча вода, опалення	149,4	149,4
Предмети домашнього вжитку, побутова техніка та поточне утримання житла	99,7	133,4
Охорона здоров'я	99,8	122,5
фармацевтична продукція, медичні товари та обладнання	99,4	126,0
амбулаторні послуги	101,3	116,9
Транспорт	99,2	115,4
паливо та мастила	98,4	111,1
транспортні послуги	99,8	129,8
залізничний пасажирський транспорт	95,3	113,6
автодорожній пасажирський транспорт	100,0	131,9
Зв'язок	101,7	103,9
Відпочинок і культура	100,0	124,6
Освіта	100,0	108,0
Ресторани та готелі	104,6	123,1
Різні товари та послуги	99,8	129,8

Суттєвим фактором, що вплинув на показник інфляції у жовтні, було сезонне зниження цін на газ, що використовується для індивідуального опалення або комплексного споживання (постанова НКРЕКП від 03.03.2015 № 583 "Про встановлення роздрібних цін на природний газ, що використовується для потреб населення"). У цілому за рахунок цього фактору природний газ подешевшав на 34,3%. У той же час на 57,0% підвищилися тарифи на опалення. Загалом це призвело до зниження цін (тарифів) на житло, воду, електроенергію, газ та інші види палива на 19,7%.

Індекс споживчих цін на продукти харчування та безалкогольні напої у жовтні п.р. становив 100,4%. Суттєво подорожчали яйця (на 13,0%), цукор (на 10,4%). Також, спостерігалось зростання цін на молоко (на 1,8%), овочі (на 1,4%), сир і м'який сир (творог) (на 1,3%). Разом з цим, подешевшали борошно пшеничне (на 11,6%), фрукти (на 2,4%), риба та продукти з риби (на 1,7%), макаронні вироби (на 1,5%), олія соняшникова (на 1,2%), масло (на 1,1%) і хліб (на 0,7%).

Ціни на безалкогольні напої зросли на 1,4%.

Тютюнові вироби подорожчали на 0,6%, алкогольні напої – на 0,2%.

Послуги ресторанів та готелів подорожчали на 4,6%. При цьому, найбільше зросла вартість послуг кафе (на 6,9%) та закладів швидкого харчування (на 4,1%). Також підвищились ціни на послуги ресторанів на 2,5%.

Одяг і взуття подорожчали на 2,7%. При цьому зростання цін на взуття становило 3,4%, на одяг – 1,7%.

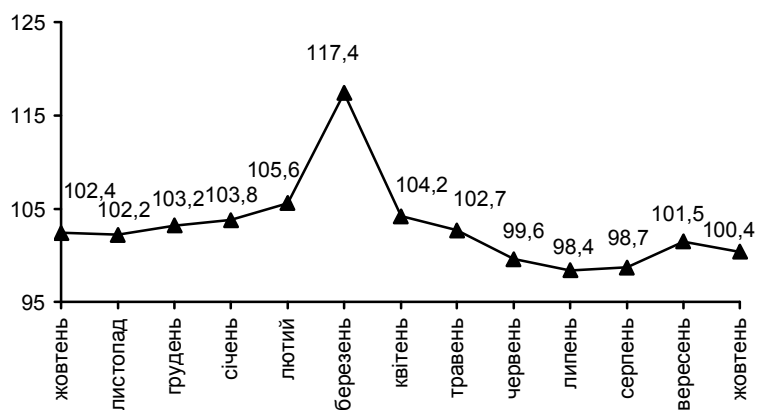
Ціни у сфері зв'язку зросли на 1,7%.

У той же час спостерігалось зниження цін на транспорт на 0,8%. При цьому, подешевшали перевезення у міжміському поїзді на 7,8 %, паливо і мастила – на 1,6%.

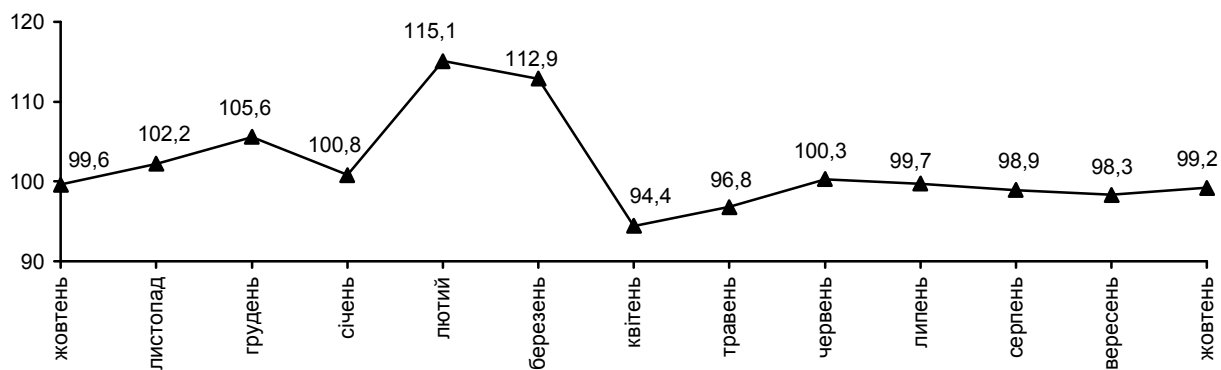
Предмети домашнього вжитку, побутова техніка та поточне утримання житла подешевшали на 0,3% за рахунок зниження цін на меблі та предмети обстановки, килими та інші види покриттів для підлоги на 0,3%.

Відбулося зниження цін у сфері охорони здоров'я на 0,2%, що було викликане здешевленням фармацевтичної продукції, медичних товарів та обладнання на 0,6%.

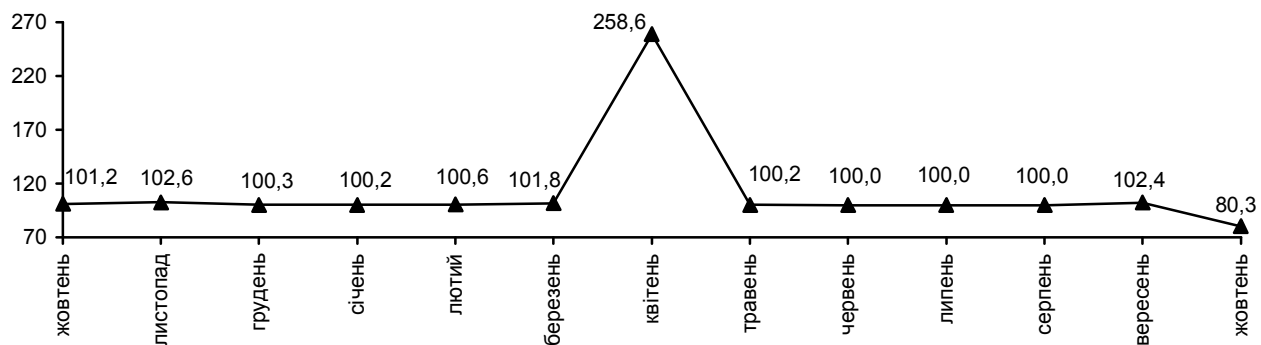
ІСЦ на продукти харчування та безалкогольні напої у 2014–2015 роках
(у % до попереднього місяця)



**ІСЦ на транспорт
у 2014–2015 роках
(у % до попереднього місяця)**



**ІСЦ на житло, воду, електроенергію, газ та інші види палива
у 2014–2015 роках
(у % до попереднього місяця)**



Начальник Головного управління

А.В.Ротар

Довідки за телефоном: (0372) 58-17-80

Веб-сайт Головного управління статистики у Чернівецькій області: www.cv.ukrstat.gov.ua

© Головне управління статистики у Чернівецькій області, 2015