

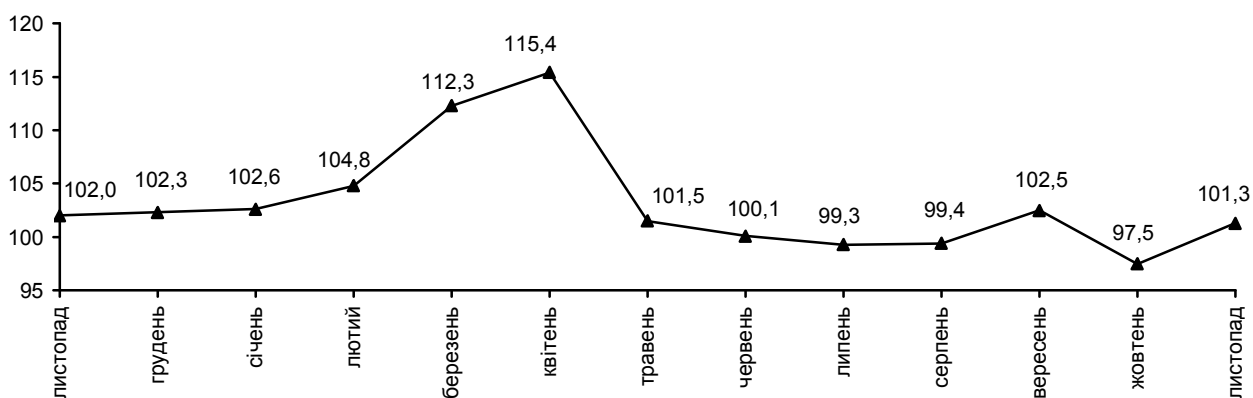


10.12.2015 №273

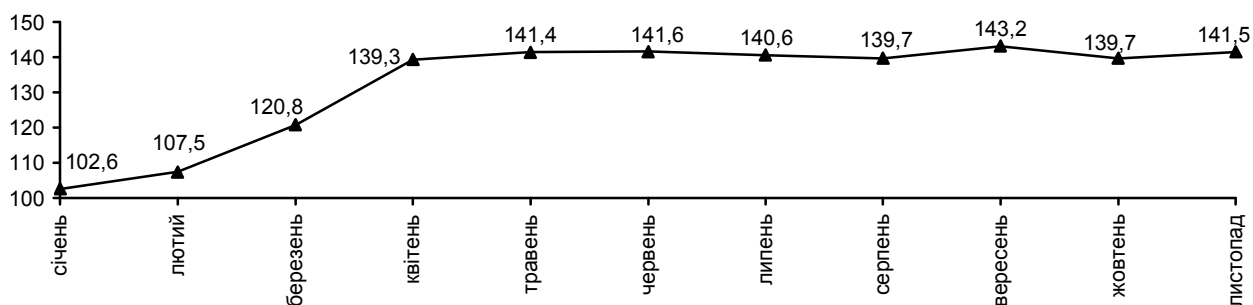
Індекси споживчих цін

Індекс споживчих цін (ІСЦ) по області у листопаді п.р. становив 101,3%, з початку року – 141,5% (по Україні¹ – 102,0% та 142,3% відповідно).

ІСЦ у 2014–2015 роках
(у % до попереднього місяця)



ІСЦ у 2015 році
(у % до грудня попереднього року)



¹ Без урахування тимчасово окупованої території Автономної Республіки Крим і м. Севастополя та частини зони проведення антитерористичної операції.

Індекси споживчих цін

(відсотків)

	Листопад 2015р. до	
	жовтня 2015р.	грудня 2014р.
Індекс споживчих цін	101,3	141,5
Продукти харчування та безалкогольні напої	101,9	138,3
продукти харчування	102,1	137,3
хліб і хлібопродукти	100,6	144,1
хліб	98,8	148,0
макаронні вироби	99,7	145,6
м'ясо та м'ясопродукти	100,4	120,6
риба та продукти з риби	98,7	143,9
молоко	104,3	124,1
сир і м'який сир (творог)	100,9	121,1
яйця	113,2	144,1
масло	108,1	123,1
олія соняшникова	97,0	163,8
фрукти	96,3	127,7
овочі	115,9	176,0
цукор	109,1	158,9
безалкогольні напої	100,1	159,5
Алкогольні напої, тютюнові вироби	100,0	125,0
Одяг і взуття	100,5	135,3
одяг	100,9	136,0
взуття	100,0	135,1
Житло, вода, електроенергія, газ та інші види палива	101,4	221,7
плата за власне житло (квартирна плата)	100,0	100,0
утримання та ремонт житла	100,3	121,4
водопостачання	100,0	110,6
каналізація	100,0	106,7
електроенергія	100,0	166,7
природний газ	100,0	363,6
гаряча вода, опалення	113,6	169,7
Предмети домашнього вжитку, побутова техніка та поточне утримання житла	101,0	134,7
Охорона здоров'я	101,8	124,7
фармацевтична продукція, медичні товари та обладнання	102,1	128,6
амбулаторні послуги	101,4	118,5
Транспорт	100,2	115,7
паливо та мастила	100,0	111,1
транспортні послуги	100,0	129,8
залізничний пасажирський транспорт	100,0	113,6
автодорожній пасажирський транспорт	100,0	131,9
Зв'язок	100,1	104,0
Відпочинок і культура	101,8	126,8
Освіта	100,0	108,0
Ресторани та готелі	101,4	124,8
Різні товари та послуги	100,6	130,6

Індекс споживчих цін на продукти харчування та безалкогольні напої у листопаді п.р. становив 101,9%. Суттєво подорожчали овочі (на 15,9%), крупи гречані (на 13,8%), яйця (на 13,2%), цукор (на 9,1%) та масло (на 8,1%). Також, спостерігалось зростання цін на молоко (на 4,3%), борошно пшеничне (на 2,7%), сир і м'який сир (творог)

(на 0,9%), м'ясо та м'ясопродукти (на 0,4%). Разом з цим, подешевшали рис (на 6,2%), фрукти (на 3,7%), олія соняшникова (на 3,0%), риба та продукти з риби (на 1,3%), хліб (на 1,2%) і макаронні вироби (на 0,3%).

Ціни на безалкогольні напої зросли на 0,1%.

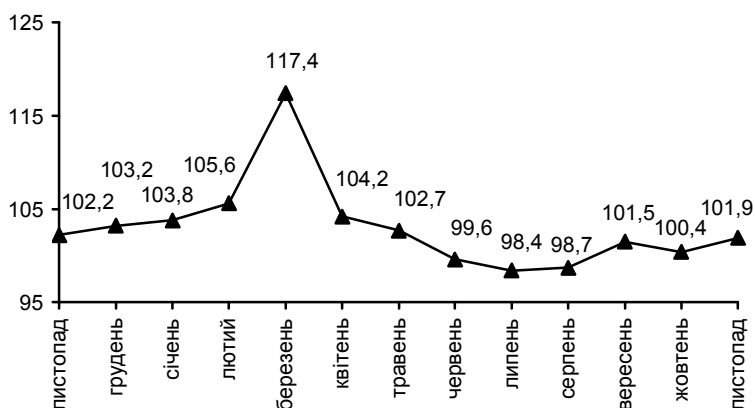
Алкогольні напої подорожчали на 0,1%, а тютюнові вироби подешевшали на 0,1%.

У сфері охорони здоров'я зростання цін (на 1,8%) викликане подорожчанням фармацевтичної продукції, медичних товарів та обладнання (на 2,1%). Також, зросла вартість амбулаторних послуг на 1,4%.

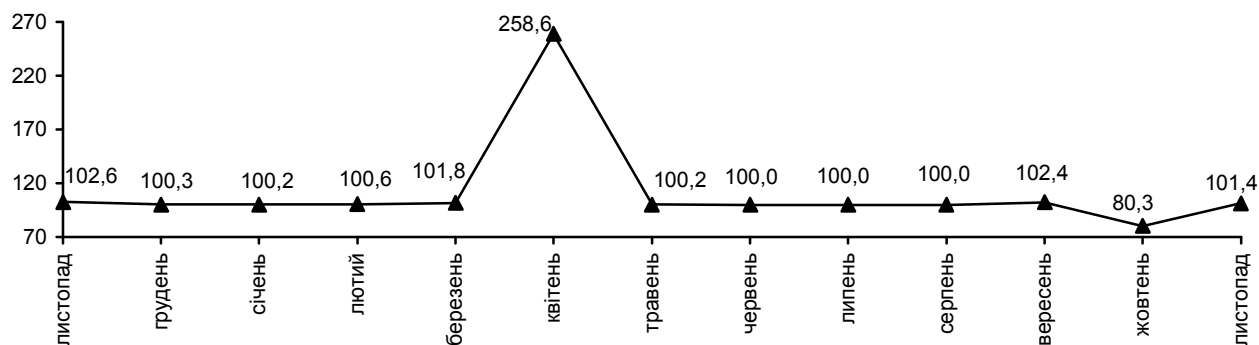
Відбулося підвищення цін у сфері відпочинку і культури на 1,8%. Зокрема, аудіотехніка, фотоапаратура та обладнання для обробки інформації стали дорожчими на 3,8%, газети, книжки та канцелярські товари – на 0,7%.

Житло, вода, електроенергія, газ та інші види палива стали дорожчими на 1,4%, що було зумовлено підвищенням тарифу на опалення на 14,9%. Крім того зросли ціни на утримання та ремонт житла на 0,3%.

ІСЦ на продукти харчування та безалкогольні напої у 2014–2015 роках
(у % до попереднього місяця)



ІСЦ на житло, воду, електроенергію, газ та інші види палива у 2014–2015 роках
(у % до попереднього місяця)



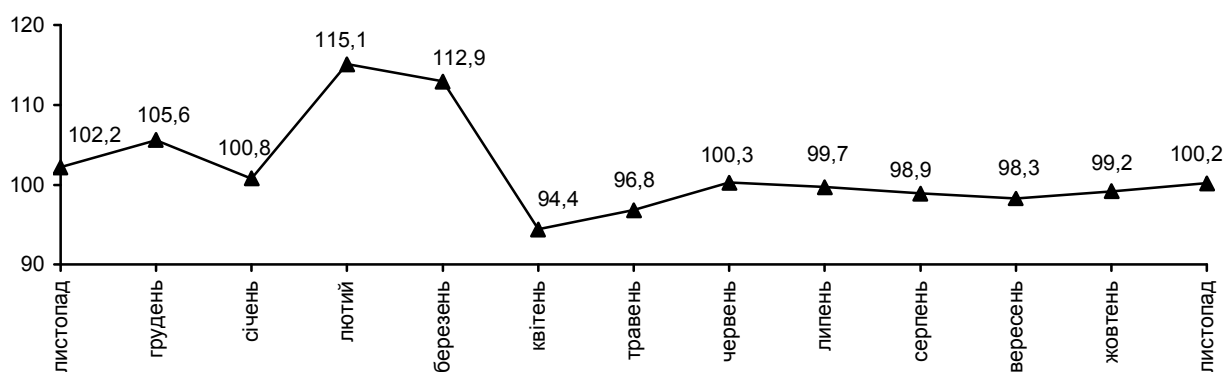
Послуги ресторанів та готелів подорожчали на 1,4%. При цьому, найбільше зросла вартість послуг ресторанів (на 2,7%) та кафе (на 2,4%).

Предмети домашнього вжитку, побутова техніка та поточне утримання житла подорожчали на 1,0% за рахунок зростання цін на домашній текстиль (на 5,8%), побутову техніку (на 2,3%), меблі та предмети обстановки, килими та інші види покриттів для підлоги (на 1,5%).

Одяг та взуття подорожчали на 0,5%.

Ціни на транспорт у цілому підвищились на 0,2%, що, в першу чергу, викликане подорожчанням транспортних засобів на 8,7%.

**ІСЦ на транспорт
у 2014–2015 роках**
(у % до попереднього місяця)



У сфері зв'язку спостерігалось зростання цін на 0,1%.

В.о. начальника Головного управління

Т.Г.Сарчинська

Довідки за телефоном: (0372) 58-17-80

Веб-сайт Головного управління статистики у Чернівецькій області: www.cv.ukrstat.gov.ua

© Головне управління статистики у Чернівецькій області, 2015