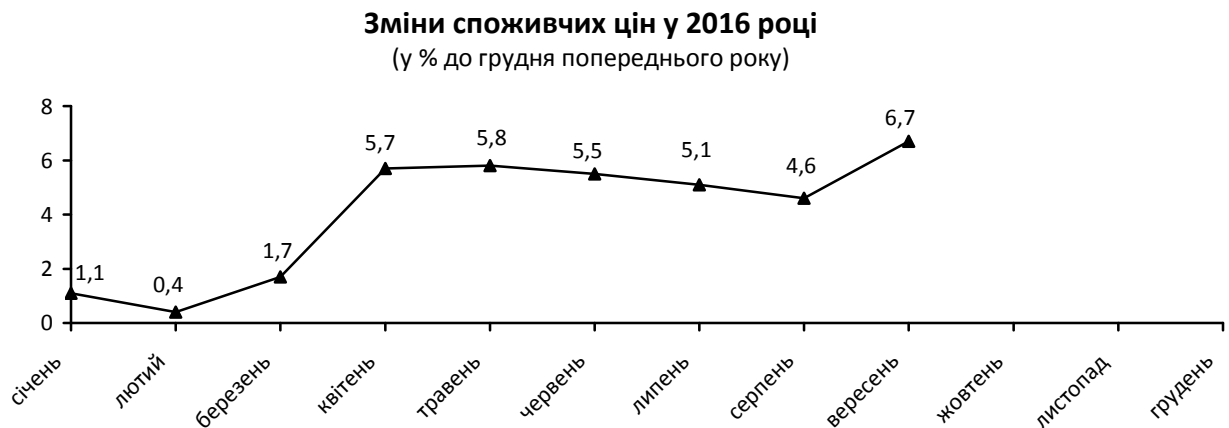




10.10.2016 № 176

## Індекси споживчих цін

Ціни на споживчому ринку області у вересні 2016р. зросли на 2,0%, а по Україні<sup>1</sup> – на 1,8%.



óóóóóóóóóóóó

<sup>1</sup> Без урахування тимчасово окупованої території Автономної Республіки Крим і м.Севастополя та частини зони проведення антитерористичної операції.

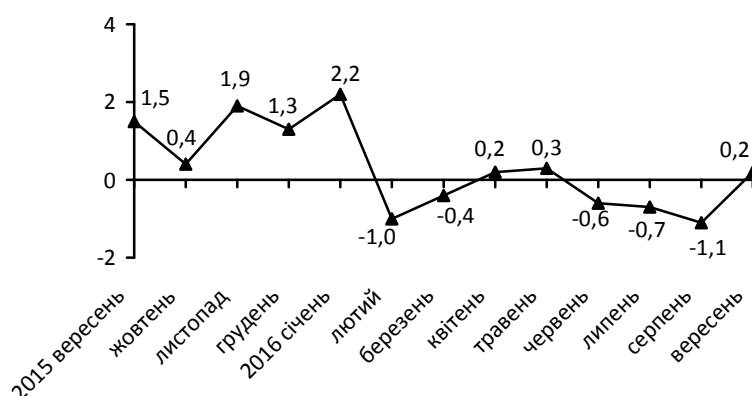
## Зміни споживчих цін на товари та послуги

(відсотків)

	Вересень 2016 до	
	серпня 2016	грудня 2015
<b>Споживчі ціни</b>	<b>2,0</b>	<b>6,7</b>
<b>Продукти харчування та безалкогольні напої</b>	<b>0,2</b>	<b>-0,9</b>
Продукти харчування	0,1	-1,3
хліб і хлібопродукти	-2,2	1,9
хліб	0,5	0,1
макаронні вироби	-0,4	1,1
м'ясо та м'ясопродукти	2,1	2,8
риба та продукти з риби	0,9	4,6
молоко	0,5	7,9
сир і м'який сир (творог)	1,1	7,4
яйця	1,5	-46,1
масло	1,2	8,7
олія соняшникова	0,0	8,5
фрукти	-1,1	4,5
овочі	0,5	-41,0
цукор	-1,4	-8,5
Безалкогольні напої	1,7	3,8
<b>Алкогольні напої, тютюнові вироби</b>	<b>1,4</b>	<b>11,9</b>
<b>Одяг і взуття</b>	<b>11,2</b>	<b>12,0</b>
Одяг	10,4	13,5
Взуття	11,2	8,2
<b>Житло, вода, електроенергія, газ та інші види палива</b>	<b>3,8</b>	<b>32,5</b>
Плата за власне житло (квартирна плата)	0,0	0,0
Утримання та ремонт житла	0,1	1,8
Водопостачання	0,0	4,1
Каналізація	0,0	6,6
Електроенергія	27,8	60,0
Природний газ	0,0	45,8
Гаряча вода, опалення	0,0	0,0
<b>Предмети домашнього вжитку, побутова техніка та поточне утримання житла</b>	<b>0,4</b>	<b>3,5</b>
<b>Охорона здоров'я</b>	<b>0,1</b>	<b>7,1</b>
Фармацевтична продукція, медичні товари та обладнання	0,1	5,8
Амбулаторні послуги	0,0	4,8
<b>Транспорт</b>	<b>0,3</b>	<b>9,0</b>
Паливо та мастила	0,4	16,7
Транспортні послуги	0,1	0,7
залізничний пасажирський транспорт	1,9	8,9
автодорожній пасажирський транспорт	0,0	0,2
<b>Зв'язок</b>	<b>0,0</b>	<b>0,3</b>
<b>Відпочинок і культура</b>	<b>0,4</b>	<b>1,7</b>
<b>Освіта</b>	<b>12,2</b>	<b>18,2</b>
<b>Ресторани та готелі</b>	<b>0,3</b>	<b>5,4</b>
<b>Різні товари та послуги</b>	<b>0,1</b>	<b>1,7</b>

На споживчому ринку області у вересні п.р. ціни на продукти харчування та безалкогольні напої зросли на 0,2%. Найбільше подорожчали м'ясо та м'ясопродукти (на 2,1%). Крім того, спостерігалось зростання цін на яйця (на 1,5%), масло (на 1,2%), сир і м'який сир (творог) (на 1,1%), рибу та продукти з риби (на 0,9%), молоко, хліб та овочі (на 0,5%

**Зміни цін на продукти харчування та безалкогольні напої**  
(у % до попереднього місяця)



Водночас спостерігалось суттєве зниження цін на продукти переробки зернових на 8,4%. Також знизились ціни на цукор (на 1,4%), рис (на 1,3%), фрукти (на 1,1%) та макаронні вироби (на 0,4%).

Ціни на безалкогольні напої зросли на 1,7%.

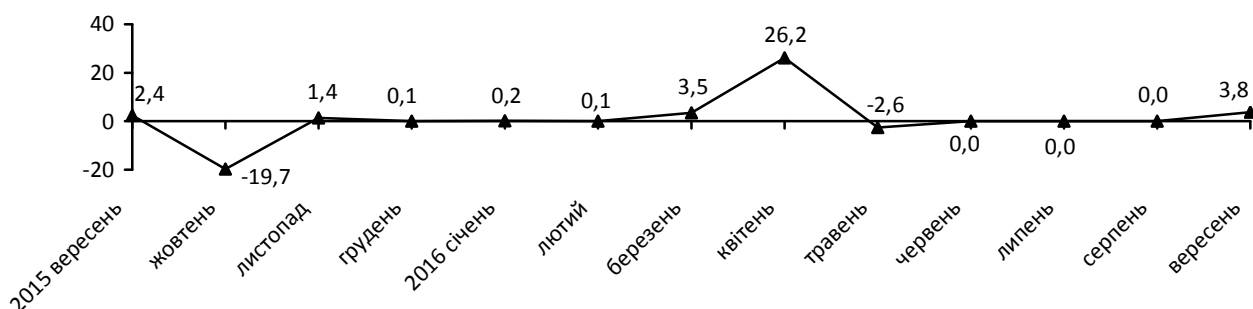
Тютюнові вироби подорожчали на 2,1%, алкогольні – на 0,6%.

У сфері освіти ціни зросли на 12,2%, що викликане підвищенням вартості послуг установ вищої освіти на 19,2%. Послуги установ дошкільної та початкової освіти подорожчали на 0,2%.

Одяг і взуття подорожчали на 11,2%. При цьому зростання цін на взуття становило – 11,2%, на одяг – 10,4%.

Житло, вода, електроенергія, газ та інші види палива стали дорожчими на 3,8%, що було зумовлено, в основному, підвищенням тарифів на електроенергію (на 27,8%).

**Зміни цін на житло, воду, електроенергію, газ та інші види палива**  
(у % до попереднього місяця)

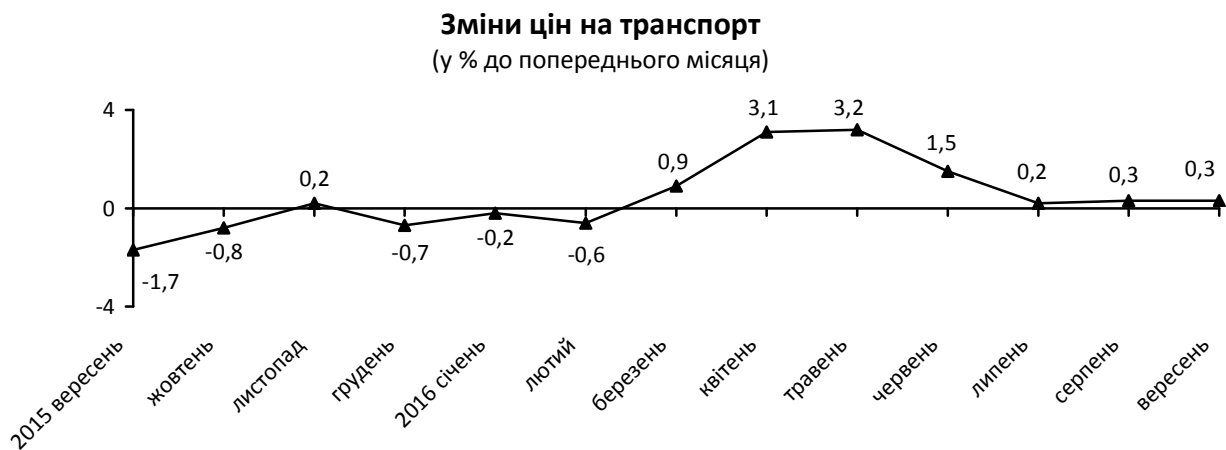


У сфері відпочинку і культури ціни зросли на 0,4% за рахунок підвищення цін на послуги відпочинку та культури (на 0,7%). Газети, книжки та канцелярські товари подорожчали на 0,2%.

Предмети домашнього вжитку, побутова техніка та поточне утримання житла зросли в ціні також на 0,4%. Найбільше подорожчали меблі та предмети обстановки, килими та інші види покриттів для підлоги (на 0,6%), домашній текстиль (на 0,5%).

Послуги ресторанів та готелів подорожчали на 0,3%. При цьому, найбільше зросла вартість послуг закладів швидкого харчування на 1,6%, ресторанів – на 0,9%.

Підвищення цін на транспорт у цілому на 0,3% пов'язано з подорожчанням транспортних засобів (на 1,1%), палива та мастила(на 0,4%),



У сфері охорони здоров'я зростання цін (на 0,1%) викликане подорожчанням фармацевтичної продукції, медичних товарів та обладнання на 0,1%.

Начальник

Т. Сарчинська

Довідка: тел. (0372) 58-17-80

Більше інформації: [http://www.cv.ukrstat.gov.ua/index\\_statinf/ciny.html](http://www.cv.ukrstat.gov.ua/index_statinf/ciny.html)

<http://www.cv.ukrstat.gov.ua/publiy/2015/spojc.html>

© Головне управління статистики у Чернівецькій області, 2016