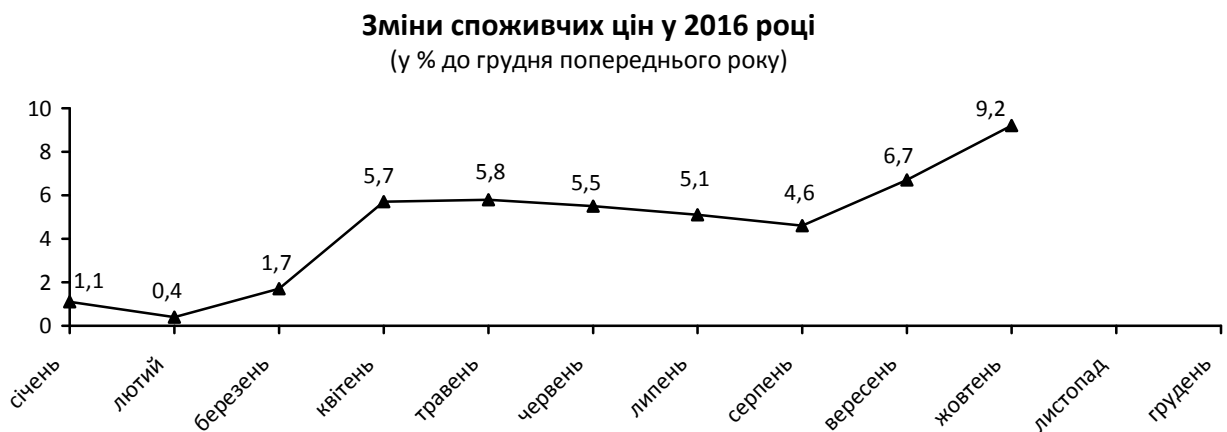




10.11.2016 № 190

## Індекси споживчих цін

Ціни на споживчому ринку області у жовтні 2016р. зросли на 2,3%, а по Україні<sup>1</sup> – на 2,8%.



бббббббббббб

<sup>1</sup> Без урахування тимчасово окупованої території Автономної Республіки Крим і м.Севастополя та частини зони проведення антитерористичної операції.

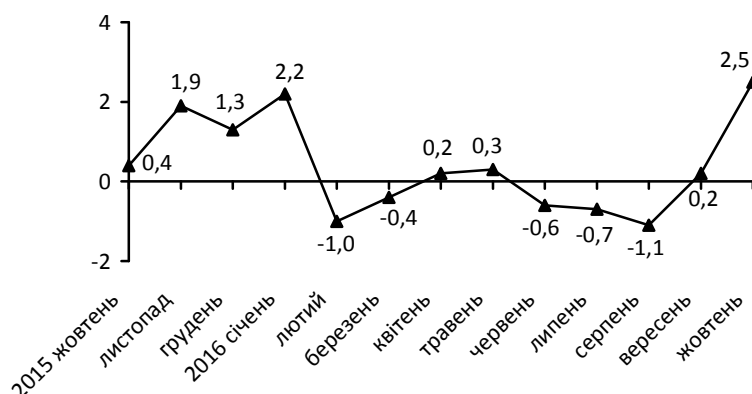
## Зміни споживчих цін на товари та послуги

(відсотків)

	Жовтень 2016 до	
	вересня 2016	грудня 2015
<b>Споживчі ціни</b>	<b>2,3</b>	<b>9,2</b>
<b>Продукти харчування та безалкогольні напої</b>	<b>2,5</b>	<b>1,5</b>
Продукти харчування	2,7	1,3
хліб і хлібопродукти	0,2	2,1
хліб	-0,1	0,0
макаронні вироби	1,8	2,9
м'ясо та м'ясопродукти	1,4	4,2
риба та продукти з риби	0,9	5,6
молоко	5,9	14,3
сир і м'який сир (творог)	5,1	12,9
яйця	67,9	-9,5
масло	4,9	14,0
олія соняшникова	2,8	11,6
фрукти	-3,9	0,4
овочі	3,6	-38,9
цукор	-0,8	-9,2
Безалкогольні напої	-0,9	2,9
<b>Алкогольні напої, тютюнові вироби</b>	<b>2,1</b>	<b>14,2</b>
<b>Одяг і взуття</b>	<b>2,1</b>	<b>14,3</b>
Одяг	1,8	15,6
Взуття	2,8	11,2
<b>Житло, вода, електроенергія, газ та інші види палива</b>	<b>4,9</b>	<b>38,9</b>
Плата за власне житло (квартирна плата)	0,0	0,0
Утримання та ремонт житла	0,8	2,6
Водопостачання	29,8	35,1
Каналізація	15,7	23,3
Електроенергія	0,0	60,0
Природний газ	0,0	45,8
Гаряча вода, опалення	56,4	56,4
<b>Предмети домашнього вжитку, побутова техніка та поточне утримання житла</b>	<b>0,3</b>	<b>3,9</b>
<b>Охорона здоров'я</b>	<b>-0,6</b>	<b>6,4</b>
Фармацевтична продукція, медичні товари та обладнання	-1,3	4,5
Амбулаторні послуги	1,8	6,7
<b>Транспорт</b>	<b>0,5</b>	<b>9,5</b>
Паливо та мастила	0,6	17,4
Транспортні послуги	0,4	1,1
залізничний пасажирський транспорт	0,1	9,0
автодорожній пасажирський транспорт	0,4	0,6
<b>Зв'язок</b>	<b>0,0</b>	<b>0,3</b>
<b>Відпочинок і культура</b>	<b>0,3</b>	<b>2,0</b>
<b>Освіта</b>	<b>0,0</b>	<b>18,2</b>
<b>Ресторани та готелі</b>	<b>0,9</b>	<b>6,4</b>
<b>Різні товари та послуги</b>	<b>1,0</b>	<b>2,7</b>

На споживчому ринку області у жовтні п.р. ціни на продукти харчування та безалкогольні напої зросли на 2,5%. Найбільше подорожчали яйця (на 67,9%). Крім того, спостерігалось зростання цін на молоко (на 5,9%), сир і м'який сир (творог) (на 5,1%), масло (на 4,9%), овочі (на 3,6%), олію соняшникову (на 2,8%), макаронні вироби (на 1,8%), м'ясо та м'ясопродукти (на 1,4%), рибу та продукти з риби (на 0,9%). Водночас спостерігалось зниження цін на фрукти (на 3,9%) та цукор (на 0,8%).

**Зміни цін на продукти харчування та безалкогольні напої**  
(у % до попереднього місяця)

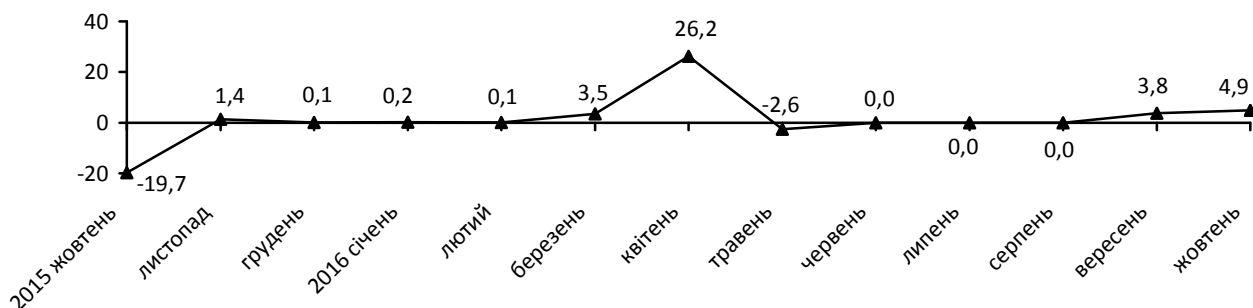


Ціни на безалкогольні напої знизились на 0,9%.

Алкогольні напої подорожчали на 3,4%, тютюнові вироби – на 0,9%.

Зростання цін (тарифів) на житло, воду, електроенергію, газ та інші види палива на 4,9% відбулося, головним чином, за рахунок підвищення тарифів на опалення на 61,3%, а також на водопостачання – на 29,8% та каналізацію – на 15,7%.

**Зміни цін на житло, воду, електроенергію, газ та інші види палива**  
(у % до попереднього місяця)

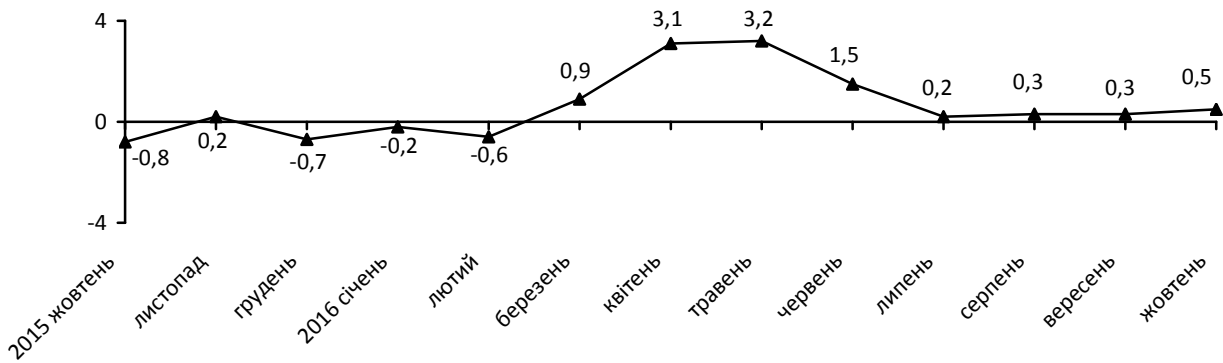


Одяг і взуття подорожчали на 2,1%, зокрема, взуття – на 2,8%, одяг – на 1,8%.

Послуги ресторанів та готелів стали дорожчими на 0,9%. При цьому, найбільше зросла вартість послуг пансіонатів (на 20,1%) та готелів (на 4,6%). Ціни в закладах швидкого харчування зросли на 0,8%, кафе та ресторанах – на 0,4% та на 0,3% відповідно.

Підвищення цін на транспорт у цілому на 0,5% пов'язано з подорожчанням палива та мастил (на 0,6%) та послуг з перевезень автодорожнім пасажирським транспортом (на 0,4%).

### Зміни цін на транспорт (у % до попереднього місяця)



У сфері відпочинку і культури ціни зросли на 0,3% за рахунок підвищення цін на послуги відпочинку та культури (на 1,2%). Газети, книжки та канцелярські товари подорожчали на 0,1%. Разом з цим, спостерігалось зниження цін на аудіотехніку, фотоапаратуру та обладнання для обробки інформації на 2,6%.

Предмети домашнього вжитку, побутова техніка та поточне утримання житла зросли в ціні також на 0,3%. Найбільше подорожчали домашній текстиль (на 1,2%), меблі та предмети обстановки, килими та інші види покриттів для підлоги (на 0,6%).

Разом з цим, спостерігалось зниження цін у сфері охорони здоров'я на 0,6%, що було викликане подешевшенням фармацевтичної продукції, медичних товарів та обладнання на 1,3%. Водночас, амбулаторні послуги подорожчали на 1,8%.

Начальник

Т. Сарчинська

Довідка: тел. (0372) 58-17-80

Більше інформації: [http://www.cv.ukrstat.gov.ua/index\\_statinf/ciny.html](http://www.cv.ukrstat.gov.ua/index_statinf/ciny.html)

<http://www.cv.ukrstat.gov.ua/publiy/2015/spojc.html>

© Головне управління статистики у Чернівецькій області, 2016