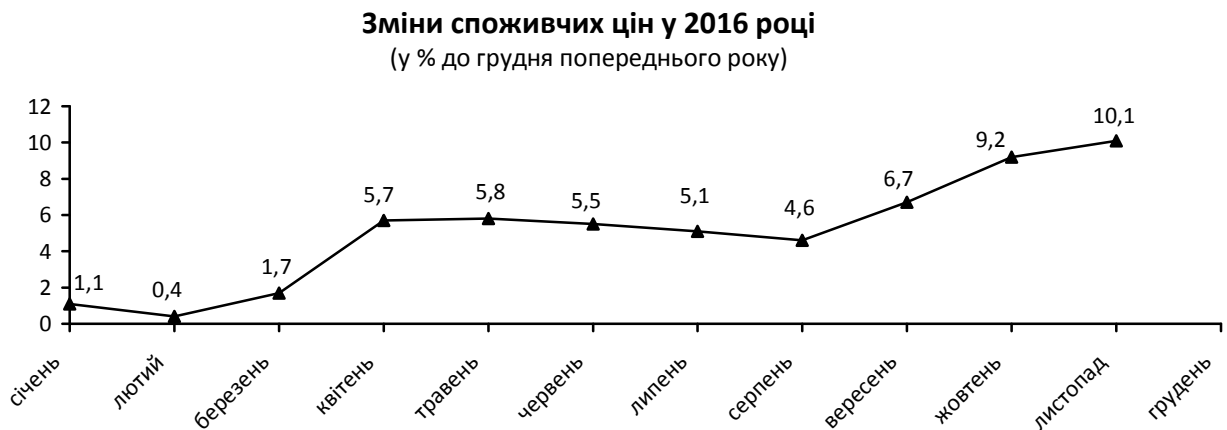




09.12.2016 № 212

Індекси споживчих цін

Ціни на споживчому ринку області у листопаді 2016р. зросли на 0,9%, а по Україні¹ – на 1,8%.



бббббббббббб

¹ Без урахування тимчасово окупованої території Автономної Республіки Крим і м.Севастополя та частини зони проведення антитерористичної операції.

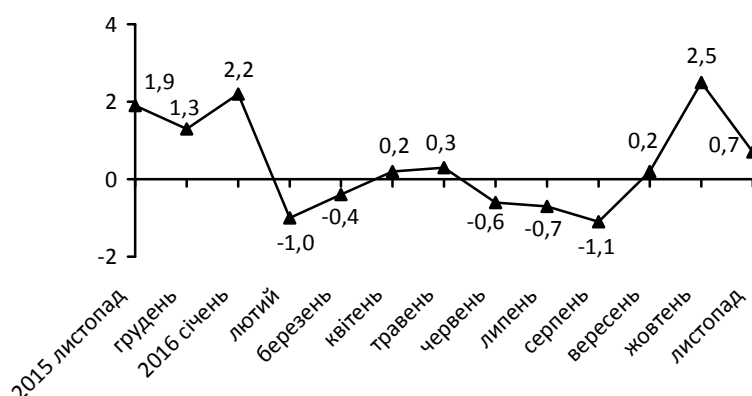
Зміни споживчих цін на товари та послуги

(відсотків)

	Листопад 2016 до	
	жовтня 2016	грудня 2015
Споживчі ціни	0,9	10,1
Продукти харчування та безалкогольні напої	0,7	2,3
Продукти харчування	0,7	2,0
хліб і хлібопродукти	0,9	3,0
хліб	1,9	1,9
макаронні вироби	1,0	3,9
м'ясо та м'ясопродукти	0,2	4,4
риба та продукти з риби	-0,9	4,6
молоко	3,7	18,5
сир і м'який сир (творог)	3,2	16,5
яйця	-4,7	-13,7
масло	6,3	21,2
олія соняшникова	0,2	11,8
фрукти	-4,3	-3,9
овочі	4,2	-36,3
цукор	3,3	-6,2
Безалкогольні напої	0,4	3,3
Алкогольні напої, тютюнові вироби	1,0	15,4
Одяг і взуття	-1,3	12,8
Одяг	-1,8	13,5
Взуття	-0,6	10,6
Житло, вода, електроенергія, газ та інші види палива	2,6	42,6
Плата за власне житло (квартирна плата)	0,0	0,0
Утримання та ремонт житла	0,5	3,1
Водопостачання	5,5	42,6
Каналізація	3,0	27,0
Електроенергія	0,0	60,0
Природний газ	0,0	45,8
Гаряча вода, опалення	22,8	92,1
Предмети домашнього вжитку, побутова техніка та поточне утримання житла	-0,2	3,7
Охорона здоров'я	0,1	6,5
Фармацевтична продукція, медичні товари та обладнання	-0,1	4,3
Амбулаторні послуги	0,8	7,5
Транспорт	1,7	11,4
Паливо та мастила	2,3	20,1
Транспортні послуги	1,0	2,1
залізничний пасажирський транспорт	-1,6	7,3
автодорожній пасажирський транспорт	1,1	1,7
Зв'язок	0,0	0,3
Відпочинок і культура	0,5	2,5
Освіта	0,0	18,2
Ресторани та готелі	1,7	8,2
Різні товари та послуги	1,6	4,4

На споживчому ринку області у листопаді п.р. ціни на продукти харчування та безалкогольні напої зросли на 0,7%. Найбільше подорожчали масло (на 6,3%) та овочі (на 4,2%). Крім того, спостерігалось зростання цін на молоко (на 3,7%), цукор (на 3,3%), сир і м'який сир (творог) (на 3,2%), хліб (на 1,9%), макаронні вироби (на 1,0%), м'ясо та м'ясо-

Зміни цін на продукти харчування та безалкогольні напої
(у % до попереднього місяця)



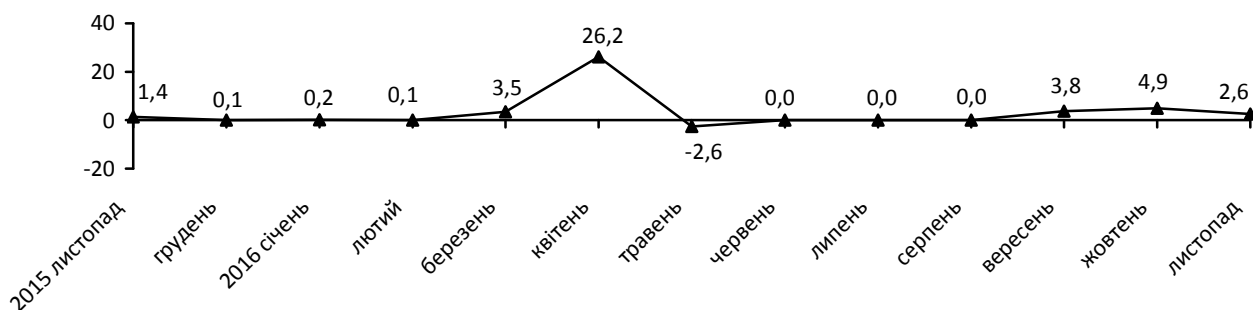
продукти і олію соняшникову (на 0,2% по кожному виду). Водночас спостерігалось зниження цін на яйця (на 4,7%), фрукти (на 4,3%), рибу та продукти з риби (на 0,9%).

Ціни на безалкогольні напої зросли на 0,4%.

Тютюнові вироби подорожчали на 1,1%, алкогольні напої – на 0,8%.

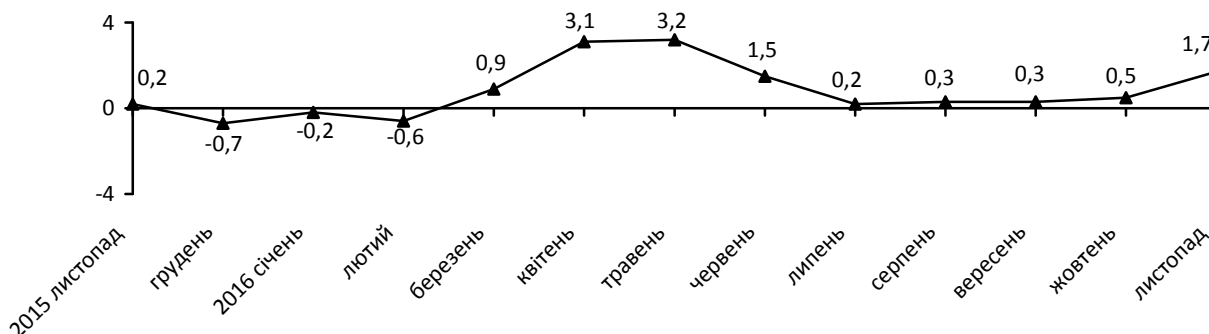
Зростання цін (тарифів) на житло, воду, електроенергію, газ та інші види палива на 2,6% відбулося, головним чином, за рахунок підвищення тарифів на опалення на 24,0%, а також на водопостачання – на 5,5% та каналізацію – на 3,0%.

Зміни цін на житло, воду, електроенергію, газ та інші види палива
(у % до попереднього місяця)



Підвищення цін на транспорт у цілому на 1,7% пов'язано із зростанням цін на палива та мастила (на 2,3%) та послуг з перевезень автодорожнім пасажирським транспортом (на 1,1%).

Зміни цін на транспорт
(у % до попереднього місяця)



Послуги ресторанів та готелів стали дорожчими на 1,7%. При цьому, найбільше зросла вартість послуг, пов'язаних з тимчасовим проживанням (на 17,9%). Ціни в закладах швидкого харчування зросли на 1,7%.

У сфері відпочинку і культури ціни зросли на 0,5% за рахунок підвищення цін на аудіотехніку, фотоапаратуру та обладнання для обробки інформації на 1,8%.

Спостерігалось незначне підвищення цін у сфері охорони здоров'я на 0,1%, що було викликане подорожчанням амбулаторних послуг на 0,8%.

Водночас, одяг і взуття подешевшали на 1,3%, зокрема, одяг – на 1,8%, взуття – на 0,6%.

Предмети домашнього вжитку, побутова техніка та поточне утримання житла знизилась в ціні на 0,2% за рахунок подешевшання товарів для щоденної підтримки будинків на 1,9%. Разом з цим, спостерігалось зростання цін на побутову техніку (на 1,0%), меблі та предмети обстановки, килими та інші види покриттів для підлоги (на 0,2%) та домашній текстиль (на 0,1%).

Начальник

Т. Сарчинська

Довідка: тел. (0372) 58-17-80

Більше інформації: http://www.cv.ukrstat.gov.ua/index_statinf/ciny.html
<http://www.cv.ukrstat.gov.ua/publiy/2015/spojc.html>

© Головне управління статистики у Чернівецькій області, 2016