

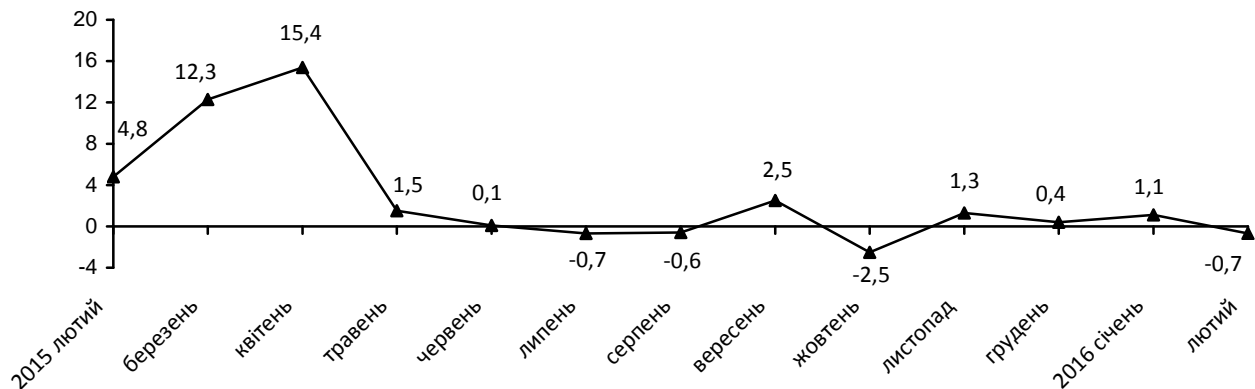


10.03.2016 №43

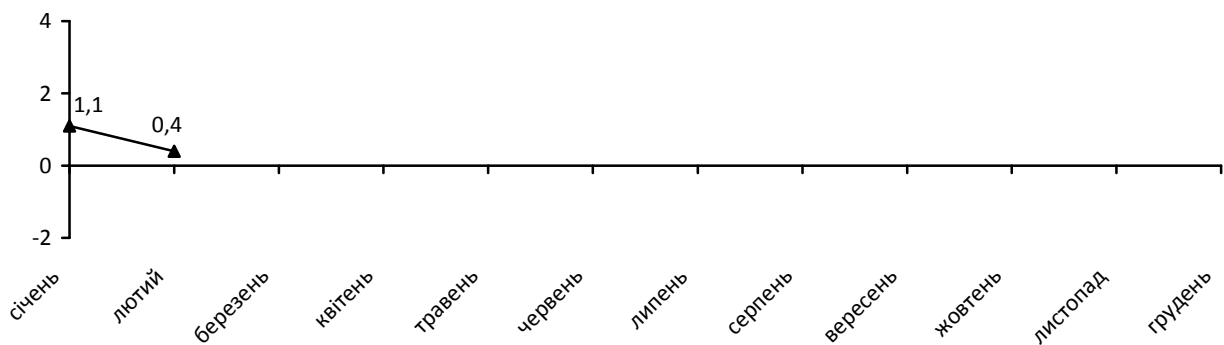
## Індекси споживчих цін

Ціни на споживчому ринку області в лютому 2016р. знизилися на 0,7%, а по Україні<sup>1</sup> – на 0,4%.

**Зміни споживчих цін**  
(у % до попереднього місяця)



**Зміни споживчих цін у 2016 році**  
(у % до грудня попереднього року)



<sup>1</sup> Без урахування тимчасово окупованої території Автономної Республіки Крим і м.Севастополя та частини зони проведення антитерористичної операції.

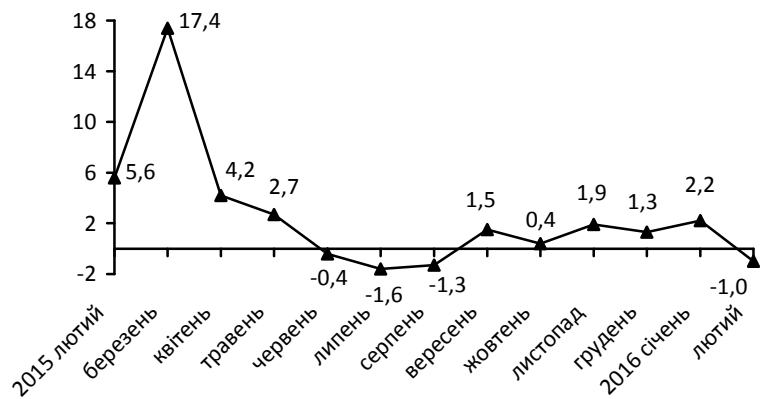
## Зміни споживчих цін на товари та послуги

(відсотків)

	Лютий 2016 до	
	січня 2016	грудня 2015
<b>Споживчі ціни</b>	<b>-0,7</b>	<b>0,4</b>
<b>Продукти харчування та безалкогольні напої</b>	<b>-1,0</b>	<b>1,2</b>
Продукти харчування	-1,1	1,3
хліб і хлібопродукти	0,7	1,6
хліб	-0,8	0,1
макаронні вироби	1,4	1,2
м'ясо та м'ясопродукти	-0,4	0,5
риба та продукти з риби	3,5	2,7
молоко	0,7	2,4
сир і м'який сир (творог)	1,9	4,5
яйця	-32,1	-31,0
масло	0,5	3,6
олія соняшникова	-1,5	2,1
фрукти	-4,8	4,1
овочі	-0,7	8,0
цукор	1,0	0,8
Безалкогольні напої	0,7	0,3
<b>Алкогольні напої, тютюнові вироби</b>	<b>-1,3</b>	<b>-2,2</b>
<b>Одяг і взуття</b>	<b>-1,0</b>	<b>-1,4</b>
Одяг	-1,3	-1,9
Взуття	0,0	0,0
<b>Житло, вода, електроенергія, газ та інші види палива</b>	<b>0,1</b>	<b>0,3</b>
Плата за власне житло (квартирна плата)	0,0	0,0
Утримання та ремонт житла	0,4	0,9
Водопостачання	0,0	4,1
Каналізація	2,5	6,6
Електроенергія	0,0	0,0
Природний газ	0,0	0,0
Гаряча вода, опалення	0,0	0,0
<b>Предмети домашнього вжитку, побутова техніка та поточне утримання житла</b>	<b>0,1</b>	<b>0,8</b>
<b>Охорона здоров'я</b>	<b>0,0</b>	<b>1,5</b>
Фармацевтична продукція, медичні товари та обладнання	-0,2	1,8
Амбулаторні послуги	0,8	1,0
<b>Транспорт</b>	<b>-0,6</b>	<b>-0,8</b>
Паливо та мастила	-1,3	-1,9
Транспортні послуги	0,1	0,4
залізничний пасажирський транспорт	2,2	3,4
автодорожній пасажирський транспорт	0,0	0,2
<b>Зв'язок</b>	<b>-0,1</b>	<b>0,1</b>
<b>Відпочинок і культура</b>	<b>0,3</b>	<b>1,1</b>
<b>Освіта</b>	<b>0,0</b>	<b>0,6</b>
<b>Ресторани та готелі</b>	<b>0,3</b>	<b>1,9</b>
<b>Різні товари та послуги</b>	<b>0,1</b>	<b>-0,3</b>

На споживчому ринку в лютому ціни на продукти харчування та безалкогольні напої знизилися на 1,0%. Суттєво подешевшали яйця (на 32,1%). Також, спостерігалось зниження цін на фрукти (на 4,8%), олію соняшкову (на 1,5%), хліб (на 0,8%), овочі (на 0,7%), м'ясо та м'ясопродукти (на 0,4%). Разом з цим, подорожчали риба та продукти з риби (на 3,5%), сир і м'який сир (творог) (на 1,9%), макаронні вироби (на 1,4%), цукор (на 1,0%), молоко (на 0,7%) та масло (на 0,5%).

**Зміни цін на продукти харчування та безалкогольні напої**  
(у % до попереднього місяця)



Ціни на безалкогольні напої зросли на 0,7%.

Алкогольні напої подорожчали на 0,2%, а тютюнові вироби подешевшали на 2,7%.

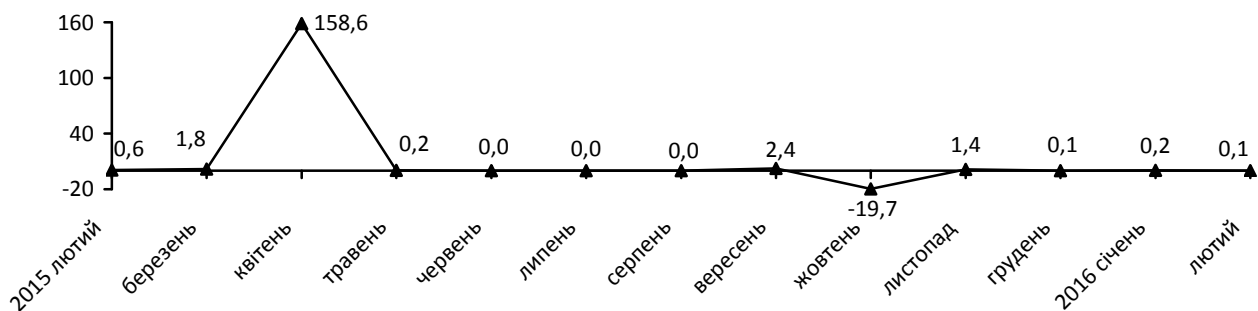
Послуги ресторанів та готелів подорожчали на 0,3%. При цьому, найбільше зросла вартість послуг ресторанів (на 0,7%) та кафе (на 0,4%).

Підвищення цін у сфері відпочинку і культури на 0,3% пов'язане з подорожчанням аудіотехніки, фотоапаратури та обладнання для обробки інформації на 0,8%.

Житло, вода, електроенергія, газ та інші види палива стали дорожчими на 0,1%, що було зумовлено підвищенням цін на каналізацію (на 2,5%), утримання та ремонт житла (на 0,4%).

Предмети домашнього вжитку, побутова техніка та поточне утримання житла подорожчали на 0,1%, в основному, за рахунок зростання цін на меблі та предмети обстановки, килими та інші види покриттів для підлоги, а також на домашній текстиль (на 0,1% по кожному виду). Водночас спостерігалось зниження цін на побутову техніку (на 0,3%),

**Зміни цін на житло, воду, електроенергію, газ та інші види палива**  
(у % до попереднього місяця)

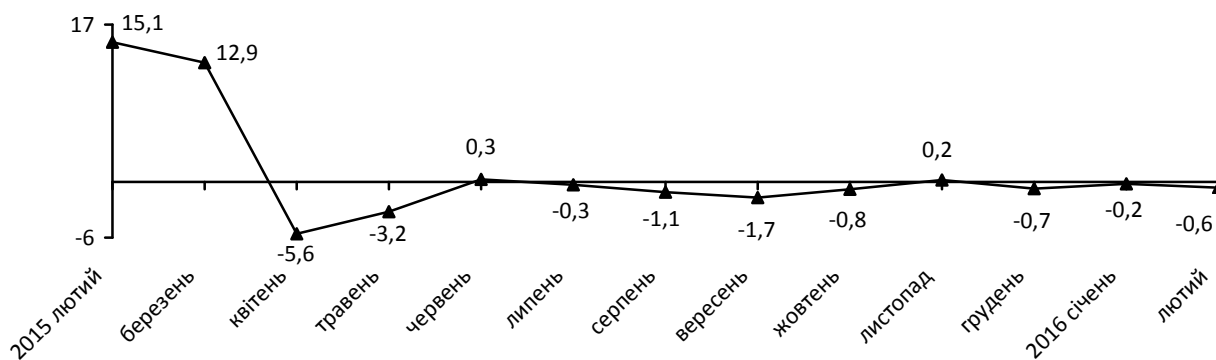


У той же час, відбулось зниження цін на одяг і взуття на 1,0%.

Ціни на транспорт у цілому знизились на 0,6%, що в першу чергу, викликане, подешевшанням палива і мастила на 1,3%. Разом з цим, відбулося зростання цін на транспортні засоби на 2,6% та послуги по перевезенню залізничним пасажирським транспортом на 2,2%.

У сфері зв'язку ціни знизились на 0,1%.

**Зміни цін на транспорт**  
(у % до попереднього місяця)



В. о. начальника

Т. Сарчинська

Довідка: тел. (0372) 58 17 80

Більше інформації: [http://www.cv.ukrstat.gov.ua/index\\_statinf/ciny.html](http://www.cv.ukrstat.gov.ua/index_statinf/ciny.html)

<http://www.cv.ukrstat.gov.ua/publiy/2015/spojc.html>

© Головне управління статистики у Чернівецькій області, 2016