

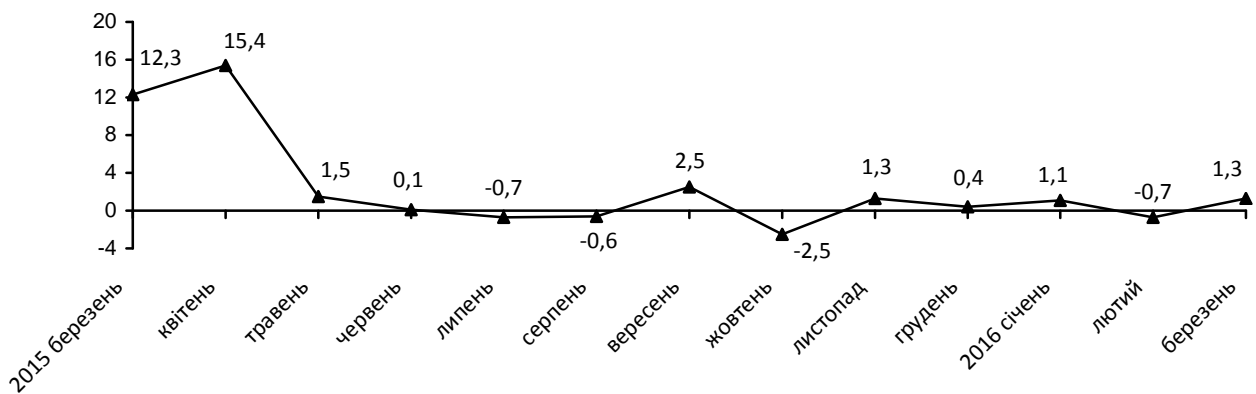


11.04.2016 №63

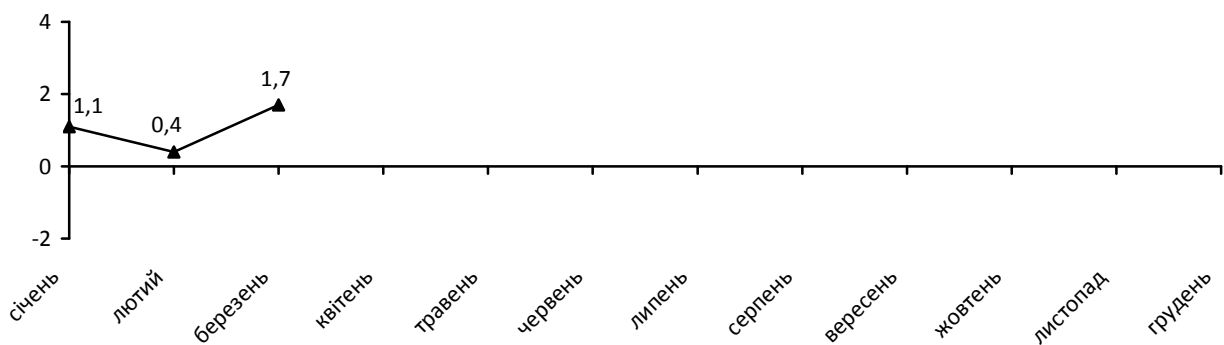
Індекси споживчих цін

Ціни на споживчому ринку області в березні 2016р. зросли на 1,3%, а по Україні¹ – на 1,0%.

Зміни споживчих цін
(у % до попереднього місяця)



Зміни споживчих цін у 2016 році
(у % до грудня попереднього року)



¹ Без урахування тимчасово окупованої території Автономної Республіки Крим і м.Севастополя та частини зони проведення антитерористичної операції.

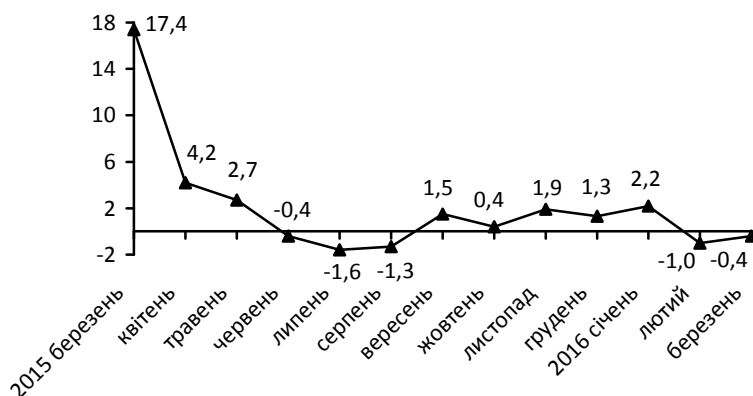
Зміни споживчих цін на товари та послуги

(відсотків)

	Березень 2016 до	
	лютого 2016	грудня 2015
Споживчі ціни	1,3	1,7
Продукти харчування та безалкогольні напої	-0,4	0,8
Продукти харчування	-0,6	0,7
хліб і хлібопродукти	0,5	2,1
хліб	0,7	0,8
макаронні вироби	0,2	1,4
м'ясо та м'ясопродукти	-1,5	-1,0
риба та продукти з риби	0,3	3,0
молоко	2,2	4,7
сир і м'який сир (творог)	2,2	6,8
яйця	-16,2	-42,2
масло	1,2	4,9
олія соняшникова	1,4	3,6
фрукти	1,3	5,4
овочі	-5,0	2,6
цукор	-1,7	-0,9
Безалкогольні напої	1,8	2,1
Алкогольні напої, тютюнові вироби	2,5	0,3
Одяг і взуття	7,5	6,0
Одяг	8,9	6,8
Взуття	5,1	5,1
Житло, вода, електроенергія, газ та інші види палива	3,5	3,8
Плата за власне житло (квартирна плата)	0,0	0,0
Утримання та ремонт житла	0,4	1,3
Водопостачання	0,0	4,1
Каналізація	0,0	6,6
Електроенергія	25,2	25,2
Природний газ	0,0	0,0
Гаряча вода, опалення	0,0	0,0
Предмети домашнього вжитку, побутова техніка та поточне утримання житла	1,3	2,1
Охорона здоров'я	1,2	2,7
Фармацевтична продукція, медичні товари та обладнання	1,8	3,6
Амбулаторні послуги	0,0	1,0
Транспорт	0,9	0,1
Паливо та мастила	1,2	-0,7
Транспортні послуги	0,1	0,5
залізничний пасажирський транспорт	1,7	5,2
автодорожній пасажирський транспорт	0,0	0,2
Зв'язок	0,0	0,1
Відпочинок і культура	1,3	2,4
Освіта	0,2	0,8
Ресторани та готелі	0,6	2,5
Різні товари та послуги	0,0	-0,3

На споживчому ринку в березні ціни на продукти харчування та безалкогольні напої знизилися на 0,4%. Суттєво подешевшали яйця (на 16,2%). Також, спостерігалось зниження цін на овочі (на 5,0%), цукор (на 1,7%), м'ясо та м'ясопродукти (на 1,5%). Разом з цим, подорожчали продукти переробки зернових (на 3,0%), молоко, сир і м'який сир (творог) (на 2,2% кожний вид), олія соняшникова (на 1,4%), фрукти (на 1,3%), масло (на 1,2%), хліб (на 0,7%), риба та продукти з риби (на 0,3%), макаронні вироби (на 0,2%).

Зміни цін на продукти харчування та безалкогольні напої
(у % до попереднього місяця)



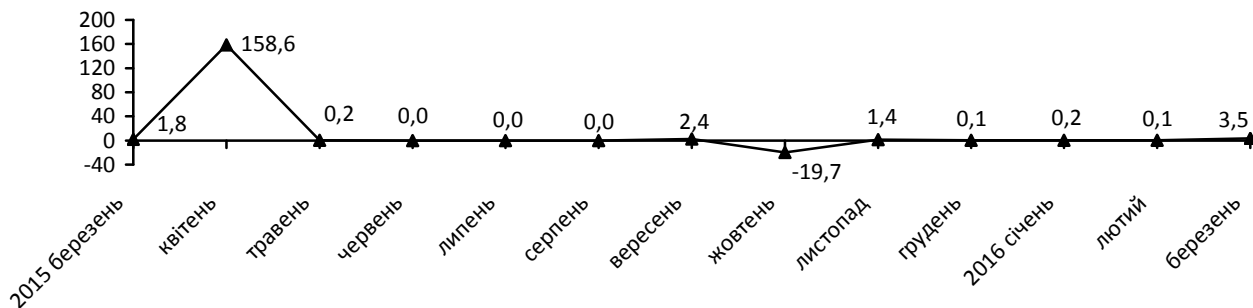
Ціни на безалкогольні напої зросли на 1,8%.

Тютюнові вироби подорожчали на 2,5%, алкогольні напої – на 2,4%.

Спостерігалось зростання цін на одяг і взуття на 7,5%, у т.ч. одяг – на 8,9%, взуття – на 5,1%.

Житло, вода, електроенергія, газ та інші види палива подорожчали на 3,5%, головним чином за рахунок підвищення цін на електроенергію на 25,2%.

Зміни цін на житло, воду, електроенергію, газ та інші види палива
(у % до попереднього місяця)



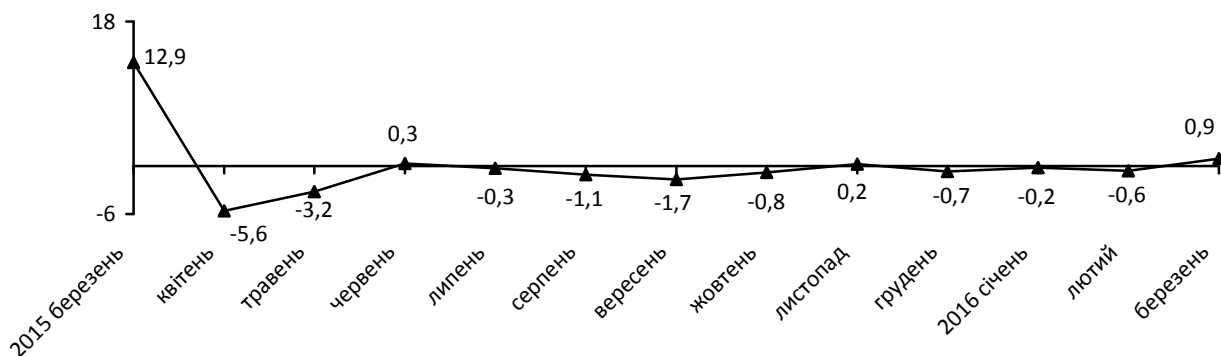
Підвищення цін у сфері відпочинку і культури на 1,3% пов'язане, в основному, з подорожчанням туристичних послуг на 13,8%. Газети, книжки та канцелярські товари зросли в ціні на 0,7%.

Предмети домашнього вжитку, побутова техніка та поточне утримання житла подорожчали на 1,3% за рахунок зростання цін на домашній текстиль, меблі та предмети обстановки, килими та інші види покриттів для підлоги (на 1,9% та на 1,4% відповідно). Крім того, спостерігався ріст цін на побутову техніку (на 1,2%).

У сфері охорони здоров'я ціни зросли на 1,2%. Значно подорожчала фармацевтична продукція, медичні товари та обладнання на 1,8%.

Ціни на транспорт у цілому зросли на 0,9%, що викликане подорожчанням перевезень залізничним пасажирським транспортом (на 1,7%) та палива і мастила (на 1,2%). Також зросла вартість транспортних засобів (на 0,8%).

Зміни цін на транспорт
(у % до попереднього місяця)



Послуги ресторанів та готелів подорожчали на 0,6%. При цьому, найбільше зросла вартість послуг закладів швидкого харчування (на 1,6%).

У сфері освіти ціни зросли на 0,2%, що було пов'язано з підвищенням вартості послуг закладів дошкільної та початкової освіти на 0,8%.

В. о. начальника

Т. Сарчинська

Довідка: тел. (0372) 58-17-80

Більше інформації: http://www.cv.ukrstat.gov.ua/index_statinf/ciny.html

<http://www.cv.ukrstat.gov.ua/publiy/2015/spojc.html>

© Головне управління статистики у Чернівецькій області, 2016