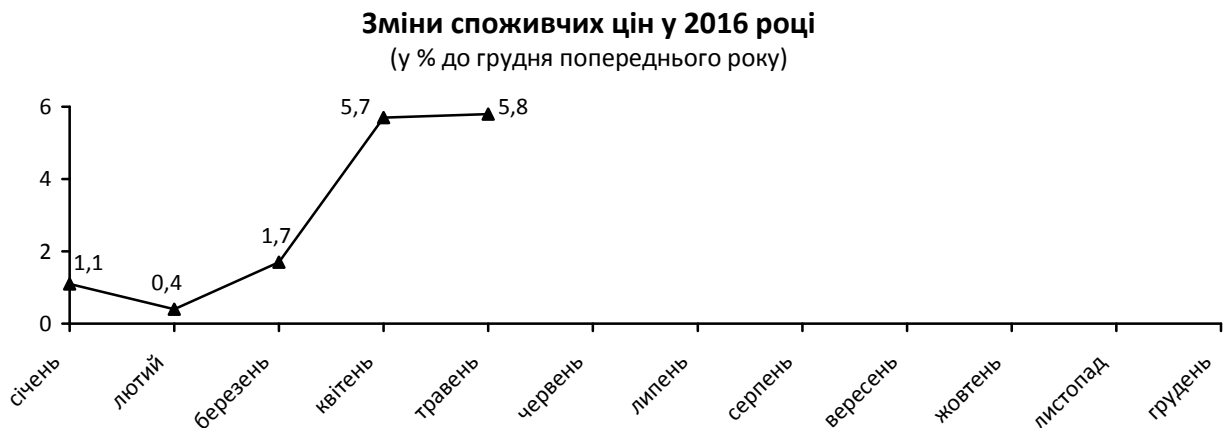




10.06.2016 № 103

## Індекси споживчих цін

Ціни на споживчому ринку області, як і по Україні<sup>1</sup>, в травні 2016р. зросли на 0,1%.



оооооооооооо

<sup>1</sup> Без урахування тимчасово окупованої території Автономної Республіки Крим і м.Севастополя та частини зони проведення антитерористичної операції.

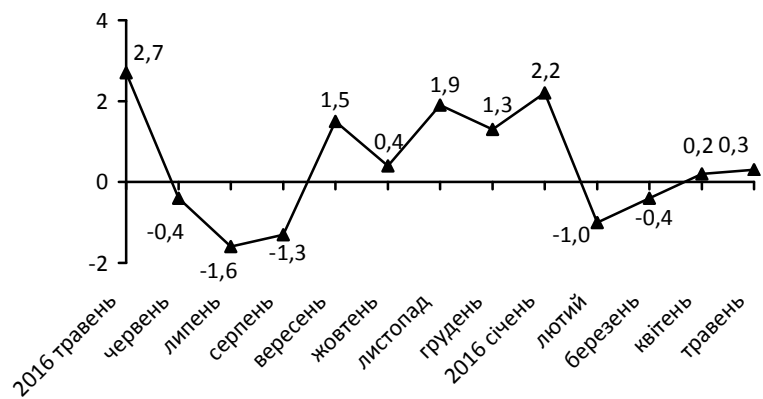
## Зміни споживчих цін на товари та послуги

(відсотків)

	Травень 2016 до	
	квітня 2016	грудня 2015
<b>Споживчі ціни</b>	<b>0,1</b>	<b>5,8</b>
<b>Продукти харчування та безалкогольні напої</b>	<b>0,3</b>	<b>1,3</b>
Продукти харчування	0,2	1,0
хліб і хлібопродукти	-0,1	3,5
хліб	-0,1	0,2
макаронні вироби	0,6	1,8
м'ясо та м'ясопродукти	1,4	-0,4
риба та продукти з риби	0,7	2,6
молоко	1,1	6,1
сир і м'який сир (творог)	-0,6	9,0
яйця	8,5	-46,3
масло	1,3	8,1
олія соняшникова	0,9	5,4
фрукти	6,7	11,8
овочі	-9,3	-6,4
цукор	-1,6	-3,4
Безалкогольні напої	1,0	4,7
<b>Алкогольні напої, тютюнові вироби</b>	<b>3,4</b>	<b>5,6</b>
<b>Одяг і взуття</b>	<b>-0,9</b>	<b>5,3</b>
Одяг	-1,2	5,8
Взуття	-0,4	4,9
<b>Житло, вода, електроенергія, газ та інші види палива</b>	<b>-2,6</b>	<b>27,6</b>
Плата за власне житло (квартирна плата)	0,0	0,0
Утримання та ремонт житла	0,0	1,6
Водопостачання	0,0	4,1
Каналізація	0,0	6,6
Електроенергія	0,0	25,2
Природний газ	-4,3	45,8
Гаряча вода, опалення	0,0	0,0
<b>Предмети домашнього вжитку, побутова техніка та поточне утримання житла</b>	<b>-0,1</b>	<b>2,0</b>
<b>Охорона здоров'я</b>	<b>0,6</b>	<b>5,0</b>
Фармацевтична продукція, медичні товари та обладнання	0,6	6,3
Амбулаторні послуги	1,0	2,8
<b>Транспорт</b>	<b>3,2</b>	<b>6,5</b>
Паливо та мастила	6,3	12,0
Транспортні послуги	0,0	0,5
залізничний пасажирський транспорт	-0,6	5,2
автодорожній пасажирський транспорт	0,0	0,2
<b>Зв'язок</b>	<b>-0,3</b>	<b>0,5</b>
<b>Відпочинок і культура</b>	<b>-1,2</b>	<b>0,6</b>
<b>Освіта</b>	<b>4,5</b>	<b>5,3</b>
<b>Ресторани та готелі</b>	<b>0,7</b>	<b>3,6</b>
<b>Різні товари та послуги</b>	<b>0,6</b>	<b>0,5</b>

На споживчому ринку області в травні п.р. ціни на продукти харчування та безалкогольні напої зросли на 0,3%. Найбільше подорожчали яйця (на 8,5%) та фрукти (на 6,7%). Крім цього, спостерігалось зростання цін на м'ясо та м'ясопродукти (на 1,4%), масло (на 1,3%), молоко (на 1,1%), олію соняшникову (на 0,9%), рибу та продукти з риби (на 0,7%), макаронні вироби (на 0,6%). Водночас суттєво (на 9,3%) подешевшали овочі. Також, знизилась ціни на цукор (на 1,6%), сир і м'який сир (творог) (на 0,6%).

**Зміни цін на продукти харчування та безалкогольні напої**  
(у % до попереднього місяця)



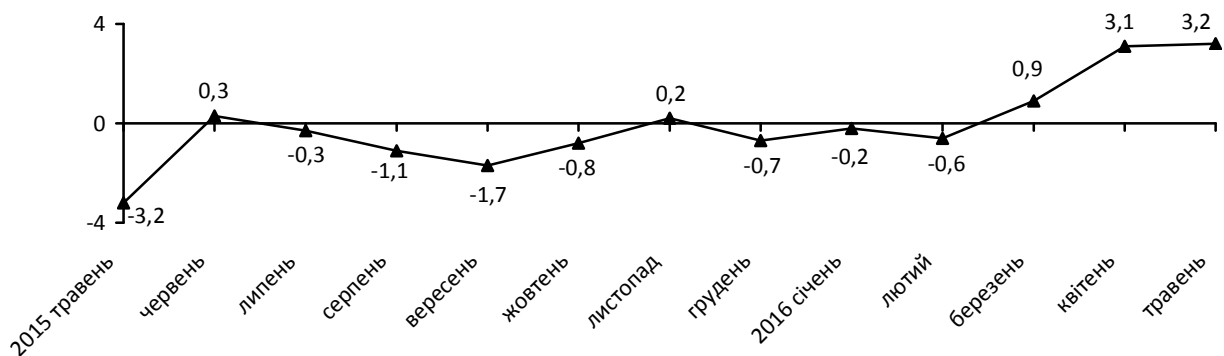
Ціни на безалкогольні напої зросли на 1,0%.

Тютюнові вироби подорожчали на 3,6%, алкогольні напої – на 3,1%.

У сфері освіти ціни зросли на 4,5%, що викликане підвищенням вартості послуг установ дошкільної та початкової освіти (на 22,7%).

Підвищення цін на транспорт у цілому на 3,2% пов'язане з подорожчанням палива та мастил (на 6,3%). Разом з цим подешевшала вартість перевезень залізничним пасажирським транспортом (на 0,6%) та транспортних засобів (на 0,1%).

**Зміни цін на транспорт**  
(у % до попереднього місяця)

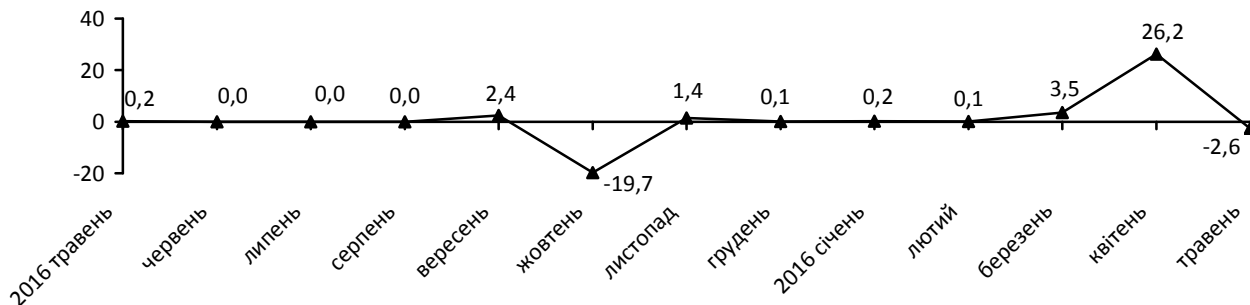


Послуги ресторанів та готелів подорожчали на 0,7%. При цьому, найбільше зросла вартість проживання у пансіонатах (на 6,7%), послуг ресторанів (на 1,7%), барів (на 1,6%).

У сфері охорони здоров'я ціни зросли на 0,6%. Амбулаторні послуги подорожчали на 1,0%, фармацевтична продукція, медичні товари та обладнання – на 0,6%.

У той же час, спостерігалось зниження цін (тарифів) на житло воду, електроенергію, газ, та інші види палива на 2,6%, головним чином, за рахунок зниження тарифів на природній газ на 4,3%.

**Зміни цін на житло, воду, електроенергію, газ та інші види палива**  
(у % до попереднього місяця)



У сфері відпочинку і культури ціни знизилась на 1,2%, що пов'язане зі зниженням цін на аудіотехніку, фотоапаратуру та обладнання для обробки інформації на 1,1%.

Ціни на одяг і взуття знизилась на 0,9%.

Також спостерігалось зниження цін у сфері зв'язку на 0,3%, на предмети домашнього вжитку, побутову техніку та поточне утримання житла на 0,1%.

Начальник

Т. Сарчинська

Довідка: тел. (0372) 58-17-80

Більше інформації: [http://www.cv.ukrstat.gov.ua/index\\_statinf/ciny.html](http://www.cv.ukrstat.gov.ua/index_statinf/ciny.html)

<http://www.cv.ukrstat.gov.ua/publiy/2015/spojc.html>

© Головне управління статистики у Чернівецькій області, 2016