

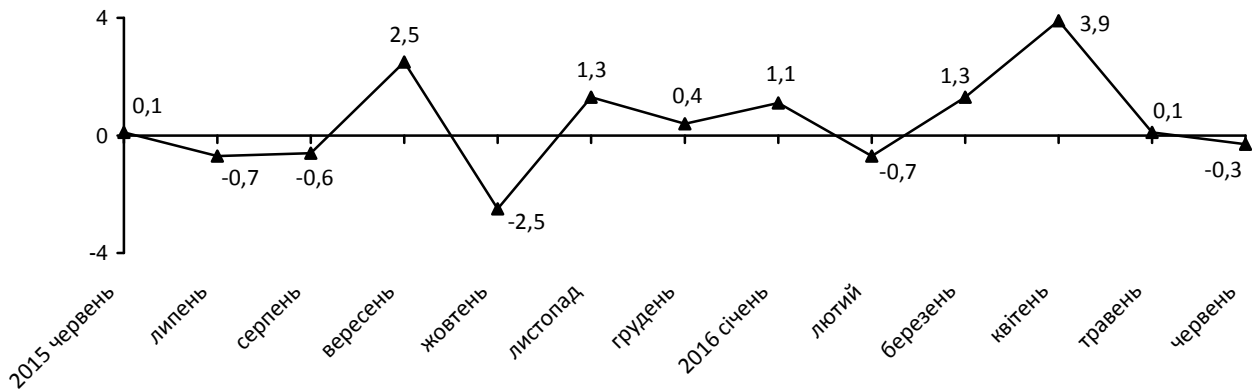


11.07.2016 № 123

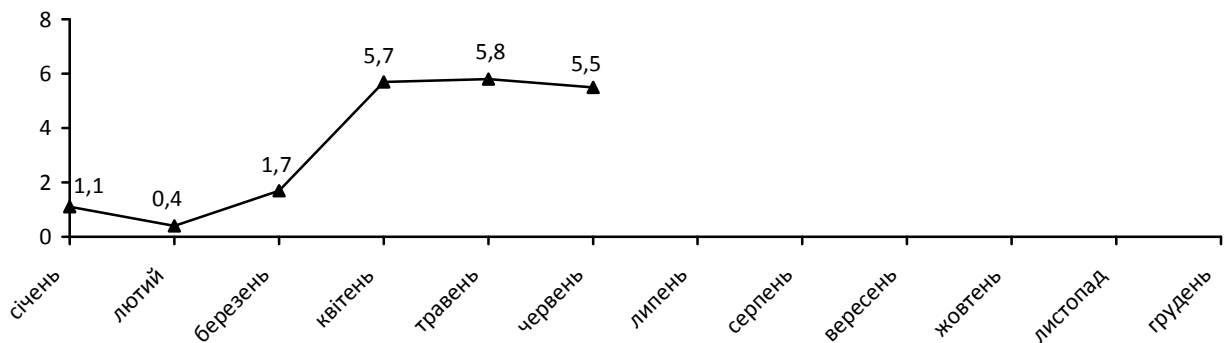
Індекси споживчих цін

Ціни на споживчому ринку області в червні 2016р. знизилися на 0,3%, а по Україні¹ – на 0,2%.

Зміни споживчих цін (у % до попереднього місяця)



Зміни споживчих цін у 2016 році (у % до грудня попереднього року)



бббббббббббб

¹ Без урахування тимчасово окупованої території Автономної Республіки Крим і м.Севастополя та частини зони проведення антитерористичної операції.

Зміни споживчих цін на товари та послуги

(відсотків)

	Червень 2016 до	
	травня 2016	грудня 2015
Споживчі ціни	-0,3	5,5
Продукти харчування та безалкогольні напої	-0,6	0,7
Продукти харчування	-0,7	0,3
хліб і хлібопродукти	0,5	4,1
хліб	0,2	0,4
макаронні вироби	-0,7	1,1
м'ясо та м'ясопродукти	0,4	0,0
риба та продукти з риби	-0,1	2,5
молоко	0,0	6,1
сир і м'який сир (творог)	-1,7	7,1
яйця	-1,4	-47,1
масло	-0,1	8,0
олія соняшникова	1,7	7,2
фрукти	-4,0	7,3
овочі	-8,9	-14,7
цукор	-1,6	-4,9
Безалкогольні напої	0,4	5,1
Алкогольні напої, тютюнові вироби	0,6	6,3
Одяг і взуття	-1,1	4,1
Одяг	-1,0	4,7
Взуття	-1,2	3,6
Житло, вода, електроенергія, газ та інші види палива	0,0	27,6
Плата за власне житло (квартирна плата)	0,0	0,0
Утримання та ремонт житла	-0,1	1,5
Водопостачання	0,0	4,1
Каналізація	0,0	6,6
Електроенергія	0,0	25,2
Природний газ	0,0	45,8
Гаряча вода, опалення	0,0	0,0
Предмети домашнього вжитку, побутова техніка та поточне утримання житла	0,4	2,4
Охорона здоров'я	0,2	5,2
Фармацевтична продукція, медичні товари та обладнання	0,1	6,4
Амбулаторні послуги	0,5	3,3
Транспорт	1,5	8,1
Паливо та мастила	2,8	15,1
Транспортні послуги	0,1	0,6
залізничний пасажирський транспорт	1,7	7,0
автодорожній пасажирський транспорт	0,0	0,2
Зв'язок	-0,1	0,4
Відпочинок і культура	-0,3	0,3
Освіта	0,0	5,3
Ресторани та готелі	0,3	4,0
Різні товари та послуги	0,6	1,1

На споживчому ринку області в червні п.р. ціни на продукти харчування та безалкогольні напої знизилися на 0,6%. Найбільше подешевшали овочі (на 8,9%) та фрукти (на 4,0%). Крім цього, спостерігалось зниження цін на сир і м'який сир (творог) (на 1,7%), цукор (на 1,6%), яйця (на 1,4%), макаронні вироби (на 0,7%), рибу та продукти з риби і масло (на 0,1% по кожному виду). Водночас, суттєво подорожчали продукти переробки зернових (на 1,8%) та олія соняшникова (на 1,7%).

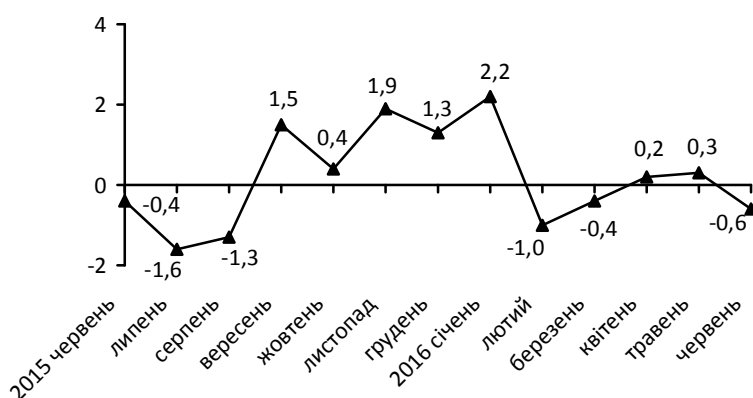
Також, зросли ціни на м'ясо та м'ясопродукти (на 0,4%), рис (на 0,3%) і хліб (на 0,2%).

Ціни на безалкогольні напої зросли на 0,4%.

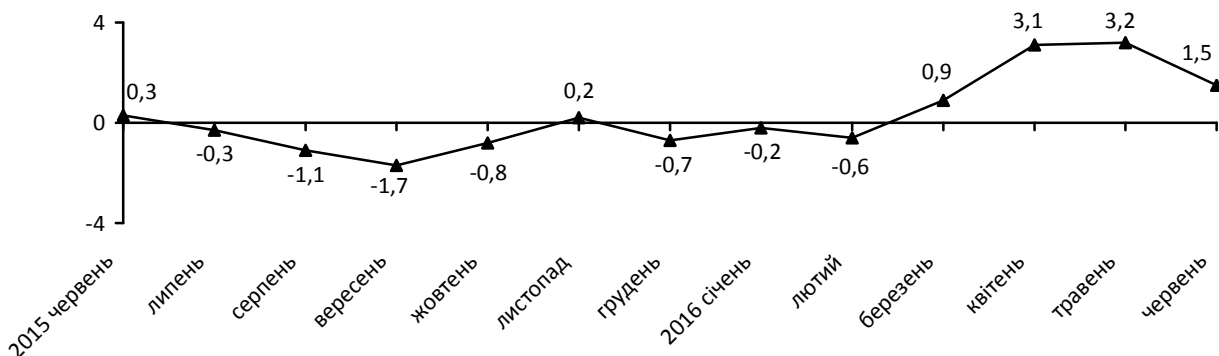
Тютюнові вироби подорожчали на 1,1%, алкогольні напої – на 0,1%.

Підвищення цін на транспорт у цілому на 1,5% пов'язане з подорожчанням палива та мастил (на 2,8%), перевезень залізничним пасажирським транспортом (на 1,7%). Разом з цим подешевшала вартість транспортних засобів (на 2,8%).

Зміни цін на продукти харчування та безалкогольні напої
(у % до попереднього місяця)



Зміни цін на транспорт
(у % до попереднього місяця)



Предмети домашнього вжитку, побутова техніка та поточне утримання житла зросли в ціні на 0,4% за рахунок підвищення цін на меблі та предмети обстановки, килими та інші види покриттів для підлоги і побутову техніку на 0,2% кожний вид.

Послуги ресторанів та готелів подорожчали на 0,3%. При цьому, найбільше зростає вартість проживання у пансіонатах (на 6,9%). Послуги кафе та ресторанів стали дорожчими на 0,5% та на 0,3% відповідно.

У сфері охорони здоров'я ціни зросли на 0,2%. Амбулаторні послуги подорожчали на 0,5%, фармацевтична продукція, медичні товари та обладнання – на 0,1%.

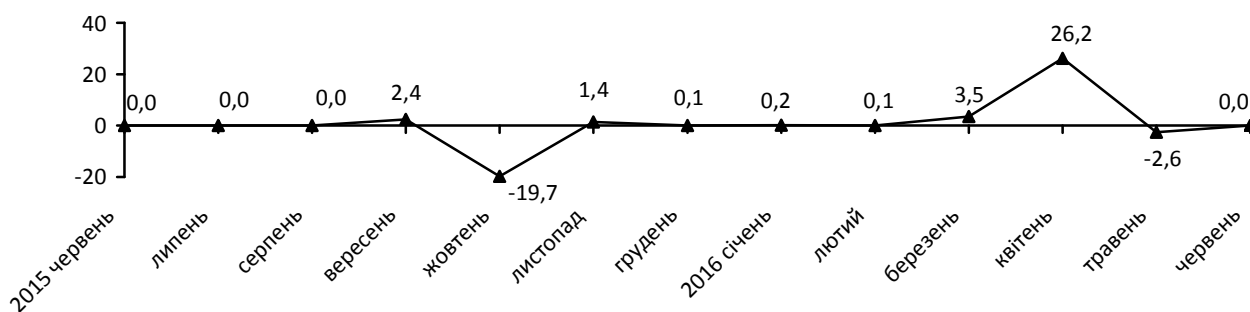
У той же час, спостерігалось зниження цін на одяг і взуття (на 1,1%), у т.ч.на взуття – на 1,2%, на одяг – на 1,0%.

У сфері відпочинку і культури ціни знизились на 0,3% за рахунок зниження цін на товари садівництва, рослини та квіти (на 3,5%). Також відбулося подешевшання аудіотехніки, фотоапаратури та обладнання для обробки інформації на 0,1%.

Спостерігалось зниження цін у сфері зв'язку на 0,1%.

Ціни (тарифи) на житло воду, електроенергію, газ, та інші види палива залишились на рівні попереднього місяця.

Зміни цін на житло, воду, електроенергію, газ та інші види палива
(у % до попереднього місяця)



Начальник

Т. Сарчинська

Довідка: тел. (0372) 58-17-80

Більше інформації: http://www.cv.ukrstat.gov.ua/index_statinf/ciny.html

<http://www.cv.ukrstat.gov.ua/publiy/2015/spojc.html>

© Головне управління статистики у Чернівецькій області, 2016