

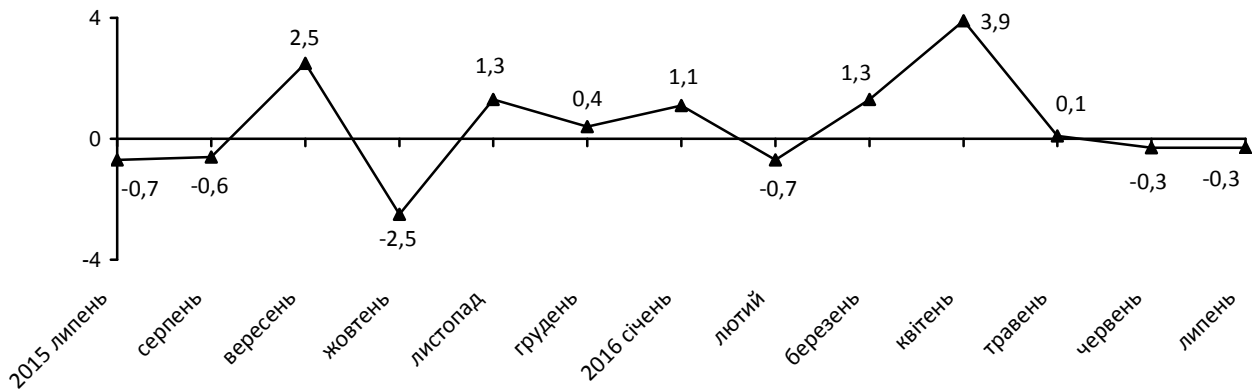


10.08.2016 № 137

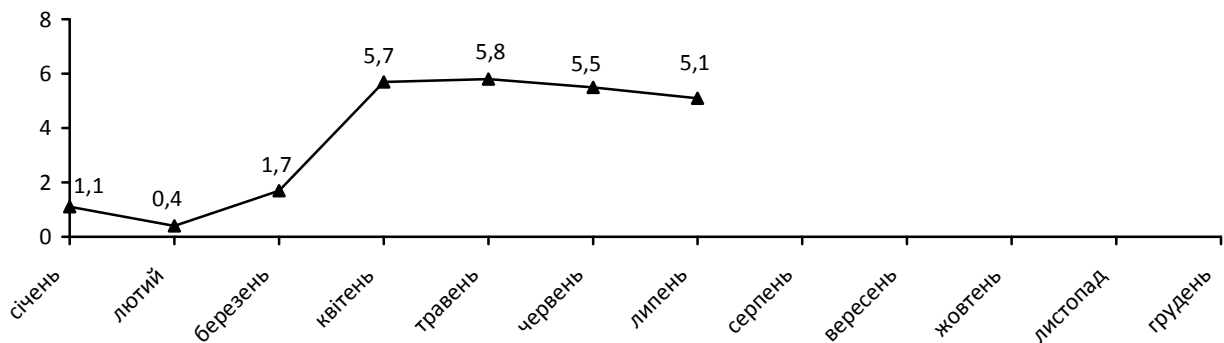
Індекси споживчих цін

Ціни на споживчому ринку області в липні 2016р. знизилися на 0,3%, а по Україні¹ – на 0,1%.

Зміни споживчих цін (у % до попереднього місяця)



Зміни споживчих цін у 2016 році (у % до грудня попереднього року)



бббббббббббб

¹ Без урахування тимчасово окупованої території Автономної Республіки Крим і м.Севастополя та частини зони проведення антитерористичної операції.

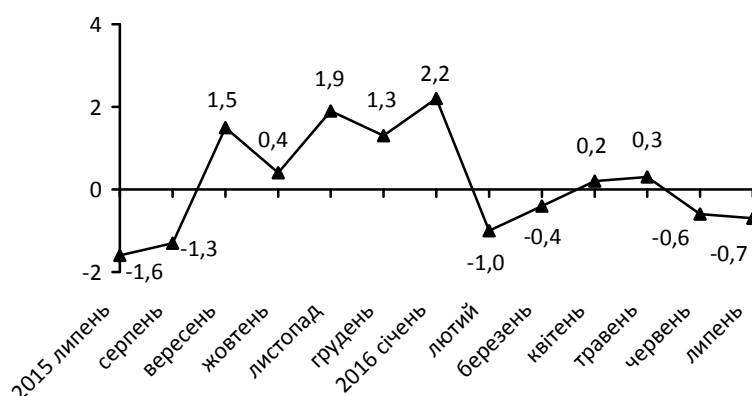
Зміни споживчих цін на товари та послуги

(відсотків)

	Липень 2016 до	
	червня 2016	грудня 2015
Споживчі ціни	-0,3	5,1
Продукти харчування та безалкогольні напої	-0,7	0,0
Продукти харчування	-0,6	-0,3
хліб і хлібопродукти	2,7	6,9
хліб	-0,8	-0,4
макаронні вироби	0,3	1,4
м'ясо та м'ясопродукти	0,4	0,4
риба та продукти з риби	-0,6	1,8
молоко	-0,2	5,9
сир і м'який сир (творог)	-1,9	5,1
яйця	2,8	-45,6
масло	-0,8	7,2
олія соняшникова	0,2	7,5
фрукти	5,6	13,3
овочі	-25,2	-36,2
цукор	-0,3	-5,2
Безалкогольні напої	-1,9	3,1
Алкогольні напої, тютюнові вироби	2,7	9,1
Одяг і взуття	-2,2	1,8
Одяг	-1,1	3,6
Взуття	-4,2	-0,7
Житло, вода, електроенергія, газ та інші види палива	0,0	27,6
Плата за власне житло (квартирна плата)	0,0	0,0
Утримання та ремонт житла	-0,1	1,4
Водопостачання	0,0	4,1
Каналізація	0,0	6,6
Електроенергія	0,0	25,2
Природний газ	0,0	45,8
Гаряча вода, опалення	0,0	0,0
Предмети домашнього вжитку, побутова техніка та поточне утримання житла	0,4	2,8
Охорона здоров'я	2,2	7,5
Фармацевтична продукція, медичні товари та обладнання	0,0	6,4
Амбулаторні послуги	1,4	4,8
Транспорт	0,2	8,3
Паливо та мастила	0,4	15,6
Транспортні послуги	0,0	0,6
залізничний пасажирський транспорт	-0,1	6,9
автодорожній пасажирський транспорт	0,0	0,2
Зв'язок	-0,1	0,3
Відпочинок і культура	0,3	0,6
Освіта	0,0	5,3
Ресторани та готелі	0,5	4,5
Різні товари та послуги	0,2	1,3

На споживчому ринку області в липні п.р. ціни на продукти харчування та безалкогольні напої знизилися на 0,7%. Суттєво подешевшали овочі на 25,2%. Крім цього, спостерігалось зниження цін на сир і м'який сир (творог) (на 1,9%), хліб і масло (на 0,8% по кожному виду), рибу та продукти з риби (на 0,6%), цукор (на 0,3%). Водночас подорожчали продукти переробки зернових (на 10,5%) та фрукти (на 5,6%). Також, зросли ціни на яйця (на 2,8%), рис (на 2,7%), м'ясо та м'ясопродукти (на 0,4%), макаронні вироби (на 0,3%), олію соняшникову (на 0,2%).

Зміни цін на продукти харчування та безалкогольні напої
(у % до попереднього місяця)



Ціни на безалкогольні напої знизились на 1,9%.

Тютюнові вироби подорожчали на 4,6%, алкогольні напої – на 0,7%.

Підвищення цін у сфері охорони здоров'я на 2,2% відбулося, головним чином, за рахунок подорожчання послуг лікарень на 24,9%. Також зросла вартість амбулаторних послуг на 1,4%.

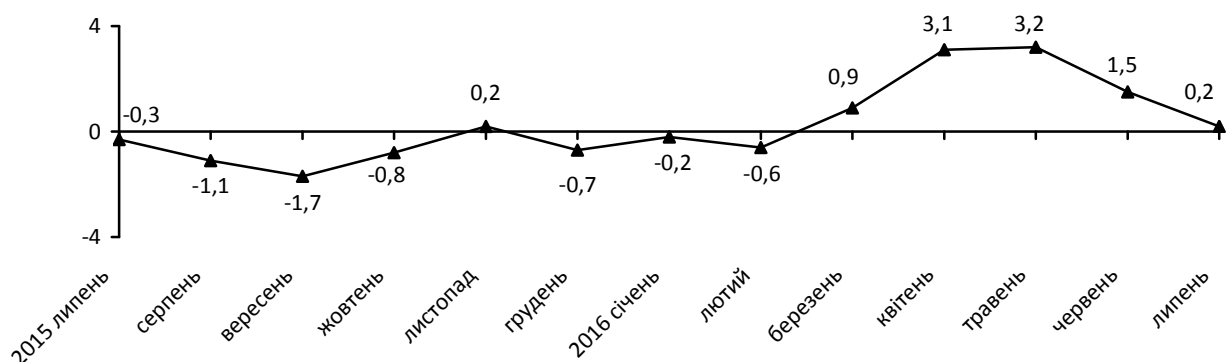
Послуги ресторанів та готелів подорожчали на 0,5%. При цьому, найбільше зросла вартість проживання у пансіонатах (на 17,8%). Послуги закладів швидкого харчування стали дорожчими на 2,0%.

Предмети домашнього вжитку, побутова техніка та поточне утримання житла зросли в ціні на 0,4%. Найбільше (на 0,6%) подорожчали меблі та предмети обстановки, килими та інші види покриттів для підлоги. Разом з цим, подешевшала побутова техніка на 0,1%.

У сфері відпочинку і культури ціни зросли на 0,3% за рахунок підвищення цін на туристичні послуги (на 2,6%) та на послуги відпочинку та культури (на 0,7%). Водночас відбулося подешевшання аудіотехніки, фотоапаратури та обладнання для обробки інформації на 0,2%.

Підвищення цін на транспорт у цілому на 0,2% пов'язано з подорожчанням транспортних засобів (на 1,4%) і палива та мастила (на 0,4%). Разом з цим, на 0,1% подешевшала вартість послуг із перевезень залізничним пасажирським транспортом.

Зміни цін на транспорт
(у % до попереднього місяця)

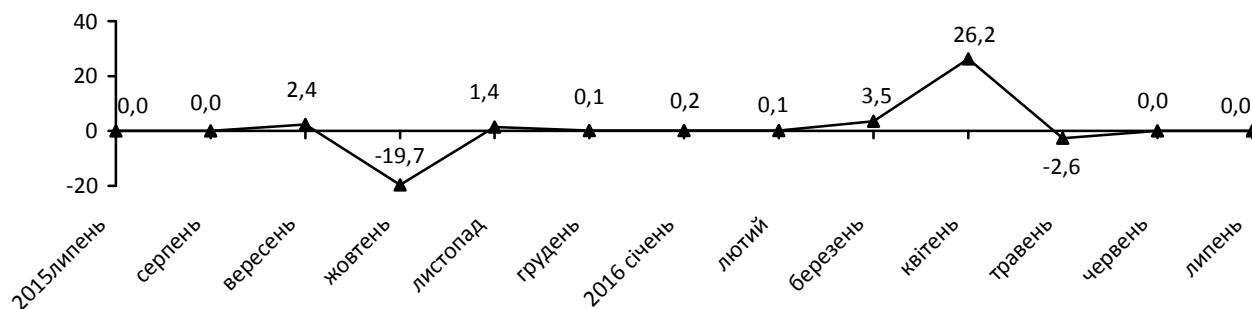


У той же час, спостерігалось зниження цін на одяг і взуття на 2,2%, у т.ч. на взуття – на 4,2%, на одяг – на 1,1%.

Ціни у сфері зв'язку знизилась на 0,1%.

Ціни (тарифи) на житло воду, електроенергію, газ, та інші види палива залишились на рівні попереднього місяця.

Зміни цін на житло, воду, електроенергію, газ та інші види палива
(у % до попереднього місяця)



В.о. начальника

Г. Петрова

Довідка: тел. (0372) 58-17-80

Більше інформації: http://www.cv.ukrstat.gov.ua/index_statinf/ciny.html
<http://www.cv.ukrstat.gov.ua/publiy/2015/spojc.html>

© Головне управління статистики у Чернівецькій області, 2016