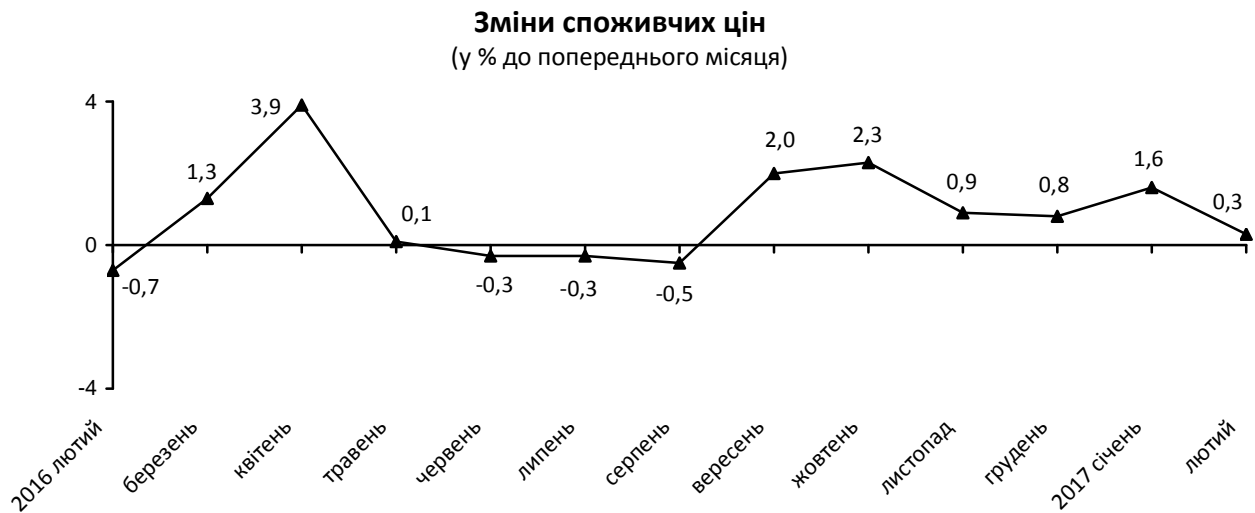




10.03.2017 № 37

Індекси споживчих цін у Чернівецькій області

Ціни на споживчому ринку області у лютому 2017р. порівняно з попереднім місяцем зросли на 0,3%, з початку року – на 1,9%, по Україні – відповідно на 1,0% та на 2,1%.



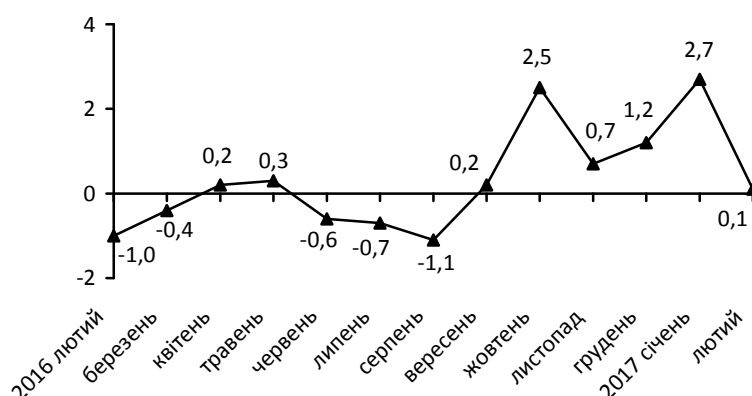
Зміни споживчих цін на товари та послуги

(відсотків)

	Лютий 2017 до	
	січня 2017	грудня 2016
Споживчі ціни	0,3	1,9
Продукти харчування та безалкогольні напої	0,1	2,8
Продукти харчування	0,1	2,8
хліб і хлібопродукти	1,3	3,4
хліб	2,2	6,0
макаронні вироби	1,0	1,8
м'ясо та м'ясопродукти	1,0	2,0
риба та продукти з риби	-1,9	-0,9
молоко	1,8	7,2
сир і м'який сир (творог)	1,0	5,7
яйця	-25,6	-27,1
масло	1,1	7,4
олія соняшникова	0,1	2,7
фрукти	0,0	1,2
овочі	3,2	15,1
цукор	1,4	4,3
Безалкогольні напої	-0,5	0,7
Алкогільні напої, тютюнові вироби	0,5	2,9
Одяг і взуття	-1,5	-4,5
Одяг	-1,5	-3,2
Взуття	-1,6	-5,5
Житло, вода, електроенергія, газ та інші види палива	0,0	0,1
Утримання та ремонт житла	0,1	0,5
Водопостачання	0,0	1,0
Каналізація	0,0	0,2
Утримання будинків та прибудинкових територій	0,0	0,0
Електроенергія	0,0	0,0
Природний газ	0,0	0,0
Гаряча вода, опалення	0,0	0,0
Предмети домашнього вжитку, побутова техніка та поточне утримання житла	-0,1	-0,2
Охорона здоров'я	0,8	1,2
Фармацевтична продукція, медичні товари та обладнання	1,0	0,9
Амбулаторні послуги	0,0	1,8
Транспорт	1,5	5,5
Паливо та мастила	2,1	5,5
Транспортні послуги	2,2	13,4
залізничний пасажирський транспорт	0,6	1,4
автодорожній пасажирський транспорт	2,4	14,7
Зв'язок	0,0	-0,1
Відпочинок і культура	0,8	1,0
Освіта	0,0	0,5
Ресторани та готелі	0,1	1,1
Різні товари та послуги	0,3	0,7

На споживчому ринку області у лютому п.р. ціни на продукти харчування та безалкогольні напої зросли на 0,1%. Найбільше подорожчали овочі (на 3,2%) та хліб (на 2,2%). Також спостерігалось зростання цін на молоко (на 1,8%), цукор (на 1,4%), масло (на 1,1%), макаронні вироби, м'ясо та м'ясопродукти, сир і м'який сир (творог) (на 1,0% по кожному виду). Водночас спостерігалось зниження цін на яйця (на 25,6%), на рибу та продукти з риби (на 1,9%).

Зміни цін на продукти харчування та безалкогольні напої
(у % до попереднього місяця)

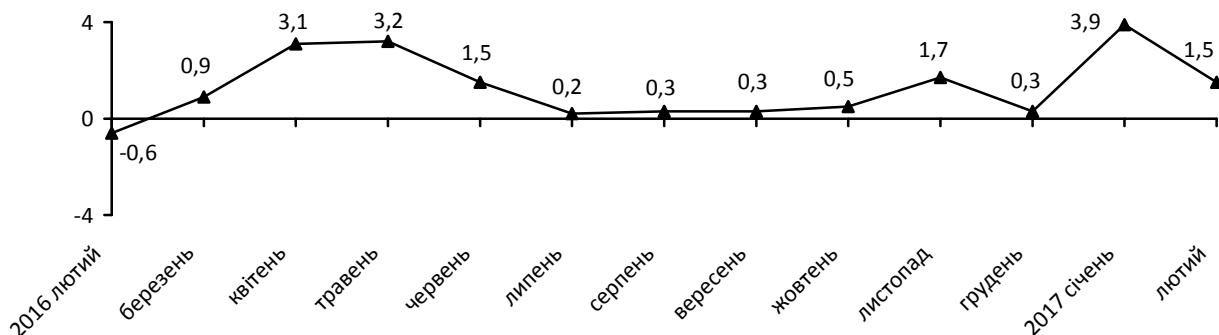


Ціни на безалкогольні напої знизились на 0,5%.

Тютюнові вироби подорожчали на 1,2%, алкогольні напої – на 0,2%.

Ціни на транспорт у цілому зросли на 1,5%, головним чином, за рахунок подорожчання послуг з перевезень автодорожнім пасажирським транспортом на 2,4%, палива та мастил на 2,1%. Також зросла вартість послуг з перевезень залізничним пасажирським транспортом (на 0,6%) та транспортних засобів (на 0,5%).

Зміни цін на транспорт
(у % до попереднього місяця)



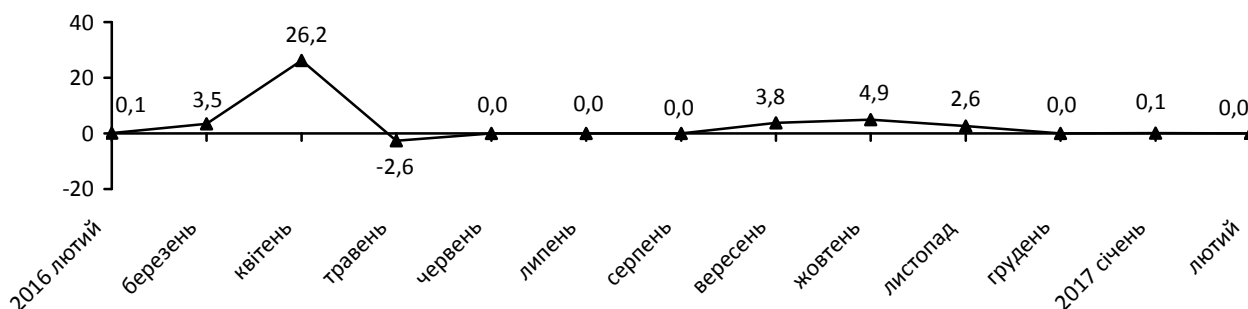
У сфері відпочинку і культури ціни зросли на 0,8%. Суттєво подорожчали послуги відпочинку та культури (на 3,1%). Аудіотехніка, фотоапаратура та обладнання для обробки інформації стали дорожчими на 0,3%, газети, книжки та канцелярські товари – на 0,2%.

Також спостерігалось зростання цін у сфері охорони здоров'я на 0,8%, в основному, за рахунок подорожчання фармацевтичної продукції, медичних товарів та обладнання (на 1,0%).

Послуги ресторанів та готелів стали дорожчими на 0,1%. При цьому, найбільше зросла вартість послуг закладів швидкого харчування (на 0,3%). Також зросли в ціні послуги ресторанів (на 0,1%).

Ціни (тарифи) на житло воду, електроенергію, газ, та інші види палива залишились на рівні попереднього місяця.

Зміни цін на житло, воду, електроенергію, газ та інші види палива (у % до попереднього місяця)



Разом з цим, спостерігалось зниження цін на одяг і взуття на 1,5%, у т.ч. на взуття – на 1,6%, на одяг – на 1,5%.

Предмети домашнього вжитку, побутова техніка та поточне утримання житла знизилась в ціні на 0,1% за рахунок подешевшання домашнього текстилю (на 0,1%). Разом з цим, спостерігалось зростання цін на побутову техніку, меблі та предмети обстановки, килими та інші види покриттів для підлоги (на 0,2% та на 0,1% відповідно).

Географічне охоплення

Спостереження охоплює усі регіони України, крім тимчасово окупованої території Автономної Республіки Крим і м. Севастополя, а також частини зони проведення антитерористичної операції.

Спостереження за змінами споживчих цін (тарифів) проводиться в містах, які відібрані на основі процедури стратифікованого багатоступеневого відбору з елементами методу ймовірності, пропорційній розміру. Відбір міст здійснюється на державному рівні і є репрезентативним для розрахунку ІСЦ для кожного регіону країни. Спостереження за змінами споживчих цін (тарифів) не проводиться в сільській місцевості.

Спостереження за змінами цін виробників промислової продукції проводиться на підприємствах, які відібрані за методом стратифікованого випадкового відбору на державному рівні. Спостереження охоплює великі, середні та малі підприємства.

Методологія та визначення

Індекс споживчих цін (ІСЦ, індекс інфляції) є показником зміни в часі цін і тарифів на товари та послуги, які купує населення для невиробничого споживання. Розраховується щомісячно на основі даних про ціни (одержуються органами державної статистики шляхом щомісячної реєстрації цін і тарифів на споживчому ринку) та даних національних рахунків щодо витрат домогосподарств на кінцеве споживання по країні в цілому з подальшим розподілом (за результатами вибіркового обстеження умов життя домогосподарств). Методологія розрахунку: http://www.ukrstat.gov.ua/metod_polog/metod_doc/2016/158/mp_spoz_h_ciny.zip.

Перегляд даних / методології

Із січня 2017 року в статистичну практику впроваджено нову методологію розрахунків індексів споживчих цін. Зокрема, уведено в дію новий споживчий набір товарів (послуг)-представників та здійснено перехід на вагову структуру, яка базується на даних національних рахунків щодо витрат домогосподарств на кінцеве споживання на рівні розділів, груп і класів за Класифікацією

індивідуального споживання за цілями. Для подальшого розподілу використовується деталізована інформація щодо споживчих грошових витрат домогосподарств за результатами обстежень умов життя домогосподарств.

Перегляд даних, розрахованих і оприлюднених раніше, здійснюватися не буде.

Споживчий набір: http://ukrstat.gov.ua/operativ/operativ2016/ct/is_c/sntp_2017.htm

Вагова структура: http://www.ukrstat.gov.ua/operativ/operativ2008/ct/isc/vs_08_u.htm.

Довідка: тел. (0372) 58-17-80; e-mail: gus@cv.ukrstat.gov.ua

Більше інформації: http://www.cv.ukrstat.gov.ua/index_statinf/ciny.html

<http://www.cv.ukrstat.gov.ua/publiy/2015/spojc.html>

© Головне управління статистики у Чернівецькій області, 2017