



Держстат  
Головне управління  
статистики  
у Чернівецькій області  
[www.cv.ukrstat.gov.ua](http://www.cv.ukrstat.gov.ua)

# ЕКСПРЕС-ВИПУСК

14.02.2018 № 14

## Індекси споживчих цін у Чернівецькій області у січні 2018 року

Ціни на споживчому ринку області в січні 2018р. зросли на 2,1%, а по Україні – на 1,5%.



## Зміни споживчих цін на товари та послуги

(відсотків)

	Січень 2018 до грудня 2017
<b>Споживчі ціни</b>	<b>2,1</b>
<b>Продукти харчування та безалкогольні напої</b>	<b>2,2</b>
Продукти харчування	2,3
хліб і хлібопродукти	1,1
хліб	0,9
макаронні вироби	2,4
м'ясо та м'ясопродукти	-0,1
риба та продукти з риби	0,1
молоко	7,1
сир і м'який сир (творог)	1,2
яйця	8,7
масло	1,2
олія соняшникова	-1,2
фрукти	7,9
овочі	9,2
цукор	2,6
Безалкогольні напої	0,6
<b>Алкогольні напої, тютюнові вироби</b>	<b>1,3</b>
<b>Одяг і взуття</b>	<b>-0,4</b>
Одяг	-0,5
Взуття	0,2
<b>Житло, вода, електроенергія, газ та інші види палива</b>	<b>0,3</b>
Утримання та ремонт житла	1,5
Водопостачання	0,7
Каналізація	0,6
Утримання будинків та прибудинкових територій	2,2
Електроенергія	0,0
Природний газ	0,0
Гаряча вода, опалення	1,2
<b>Предмети домашнього вжитку, побутова техніка та поточне утримання житла</b>	<b>1,2</b>
<b>Охорона здоров'я</b>	<b>2,7</b>
Фармацевтична продукція, медичні товари та обладнання	2,3
Амбулаторні послуги	3,3
<b>Транспорт</b>	<b>4,6</b>
Паливо та мастила	4,6
Транспортні послуги	5,8
залізничний пасажирський транспорт	0,4
автодорожній пасажирський транспорт	6,2
<b>Зв'язок</b>	<b>2,5</b>
<b>Відпочинок і культура</b>	<b>2,3</b>
<b>Освіта</b>	<b>1,8</b>
<b>Ресторани та готелі</b>	<b>4,3</b>
<b>Різні товари та послуги</b>	<b>-0,1</b>

На споживчому ринку області в січні 2018р. ціни на продукти харчування та безалкогольні напої зросли на 2,2%. Суттєво подорожчали овочі (на 9,2%), яйця (на 8,7%), фрукти (на 7,9%) та молоко (на 7,1%). Також спостерігалось зростання цін на борошно пшеничне (на 3,6%), цукор (на 2,6%), макаронні вироби (на 2,4%), масло, сир і м'який сир

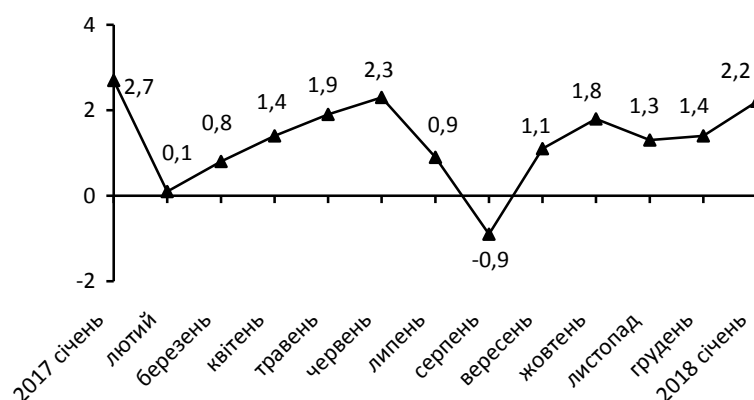
(творог) (на 1,2% по кожному виду), хліб (на 0,9%), рибу та продукти з риби (на 0,1%). Водночас подешевшала олія соняшникова (на 1,2%), м'ясо та м'ясопродукти (на 0,1%).

Ціни на безалкогольні напої зросли на 0,6%.

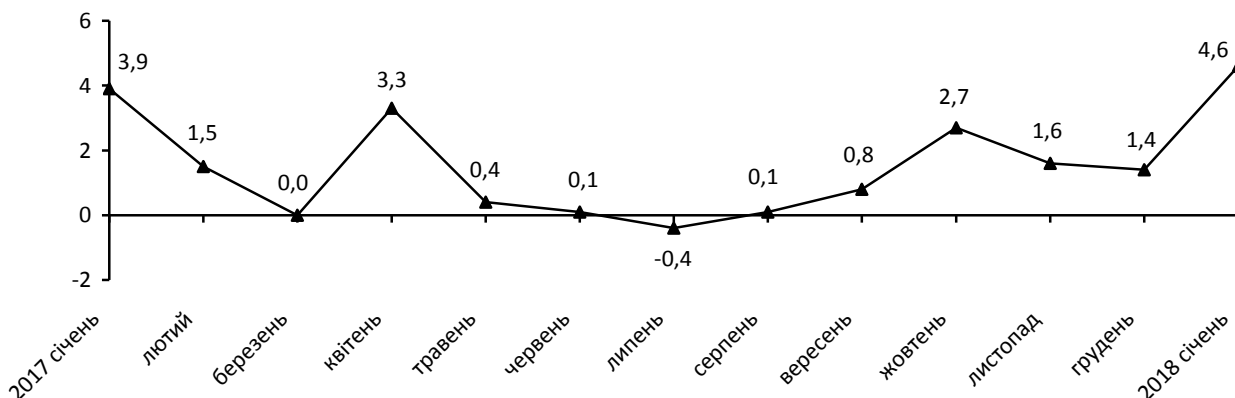
Алкогольні напої подорожчали на 1,4%, тютюнові вироби – на 1,2%.

Ціни на транспорт у цілому зросли на 4,6%. Найбільше подорожчала вартість перевезень автодорожнім пасажирським транспортом (на 6,2%). Крім цього спостерігалось зростання цін на паливо та мастила (на 4,6%), вартості транспортних засобів (на 4,5%) та перевезень залізничним пасажирським транспортом (на 0,4%).

**Зміни цін на продукти харчування та безалкогольні напої**  
(у % до попереднього місяця)



**Зміни цін на транспорт**  
(у % до попереднього місяця)



Послуги ресторанів та готелів подорожчали на 4,3%. Найбільше зросла вартість послуг ресторанів (на 7,8%) та кафе (на 7,1%). Послуги готелів стали дорожчими на 1,0%, послуги закладів швидкого харчування – на 0,2%.

Зростання цін на 2,7% спостерігалось у сфері охорони здоров'я за рахунок подорожчання послуг лікарень та амбулаторних послуг (на 5,3% та на 3,3% відповідно). Також подорожчала фармацевтична продукція, медичні товари та обладнання на 2,3%.

Підвищення цін у сфері зв'язку на 2,5% пов'язане із зростанням вартості поштових послуг (на 25,0%) та місцевого телефонного зв'язку (на 8,2%).

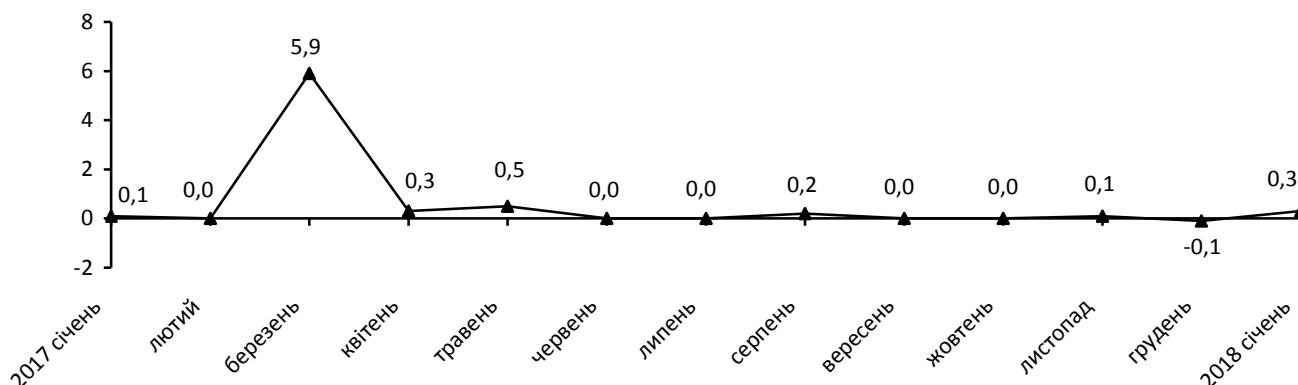
У сфері відпочинку і культури ціни зросли на 2,3%. Найбільше подорожчали аудіотехніка, фотоапаратура та обладнання для обробки інформації (на 2,2%), туристичні послуги (на 1,9%). Газети, книжки та канцелярські товари зросли в ціні на 1,5%, послуги відпочинку та культури – на 1,3%.

Відбулося зростання цін у сфері освіти на 1,8% за рахунок підвищення вартості послуг установ дошкільної та початкової освіти на 11,5%.

Предмети домашнього вжитку, побутова техніка та поточне утримання житла подорожчали на 1,2%. Меблі та предмети обстановки, килими та інші види покриттів для підлоги зросли в ціні на 2,2%, побутова техніка – на 1,3%, домашній текстиль – на 0,5%.

Житло, вода, електроенергія, газ та інші види палива стали дорожчими на 0,3%, що було зумовлено підвищенням плати на утримання будинків та прибудинкових територій (на 2,2%), утримання та ремонт житла (на 1,5%), тарифів на опалення (на 1,4%), водопостачання (на 0,7%) та каналізацію (на 0,6%).

### Зміни цін на житло, воду, електроенергію, газ та інші види палива (у % до попереднього місяця)



Водночас відбулося зниження цін на одяг і взуття (на 0,4%). При цьому ціни на одяг знизилися на 0,5%, а ціни на взуття зросли на 0,2%.

### Географічне охоплення

Спостереження охоплює усі регіони України, крім тимчасово окупованої території Автономної Республіки Крим і м. Севастополя, а також частини зони проведення антитерористичної операції. Спостереження за змінами споживчих цін (тарифів) проводиться в містах, які відібрані на основі процедури стратифікованого багатоступеневого відбору з елементами методу ймовірності, пропорційній розміру. Відбір міст здійснюється на державному рівні і є репрезентативним для розрахунку ІСЦ для кожного регіону країни. Спостереження за змінами споживчих цін (тарифів) не проводиться в сільській місцевості.

### Методологія та визначення

**Індекс споживчих цін** (ІСЦ, індекс інфляції) є показником зміни в часі цін і тарифів на товари та послуги, які купує населення для невиробничого споживання. Розраховується щомісячно на основі даних про ціни (одержуються органами державної статистики шляхом щомісячної реєстрації цін і тарифів на споживчому ринку) та даних національних рахунків щодо витрат домогосподарств на кінцеве споживання по країні в цілому з подальшим розподілом (за результатами вибіркового обстеження умов життя домогосподарств). Методологія розрахунку:

[http://www.ukrstat.gov.ua/metod\\_polog/metod\\_doc/2016/158/mp\\_spoz\\_h\\_ciny.zip](http://www.ukrstat.gov.ua/metod_polog/metod_doc/2016/158/mp_spoz_h_ciny.zip).

Довідка: тел. (0372) 58-17-80; e-mail: gus@cv.ukrstat.gov.ua

Більше інформації: [http://www.cv.ukrstat.gov.ua/index\\_statinf/ciny.html](http://www.cv.ukrstat.gov.ua/index_statinf/ciny.html)

<http://www.cv.ukrstat.gov.ua/publiy/2016/spojc.html>

© Головне управління статистики у Чернівецькій області, 2018