

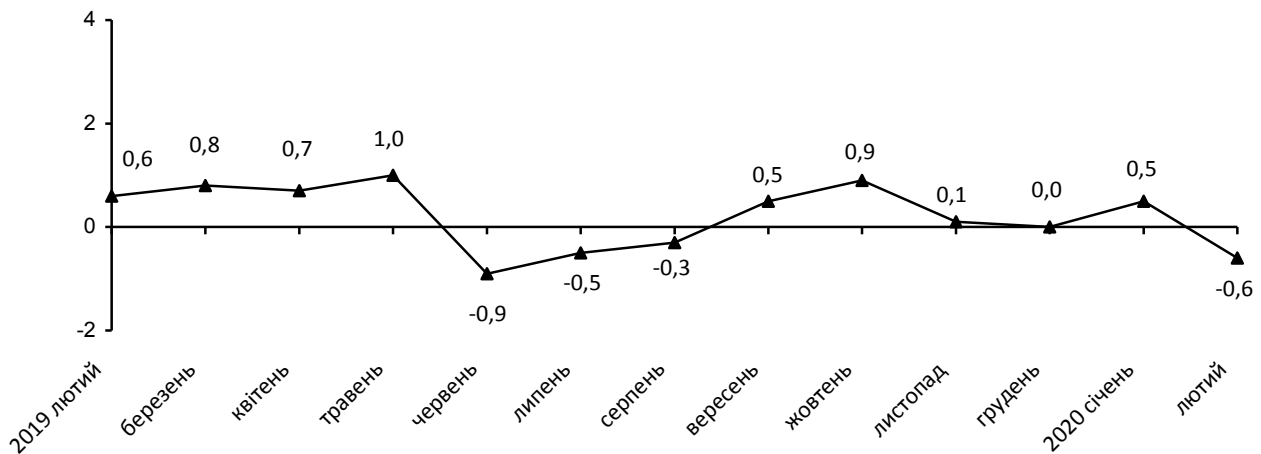


13.03.2020

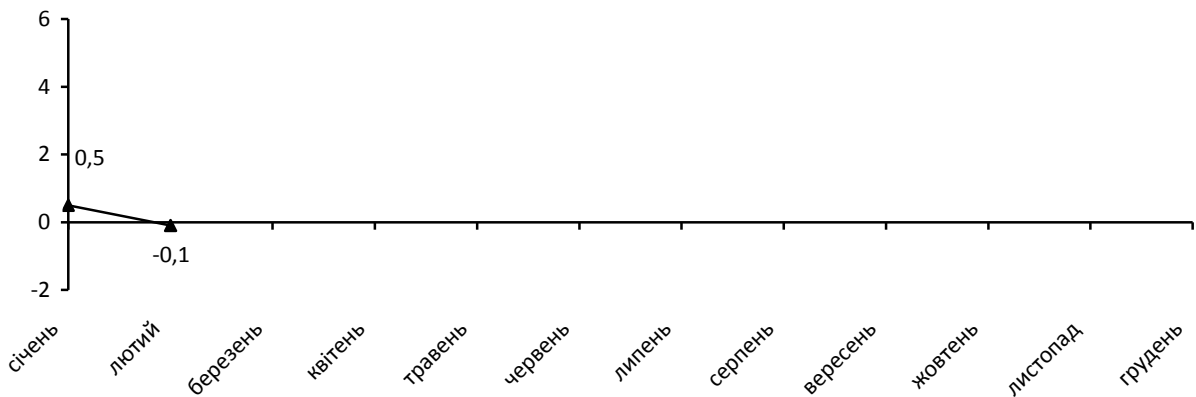
Індекси споживчих цін у Чернівецькій області у лютому 2020 року

Ціни на споживчому ринку області в лютому 2020р. порівняно з попереднім місяцем знизилися на 0,6%, з початку року в цілому – на 0,1%. По Україні ціни порівняно з попереднім місяцем знизились на 0,3%, з початку року – на 0,1%.

Зміни споживчих цін (у % до попереднього місяця)



Зміни споживчих цін у 2020 році (у % до грудня попереднього року)



Зміни споживчих цін на товари та послуги

(відсотків)

	Лютий 2020 до	
	січня 2020	грудня 2019
Споживчі ціни	-0,6	-0,1
Продукти харчування та безалкогольні напої	-0,4	0,4
Продукти харчування	-0,4	0,5
хліб і хлібопродукти	-0,3	0,1
хліб	-0,5	-0,2
макаронні вироби	-0,2	-0,4
м'ясо та м'ясопродукти	-0,4	-0,3
риба та продукти з риби	0,1	-0,8
молоко	0,9	2,2
сир і м'який сир (творог)	0,2	1,6
яйця	-18,5	-19,4
масло	1,1	2,3
олія соняшникова	-0,9	0,3
фрукти	-0,4	-0,7
овочі	0,0	8,7
цукор	-0,3	-0,4
Безалкогольні напої	-0,2	-1,2
Алкогольні напої, тютюнові вироби	0,6	1,6
Одяг і взуття	-2,9	-8,4
Одяг	-1,3	-4,3
Взуття	-5,1	-14,2
Житло, вода, електроенергія, газ та інші види палива	-3,2	0,6
Утримання та ремонт житла	-0,1	0,0
Водопостачання	9,8	9,8
Каналізація	16,7	16,7
Утримання будинків та прибудинкових територій	0,0	0,0
Електроенергія	0,0	0,0
Природний газ	-12,1	-0,8
Гаряча вода, опалення	-2,3	-2,3
Предмети домашнього вжитку, побутова техніка та поточне утримання житла	-0,5	-0,3
Охорона здоров'я	-1,0	-1,5
Фармацевтична продукція, медичні товари та обладнання	-1,7	-2,7
Амбулаторні послуги	1,5	2,9
Транспорт	-0,5	0,0
Паливо та мастила	-2,3	-5,8
Транспортні послуги	0,1	4,3
залізничний пасажирський транспорт	1,5	1,8
автодорожній пасажирський транспорт	0,0	4,5
Зв'язок	-0,2	0,4
Відпочинок і культура	-0,6	-0,2
Освіта	0,0	1,1
Ресторани та готелі	0,0	0,3
Різні товари та послуги	0,1	0,3

На споживчому ринку області в лютому 2020р. ціни на продукти харчування та безалкогольні напої знизилися на 0,4%. Найбільше (на 18,5%) подешевшали яйця. На 1,4–0,2% знизилися ціни на рис, олію соняшникову, хліб, м'ясо та м'ясопродукти, фрукти, цукор, макаронні вироби. Ціни на овочі не змінилися. Водночас на 1,1–0,1% подорожчали масло, молоко, сир і м'який сир (творог), продукти переробки зернових, риба та продукти з риби.

Безалкогольні напої подешевшали на 0,2%.

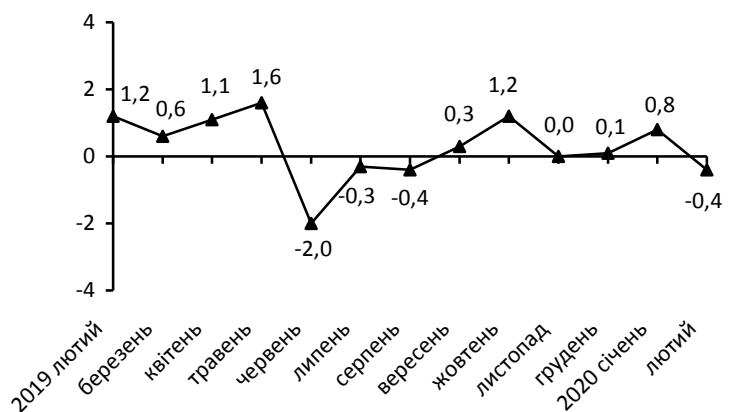
Ціни на алкогольні напої та тютюнові вироби підвищилися на 0,6%, що пов'язано з подорожчанням тютюнових виробів – на 1,6%. Водночас ціни на алкогольні напої знизилися на 0,3%.

Одяг і взуття подешевшали на 2,9%, зокрема, взуття – на 5,1%, одяг – на 1,3%.

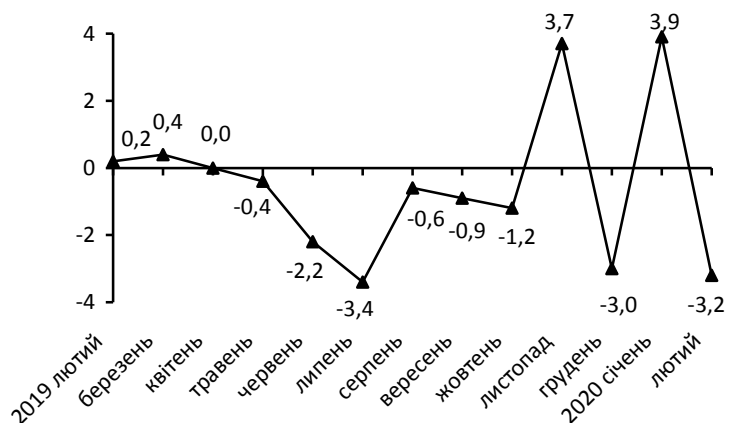
Зниження цін (тарифів) на житло, воду, електроенергію, газ та інші види палива на 3,2% відбулося в основному за рахунок зниження цін на природний газ на 12,1%. Крім того, на 2,3% знизилися тарифи на гарячу воду, опалення. Разом з тим відбулося підвищення тарифів на каналізацію на 16,7%, на водопостачання – на 9,8%.

Ціни на транспорт у цілому знизилися на 0,5% через здешевлення перевезень авіаційним пасажирським транспортом на 5,0% і палива та мастил – на 2,3%. Водночас на 1,5% подорожчав проїзд у залізничному пасажирському

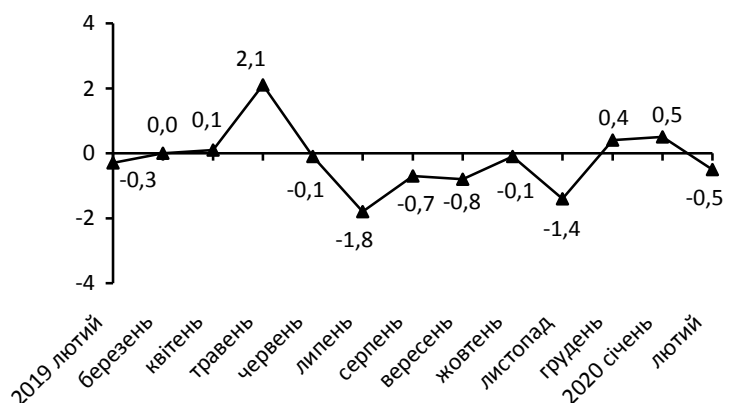
Зміни цін на продукти харчування та безалкогольні напої
(у % до попереднього місяця)



Зміни цін на житло, воду, електроенергію, газ та інші види палива
(у % до попереднього місяця)



Зміни цін на транспорт
(у % до попереднього місяця)



транспорті.

Географічне охоплення

Усі регіони України, крім тимчасово окупованої території Автономної Республіки Крим, м. Севастополя та частини тимчасово окупованих територій у Донецькій та Луганській областях. Відбір міст здійснюється на державному рівні та є репрезентативним для розрахунку ІСЦ для кожного регіону країни. Спостереження за змінами споживчих цін (тарифів) не проводиться в сільській місцевості.

Методологія та визначення

Індекс споживчих цін (ІСЦ, індекс інфляції) є показником зміни в часі цін і тарифів на товари та послуги, які купує населення для невикористаного споживання. Розраховується щомісячно на основі даних про ціни (одержуються органами державної статистики шляхом щомісячної реєстрації цін і тарифів на споживчому ринку) та даних національних рахунків щодо витрат домогосподарств на кінцеве споживання по країні в цілому з подальшим розподілом (за результатами вибіркового обстеження умов життя домогосподарств).

Методологія розрахунку:

http://www.ukrstat.gov.ua/metod_polog/metod_doc/2016/158/mp_spoz_h_ciny.zip.

Із січня 2020 року впроваджено актуалізовану вибірку територій для спостереження за змінами цін (тарифів) на споживчому ринку відповідно до Методологічних положень щодо організації статистичного спостереження за змінами цін (тарифів) на споживчі товари (послуги) і розрахунків індексів споживчих цін (наказ Держстату від 29.08.2016 № 158 зі змінами, затвердженими наказом Держстату від 17.12.2019 № 401).

Перегляд даних

Перегляд даних, розрахованих і оприлюднених раніше, не здійснюється.

Довідка: тел. (0372) 58-18-99; e-mail: gus@cv.ukrstat.gov.ua

Більше інформації: http://www.cv.ukrstat.gov.ua/index_statinf/ciny.html

<http://www.cv.ukrstat.gov.ua/biblioteka/spojc/spojc.html>

©Головне управління статистики у Чернівецькій області, 2020