

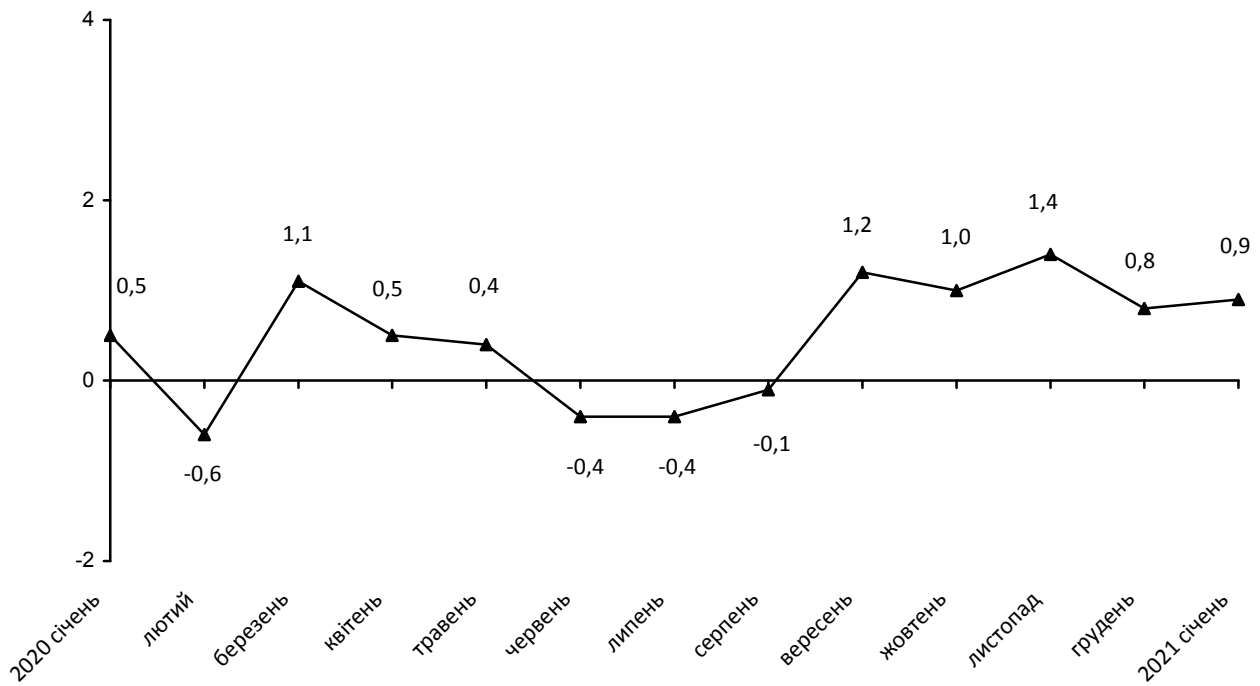


12.02.2021

## Індекси споживчих цін у Чернівецькій області у січні 2021 року

Ціни на споживчому ринку області в січні 2021р. порівняно з груднем 2020р. зросли на 0,9%, по Україні – на 1,3%.

### Зміни споживчих цін (у % до попереднього місяця)



## Зміни споживчих цін на товари та послуги

(відсотків)

|  | Січень 2021 до<br>грудня 2020 |
|--|-------------------------------|
| <b>Споживчі ціни</b>   | <b>0,9</b>                    |
| <b>Продукти харчування та безалкогольні напої</b>                              | <b>1,0</b>                    |
| Продукти харчування  | 1,1                           |
| хліб і хлібопродукти   | 0,7                           |
| хліб   | 0,6                           |
| макаронні вироби   | 0,4                           |
| м'ясо та м'ясопродукти   | -0,1                          |
| риба та продукти з риби  | 1,0                           |
| молоко   | 0,2                           |
| сир і м'який сир (творог)  | -0,4                          |
| яйця   | 6,9                           |
| масло  | 0,2                           |
| олія соняшникова   | 2,5                           |
| фрукти   | 1,0                           |
| овочі  | 5,8                           |
| цукор  | 3,0                           |
| Безалкогольні напої  | -0,1                          |
| <b>Алкогільні напої, тютюнові вироби</b>                                       | <b>0,8</b>                    |
| <b>Одяг і взуття</b>   | <b>-2,6</b>                   |
| Одяг   | -1,5                          |
| Взуття   | -3,9                          |
| <b>Житло, вода, електроенергія, газ та інші види палива</b>                    | <b>4,3</b>                    |
| Утримання та ремонт житла  | 0,2                           |
| Водопостачання   | 15,1                          |
| Каналізація  | 20,3                          |
| Утримання будинків та прибудинкових територій                                  | 0,0                           |
| Електроенергія   | 36,6                          |
| Природний газ  | -5,5                          |
| Гаряча вода, опалення  | 0,0                           |
| <b>Предмети домашнього вжитку, побутова техніка та поточне утримання житла</b> | <b>-0,4</b>                   |
| <b>Охорона здоров'я</b>  | <b>1,6</b>                    |
| Фармацевтична продукція, медичні товари та обладнання                          | 1,4                           |
| Амбулаторні послуги  | 0,3                           |
| <b>Транспорт</b>   | <b>0,5</b>                    |
| Паливо та мастила  | 1,7                           |
| Транспортні послуги  | 0,0                           |
| залізничний пасажирський транспорт   | -0,1                          |
| автодорожній пасажирський транспорт  | 0,0                           |
| <b>Зв'язок</b>   | <b>0,7</b>                    |
| <b>Відпочинок і культура</b>   | <b>0,5</b>                    |
| <b>Освіта</b>  | <b>0,0</b>                    |
| <b>Ресторани та готелі</b>   | <b>0,4</b>                    |
| <b>Різні товари та послуги</b>   | <b>-0,1</b>                   |

На споживчому ринку області в січні 2021р. ціни на продукти харчування та безалкогольні напої зросли на 1,0%. На 6,9–0,2% зросли ціни на яйця, овочі, цукор, олію соняшникову, рибу та продукти з риби, фрукти, хліб, гречані крупи, макаронні вироби, молоко, масло. Водночас на 0,5–0,1% подешевшали рис, сир і м'який сир (творог), м'ясо та м'ясопродукти.

Безалкогольні напої подешевшали на 0,1%.

Ціни на алкогольні напої та тютюнові вироби підвищилися на 0,8%, що пов'язано з подорожчанням тютюнових виробів на 1,5%, алкогольних напоїв – на 0,1%.

Одяг і взуття подешевшали на 2,6%, у т.ч. взуття – на 3,9%, одяг – на 1,5%.

Зростання цін (тарифів) на житло, воду, електроенергію, газ та інші види палива на 4,3% відбулося в основному через підвищення тарифів на електроенергію на 36,6%, каналізацію – на 20,3%, водопостачання – на 15,1%. Разом з тим на 5,5% відбулося зниження цін на природний газ.

Підвищення цін у сфері охорони здоров'я на 1,6% зумовлено подорожчанням послуг лікарень на 5,2%, фармацевтичної продукції, медичних товарів та обладнання – на 1,4%, амбулаторних послуг – на 0,3%.

Ціни на транспорт зросли на 0,5% у першу чергу за рахунок подорожчання палива та мастил на 1,7%.

У сфері зв'язку ціни зросли на 0,7%, що пов'язано з підвищенням тарифів на міжміський та місцевий телефонний зв'язок (на 11,2% та 9,5% відповідно).

#### Географічне охоплення

Усі регіони України, крім тимчасово окупованої території Автономної Республіки Крим, м. Севастополя та частини тимчасово окупованих територій у Донецькій та Луганській областях. Відбір міст здійснюється на державному рівні та є репрезентативним для розрахунку ІСЦ для кожного регіону країни. Спостереження за змінами споживчих цін (тарифів) не проводиться в сільській місцевості.

#### Методологія та визначення

**Індекс споживчих цін** (ІСЦ, інфляція) є показником зміни в часі цін і тарифів на товари та послуги, які купує населення для невиробничого споживання. Розраховується щомісячно на основі даних про ціни (одержуються органами державної статистики шляхом щомісячної реєстрації цін і тарифів на споживчому ринку) та даних національних рахунків щодо витрат домогосподарств на кінцеве споживання по країні в цілому з подальшим розподілом (за результатами вибіркового обстеження умов життя домогосподарств).

Методологія розрахунку: [http://ukrstat.gov.ua/norm\\_doc/2020/356/356.pdf](http://ukrstat.gov.ua/norm_doc/2020/356/356.pdf).

#### Перегляд даних

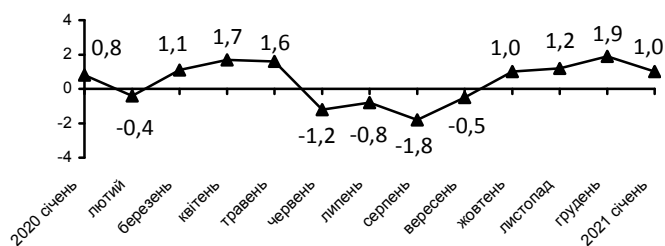
Перегляд даних, розрахованих і оприлюднених раніше, не здійснюється.

Довідка: тел. (0372) 58-18-99; e-mail: gus@cv.ukrstat.gov.ua

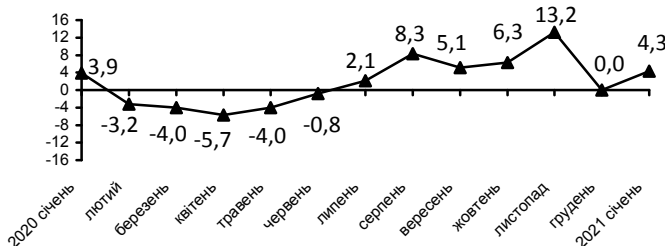
Більше інформації: <http://www.cv.ukrstat.gov.ua> (Статистична інформація/Економічна статистика/Ціни)

©Головне управління статистики у Чернівецькій області, 2021

#### Зміни цін на продукти харчування та безалкогольні напої (у % до попереднього місяця)



#### Зміни цін на житло, воду, електроенергію, газ та інші види палива (у % до попереднього місяця)



#### Зміни цін на транспорт (у % до попереднього місяця)

