

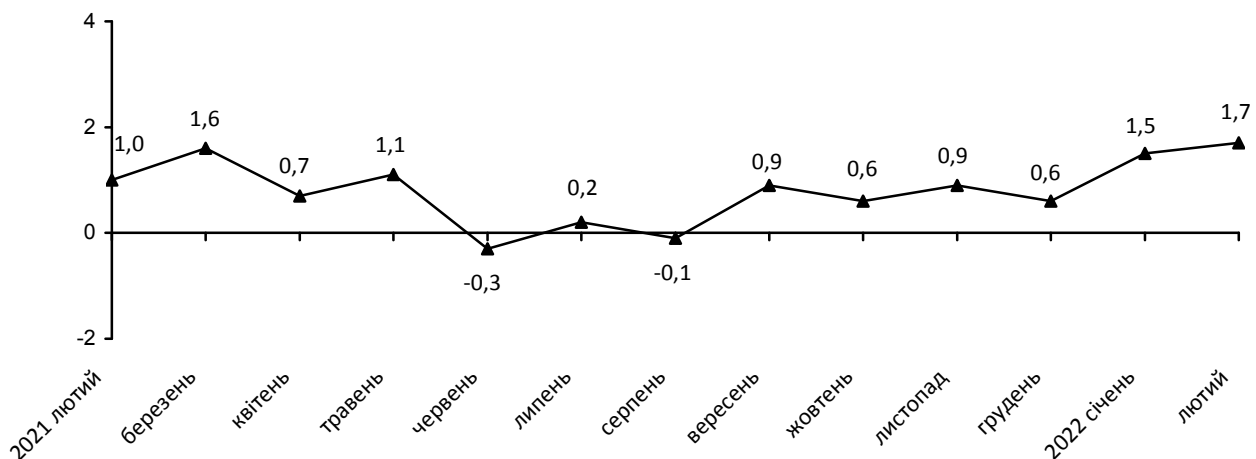


15.03.2022

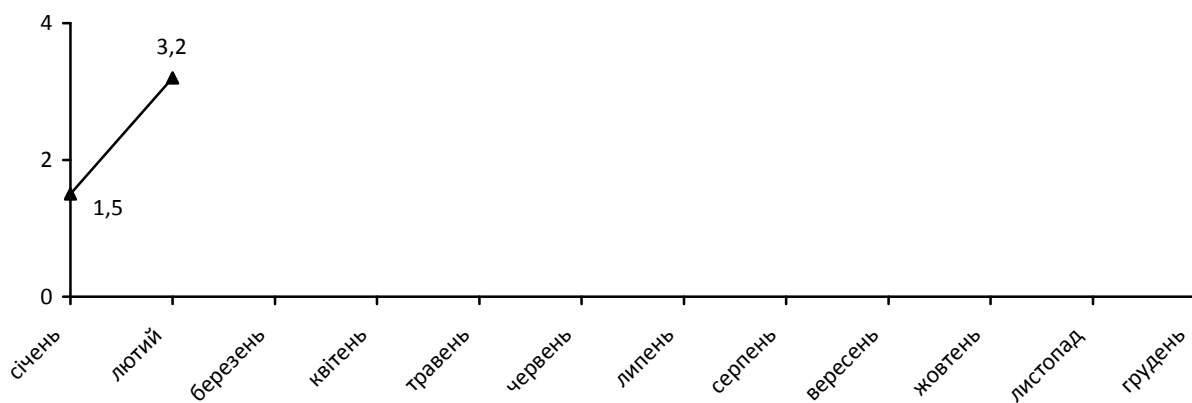
Індекси споживчих цін у Чернівецькій області у лютому 2022 року

Ціни на споживчому ринку області в лютому 2022р. порівняно з попереднім місяцем зросли на 1,7%, а з початку року в цілому – на 3,2%. В Україні ціни порівняно з попереднім місяцем зросли на 1,6%, з початку року – на 2,9%.

Зміни споживчих цін (у % до попереднього місяця)



Зміни споживчих цін у 2022 році (у % до грудня попереднього року)



Зміни споживчих цін на товари та послуги

(відсотків)

	Лютий 2022 до	
	січня 2022	грудня 2021
Споживчі ціни	1,7	3,2
Продукти харчування та безалкогольні напої	2,8	5,6
Продукти харчування	2,9	5,9
хліб і хлібопродукти	2,8	4,9
хліб	1,2	5,8
макаронні вироби	4,6	4,4
м'ясо та м'ясопродукти	1,0	1,7
риба та продукти з риби	2,7	3,4
молоко	5,4	6,3
сир і м'який сир (творог)	2,2	2,0
яйця	-4,0	-0,2
масло	6,9	9,1
олія соняшникова	0,9	0,8
фрукти	2,6	7,2
овочі	11,1	34,8
цукор	-0,3	0,5
Безалкогольні напої	0,9	0,9
Алкогольні напої, тютюнові вироби	1,1	1,4
Одяг і взуття	-3,8	-7,4
Одяг	-2,9	-4,4
Взуття	-4,3	-10,2
Житло, вода, електроенергія, газ та інші види палива	0,2	1,8
Утримання та ремонт житла	0,4	0,4
Водопостачання	0,0	22,6
Прибирання сміття	0,0	0,0
Каналізація	0,0	15,6
Послуги з управління багатоквартирними будинками	0,0	0,0
Електроенергія	0,0	0,0
Природний газ	0,0	1,7
Гаряча вода, опалення	0,0	0,0
Предмети домашнього вжитку, побутова техніка та поточне утримання житла	1,2	0,6
Охорона здоров'я	-0,6	-0,3
Фармацевтична продукція, медичні товари та обладнання	-1,0	-0,7
Амбулаторні послуги	0,7	1,0
Транспорт	4,8	7,2
Паливо та мастила	9,8	13,1
Транспортні послуги	2,8	2,7
залізничний пасажирський транспорт	1,4	-5,3
автодорожній пасажирський транспорт	2,8	2,9
Зв'язок	0,1	0,5
Відпочинок і культура	1,2	0,9
Освіта	0,0	0,0
Ресторани та готелі	0,3	1,3
Різні товари та послуги	-0,5	0,9

На споживчому ринку області в лютому 2022р. ціни на продукти харчування та безалкогольні напої зросли на 2,8%. Найбільше (на 11,1%) подорожчали овочі. На 6,9–0,9% зросли ціни на масло, гречані крупи, рис, молоко, макаронні вироби, рибу та продукти з риби, фрукти, сир і м'який сир (творог), хліб, м'ясо та м'ясопродукти, олію соняшникову. Водночас на 4,0% подешевшали яйця, на 0,3% – цукор. Ціни на безалкогольні напої зросли на 0,9%.

Ціни на алкогольні напої та тютюнові вироби підвищилися на 1,1%, що пов'язано з подорожчанням тютюнових виробів на 1,4% та алкогольних напоїв – на 0,7%.

Одяг і взуття подешевшали на 3,8%, у т.ч. взуття – на 4,3%, одяг – на 2,9%.

Зростання цін (тарифів) на житло, воду, електроенергію, газ та інші види палива на 0,2% відбулося в основному через зростання фактичної плати за житло (оренду житла) на 1,2%, цін на утримання та ремонт житла – на 0,4%.

Зниження цін у сфері охорони здоров'я на 0,6% зумовлено подешевшанням фармацевтичної продукції, медичних товарів та обладнання на 1,0%. Амбулаторні послуги подорожчали на 0,7%.

Ціни на транспорт зросли на 4,8% за рахунок подорожчання палива та мастил на 9,8%, проїзду в автодорожньому та залізничному пасажирському транспорті – на 2,8% та 1,4% відповідно, транспортних засобів – на 2,2%.

Географічне охоплення

Усі регіони України, крім тимчасово окупованої території Автономної Республіки Крим, м.Севастополя та частини тимчасово окупованих територій у Донецькій та Луганській областях.

Відбір міст здійснюється на державному рівні та є репрезентативним для розрахунку ІСЦ для кожного регіону країни. Спостереження за змінами споживчих цін (тарифів) не проводиться в сільській місцевості.

Методологія та визначення

Індекс споживчих цін (ІСЦ, інфляція) є показником зміни в часі цін і тарифів на товари та послуги, які купує населення для невикористаного споживання. Розраховується щомісячно на основі даних про ціни (одержуються органами державної статистики шляхом щомісячної реєстрації цін і тарифів на споживчому ринку) та даних національних рахунків щодо витрат домогосподарств на кінцеве споживання по країні в цілому з подальшим розподілом (за результатами вибіркового обстеження умов життя домогосподарств).

Методологія розрахунку: http://ukrstat.gov.ua/norm_doc/2021/310/310.pdf.

Перегляд даних

Перегляд даних, розрахованих і оприлюднених раніше, не здійснюється.

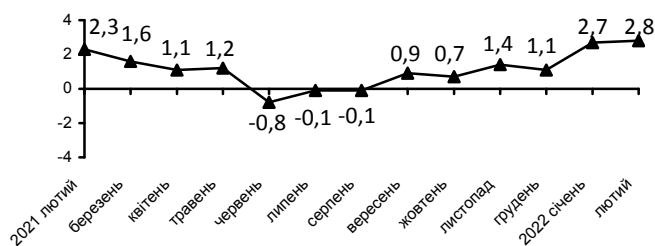
Довідка: тел. (0372) 58-18-99; e-mail: gus@cv.ukrstat.gov.ua

Більше інформації: <http://www.cv.ukrstat.gov.ua> (Статистична інформація/Економічна статистика/Ціни)

©Головне управління статистики у Чернівецькій області, 2022

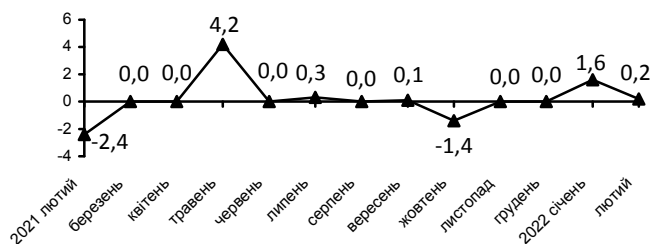
Зміни цін на продукти харчування та безалкогольні напої

(у % до попереднього місяця)



Зміни цін на житло, воду, електроенергію, газ та інші види палива

(у % до попереднього місяця)



Зміни цін на транспорт

(у % до попереднього місяця)

